



УПРАВЛЕНИЕ ФЕДЕРАЛЬНОЙ СЛУЖБЫ
ГОСУДАРСТВЕННОЙ СТАТИСТИКИ
ПО АРХАНГЕЛЬСКОЙ ОБЛАСТИ И
НЕНЕЦКОМУ АВТОНОМНОМУ ОКРУГУ

Оперативные данные по промышленному производству Ненецкого автономного округа



за январь-апрель 2023 года



УПРАВЛЕНИЕ ФЕДЕРАЛЬНОЙ СЛУЖБЫ
ГОСУДАРСТВЕННОЙ СТАТИСТИКИ
ПО АРХАНГЕЛЬСКОЙ ОБЛАСТИ И
НЕНЕЦКОМУ АВТОНОМНОМУ ОКРУГУ

Оперативные данные по промышленному производству

Ненецкий автономный округ

за январь-апрель 2023 года

01 ИНДЕКСЫ ПРОИЗВОДСТВА

02 ОБЪЕМ ОТГРУЖЕННОЙ ПРОДУКЦИИ, РАБОТ И
УСЛУГ

03 ПРОИЗВОДСТВО ВАЖНЕЙШИХ ВИДОВ
ПРОМЫШЛЕННОЙ ПРОДУКЦИИ





ИНДЕКС ПРОМЫШЛЕННОГО ПРОИЗВОДСТВА

% к соответствующему периоду предыдущего года

▼ **94,8 %**

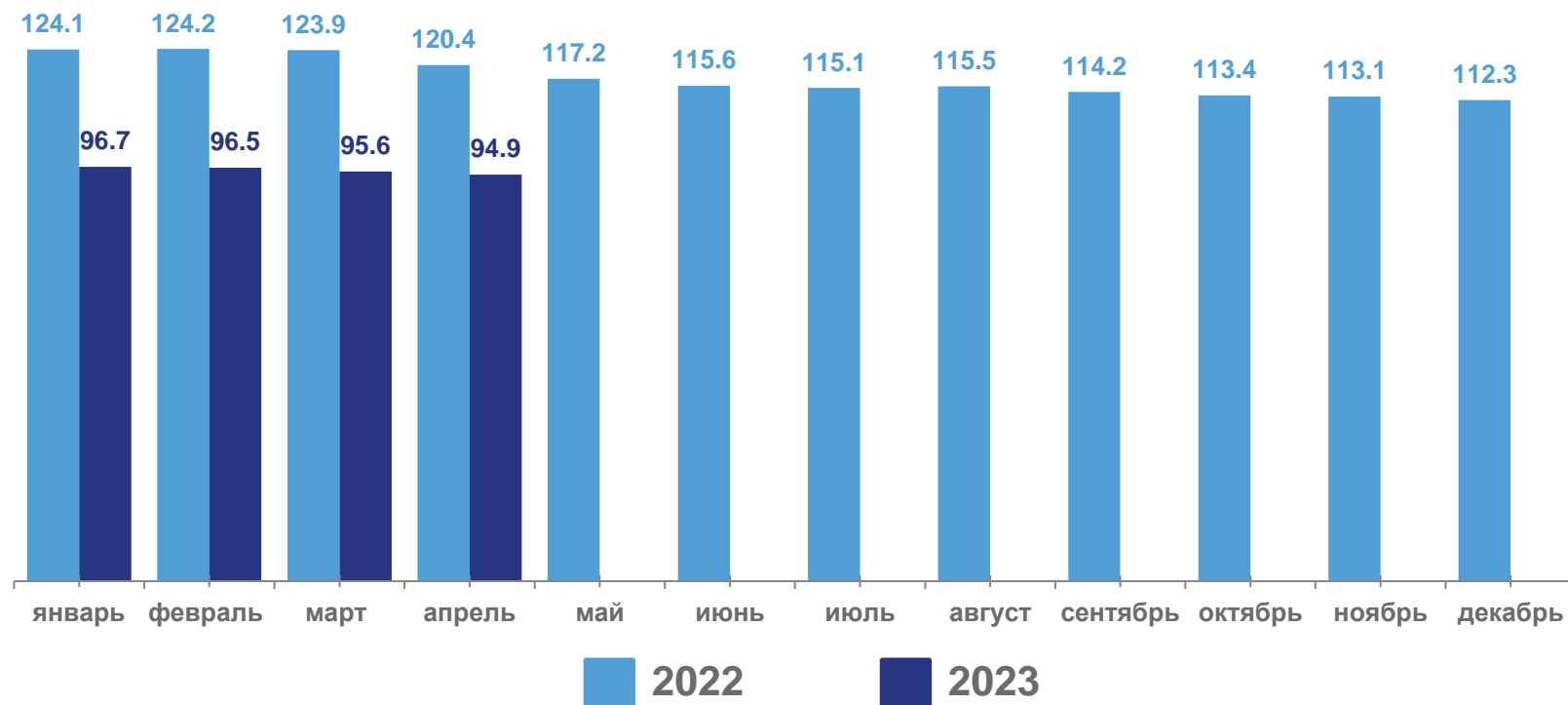
апрель 2023г. % к марту 2023г.

▼ **92,9 %**

апрель 2023г. % к апрелю 2022г.

▼ **94,9 %**

январь-апрель 2023г.
в % к январю-апрелю 2022г.





Добыча полезных ископаемых

% к соответствующему периоду предыдущего года

▼ **94,9 %**

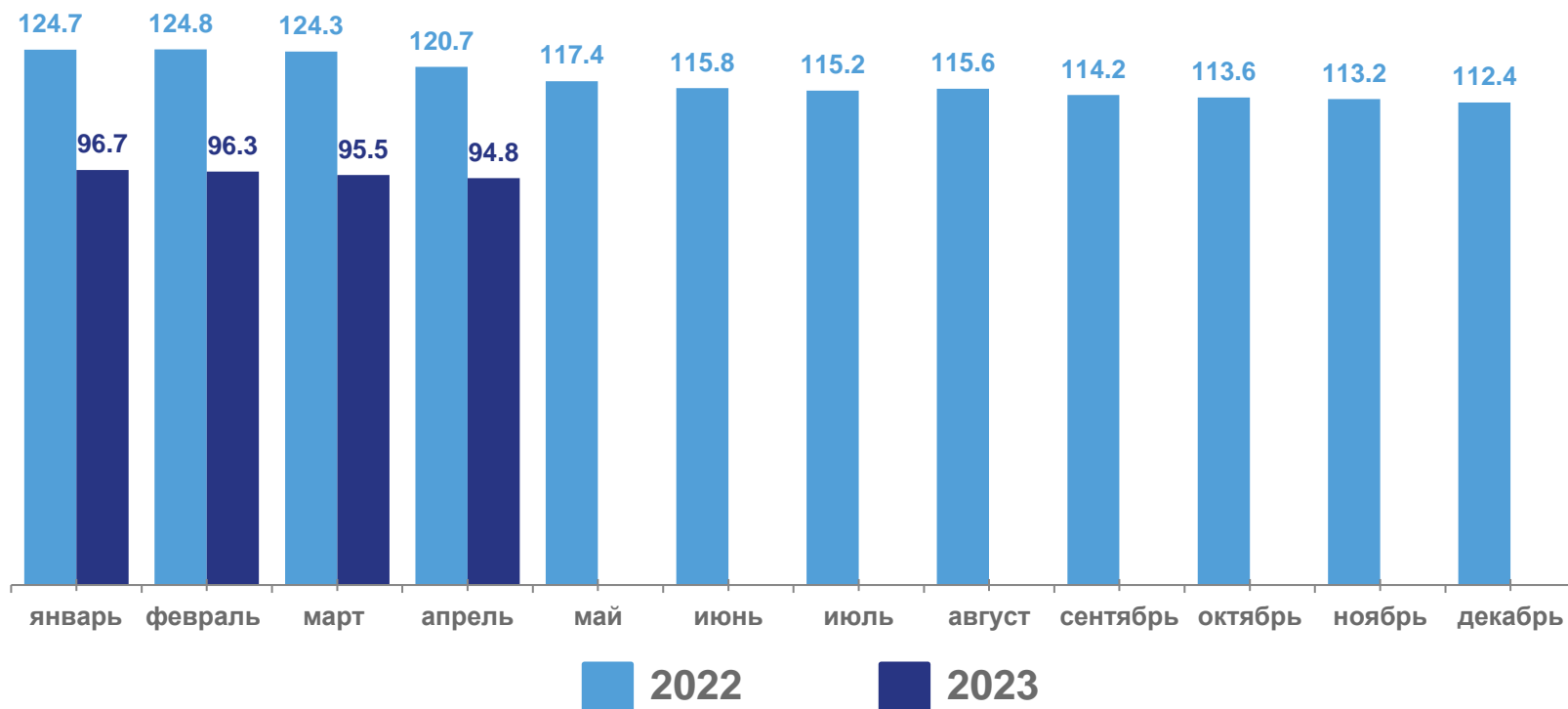
апрель 2023г. % к марту 2023г.

▼ **92,7 %**

апрель 2023г. % к апрелю 2022г.

▼ **94,8 %**

январь-апрель 2023г.
в % к январю-апрелю 2022г.





Обработывающие производства

% к соответствующему периоду предыдущего года

▼ **93,8 %**

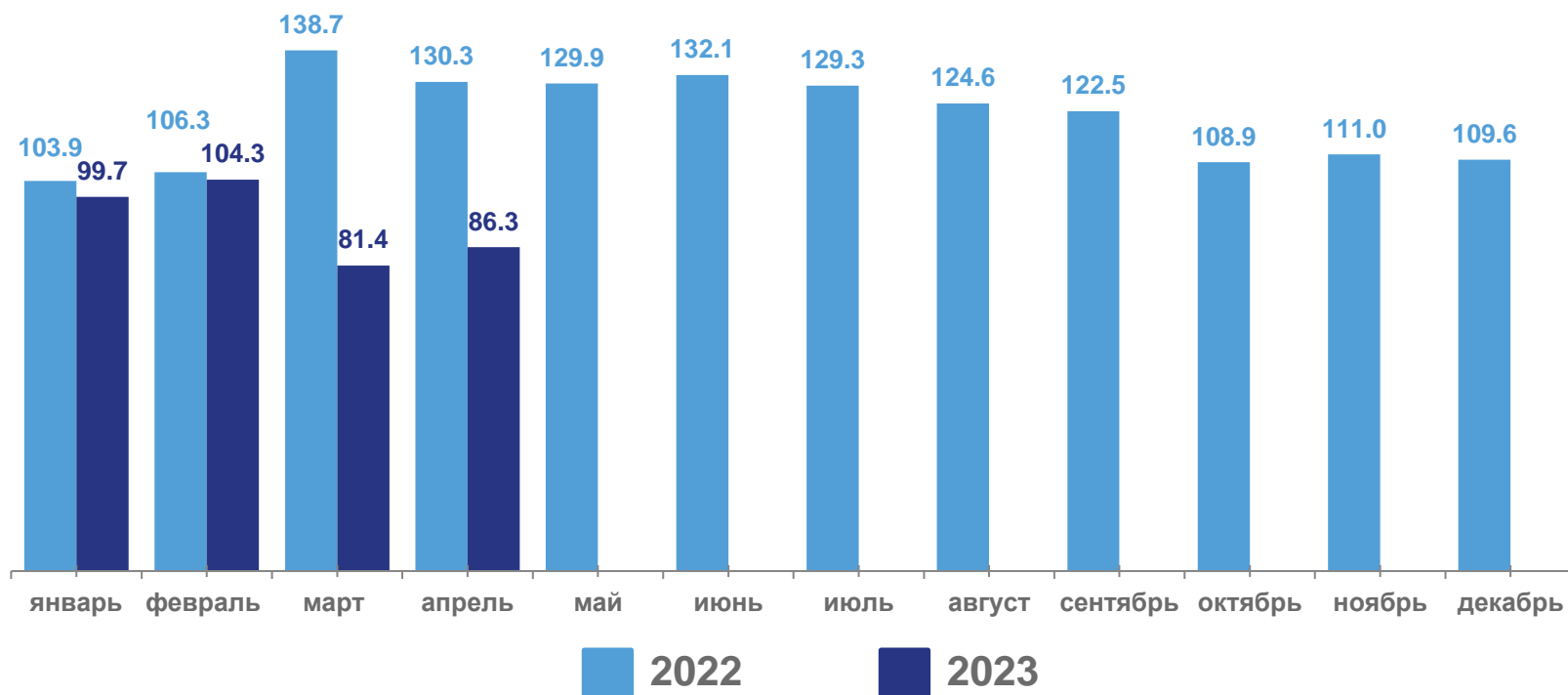
апрель 2023г. % к марту 2023г.


▲ **104,4 %**

апрель 2023г. % к апрелю 2022г.

▼ **86,3 %**

январь-апрель 2023г.
в % к январю-апрелю 2022г.





Обеспечение электрической энергией, газом и паром; кондиционирование воздуха

% к соответствующему периоду предыдущего года

▼ **90,7 %**

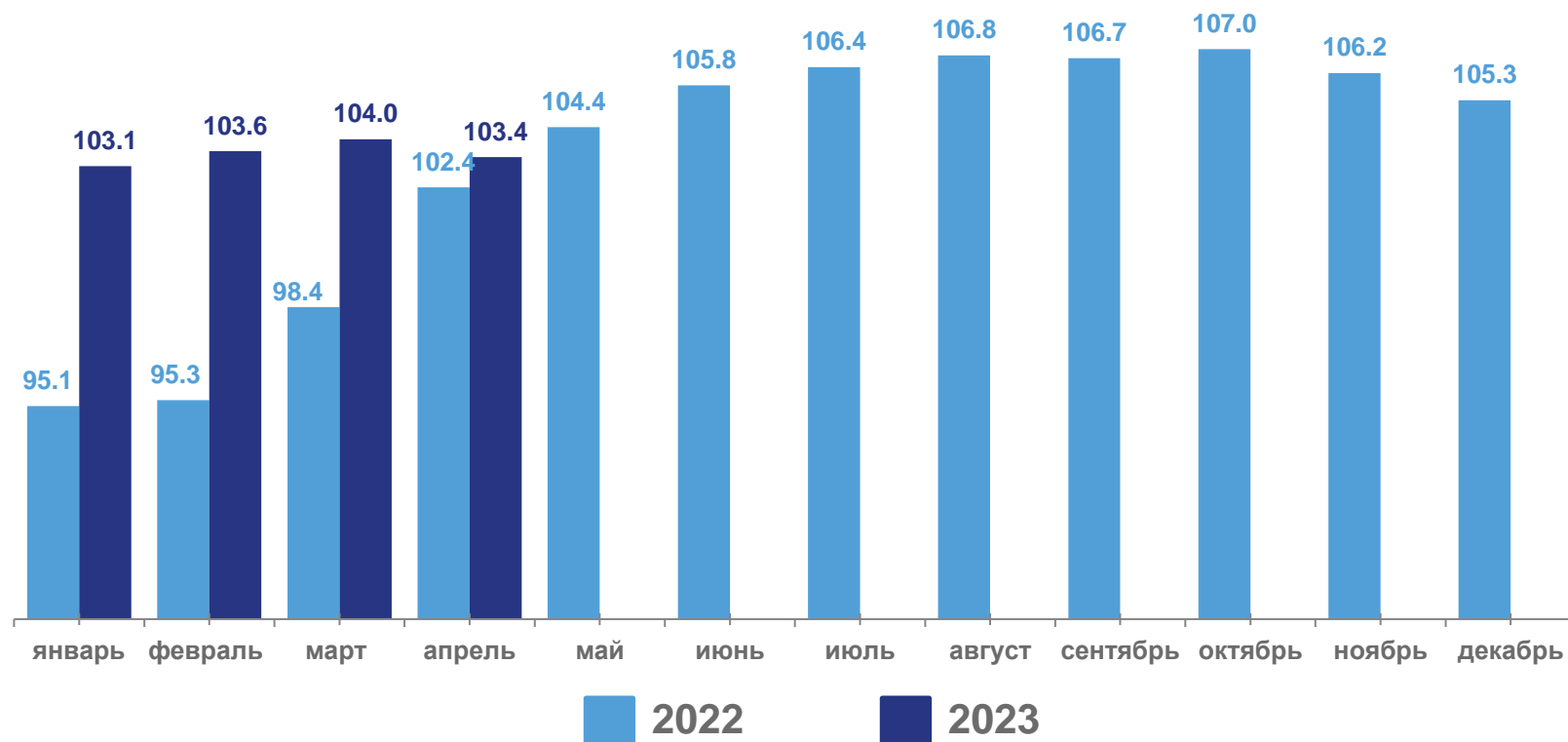
апрель 2023г. % к марту 2023г.

▲ **101,4 %**

апрель 2023г. % к апрелю 2022г.

▲ **103,4 %**

январь-апрель 2023г.
в % к январю-апрелю 2022г.





Водоснабжение; водоотведение, организация сбора утилизации отходов, деятельность по ликвидации загрязнений

% к соответствующему периоду предыдущего года

▼ **95,5 %**

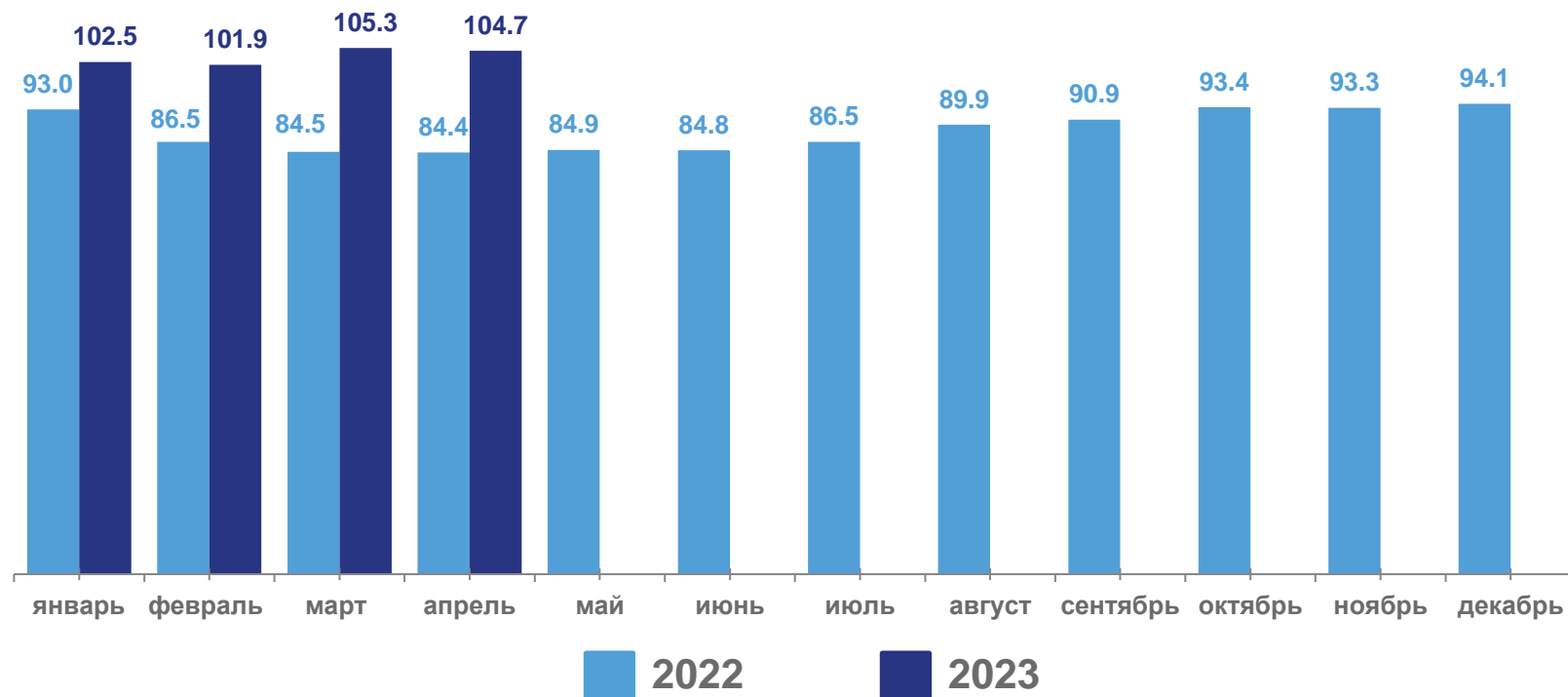
апрель 2023г. % к марту 2023г.

▲ **102,8 %**

апрель 2023г. % к апрелю 2022г.

▲ **104,7 %**

январь-апрель 2023г.
в % к январю-апрелю 2022г.





ОБЪЕМ ОТГРУЖЕННОЙ ПРОДУКЦИИ, РАБОТ И УСЛУГ

январь-апрель 2023г.



▼ **95,5 %**

апрель 2023г. в % к марту 2023г.

▲ **100,4 %**

апрель 2023г. в % к апрелю 2022г.

▼ **59,0 %**

январь-апрель 2023г.

в % к январю-апрелю 2022г.





ДОБЫЧА ПОЛЕЗНЫХ ИСКОПАЕМЫХ

январь-апрель 2023г.



▼ **95,3 %**

апрель 2023г. в % к марту 2023г.

▲ **100,1 %**

апрель 2023г. в % к апрелю 2022г.

▼ **58,5 %**

январь-апрель 2023г.
в % к январю-апрелю 2022г.





ОБРАБАТЫВАЮЩИЕ ПРОИЗВОДСТВА

январь-апрель 2023г.

771,9
млн рублей

▼ **95,9 %**

апрель 2023г. в % к марту 2023г.


▼ **96,0 %**

апрель 2023г. в % к апрелю 2022г.

▼ **85,5 %**

январь-апрель 2023г.
в % к январю-апрелю 2022г.





ОБЕСПЕЧЕНИЕ ЭЛЕКТРИЧЕСКОЙ ЭНЕРГИЕЙ, ГАЗОМ И ПАРОМ; КОНДИЦИОНИРОВАНИЕ ВОЗДУХА

январь-апрель 2023г.



▲ 106,9 %

апрель 2023г. в % к марту 2023г.

▲ 128,0 %

апрель 2023г. в % к апрелю 2022г.

▼ 99,3 %

январь-апрель 2023г.

в % к январю-апрелю 2022г.





ВОДОСНАБЖЕНИЕ; ВОДООТВЕДЕНИЕ, ОРГАНИЗАЦИЯ СБОРА УТИЛИЗАЦИИ ОТХОДОВ, ДЕЯТЕЛЬНОСТЬ ПО ЛИКВИДАЦИИ ЗАГРЯЗНЕНИЙ

январь-апрель 2023г.



▼ **95,6 %**

апрель 2023г. в % к марту 2023г.

▲ **120,3 %**

апрель 2023г. в % к апрелю 2022г.

▲ **121,8 %**

январь-апрель 2023г.
в % к январю-апрелю 2022г.





ПРОИЗВОДСТВО ВАЖНЕЙШИХ ВИДОВ ПРОМЫШЛЕННОЙ ПРОДУКЦИИ

январь-апрель 2023г. в % к январю-апрелю 2022г.



Природный газ

531,7 млн м³
▼ 97,5 %



Молоко, кроме сырого

267,5 т
▼ 90,9 %



Рыба переработанная
и консервированная,
ракообразные и моллюски

▲ В 2,1 р.



Электроэнергия

763,8 млн кВт·ч
▲ 109,7 %



Изделия хлебобулочные
недлительного хранения

607,7 т
▲ 102,0 %



Производство, передача
и распределение пара
и горячей воды

307,8 тыс. Гкал
▼ 97,9 %