



УПРАВЛЕНИЕ ФЕДЕРАЛЬНОЙ СЛУЖБЫ  
ГОСУДАРСТВЕННОЙ СТАТИСТИКИ  
ПО АРХАНГЕЛЬСКОЙ ОБЛАСТИ И  
НЕНЕЦКОМУ АВТОНОМНОМУ ОКРУГУ

# Оперативные данные по промышленному производству Ненецкого автономного округа

за январь-май 2023 года





УПРАВЛЕНИЕ ФЕДЕРАЛЬНОЙ СЛУЖБЫ  
ГОСУДАРСТВЕННОЙ СТАТИСТИКИ  
ПО АРХАНГЕЛЬСКОЙ ОБЛАСТИ И  
НЕНЕЦКОМУ АВТОНОМНОМУ ОКРУГУ

# Оперативные данные по промышленному производству

Ненецкий автономный округ

за январь-май 2023 года

**01** ИНДЕКСЫ ПРОИЗВОДСТВА

**02** ОБЪЕМ ОТГРУЖЕННОЙ ПРОДУКЦИИ, РАБОТ И  
УСЛУГ

**03** ПРОИЗВОДСТВО ВАЖНЕЙШИХ ВИДОВ  
ПРОМЫШЛЕННОЙ ПРОДУКЦИИ



# ИНДЕКС ПРОМЫШЛЕННОГО ПРОИЗВОДСТВА

% к соответствующему периоду предыдущего года

▲ **102,4 %**

май 2023г. % к апрелю 2023г.

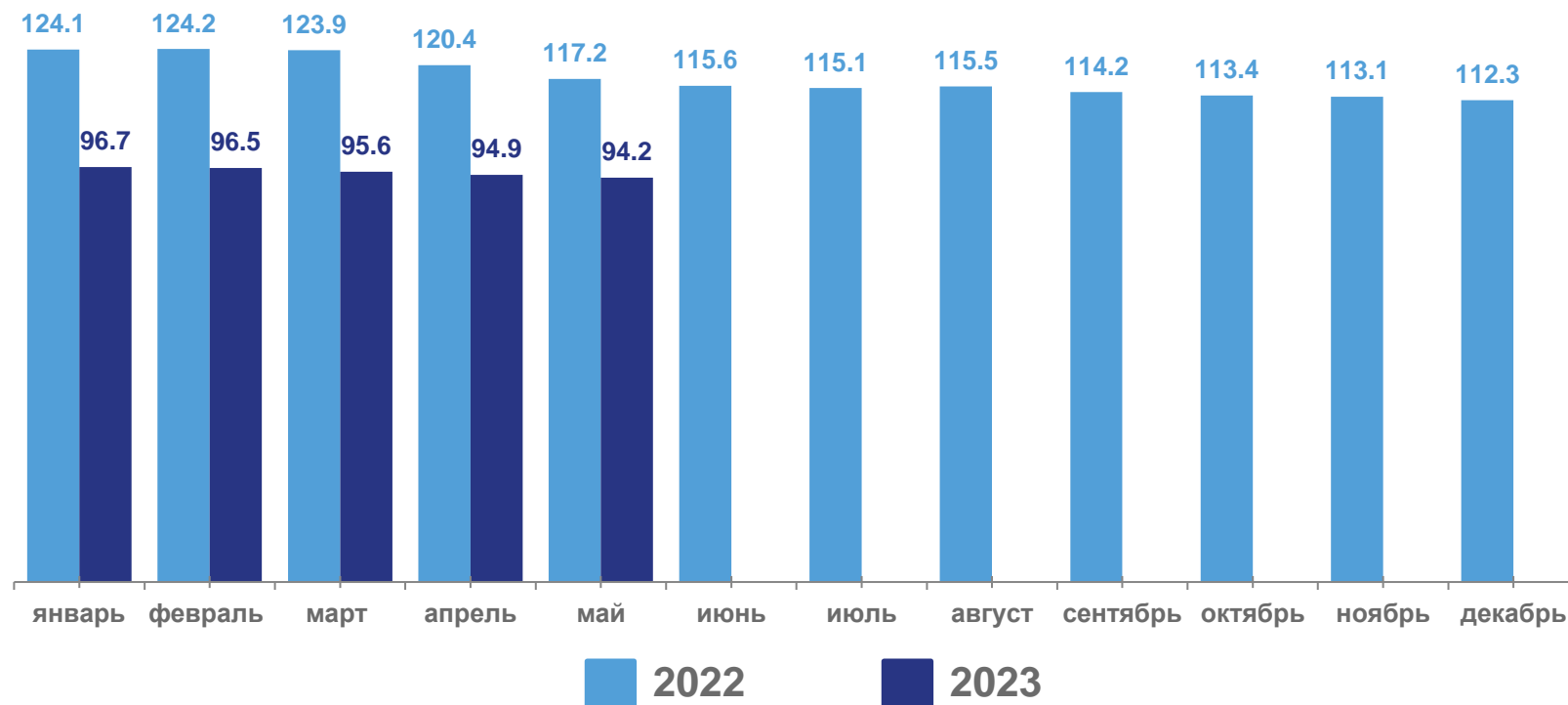
▼ **91,6 %**

май 2023г. % к маю 2022г.

▼ **94,2 %**

январь-май 2023г.

в % к январю-маю 2022г.





## Добыча полезных ископаемых

% к соответствующему периоду предыдущего года

▲ **102,6 %**

май 2023г. % к апрелю 2023г.

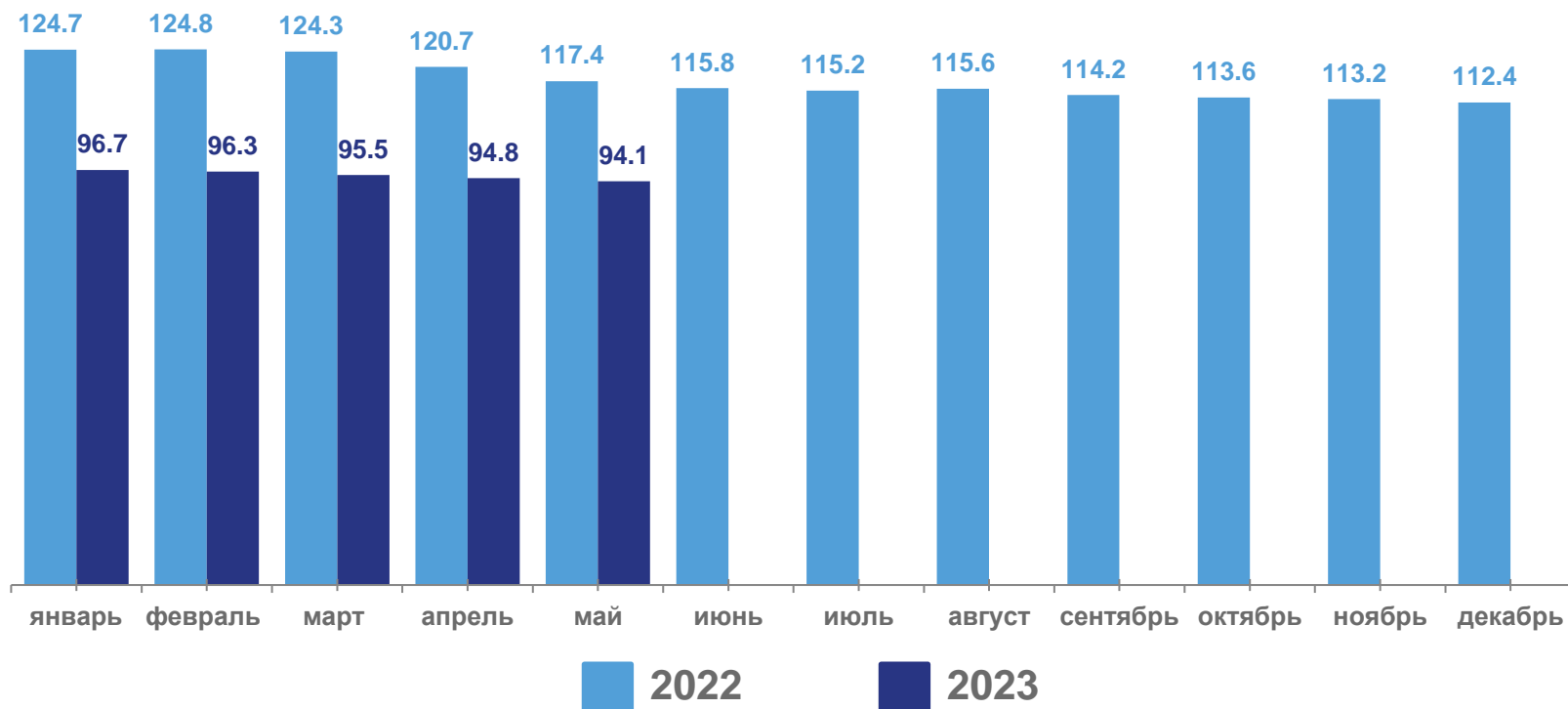
▼ **91,5 %**

май 2023г. % к маю 2022г.

▼ **94,1 %**

январь-май 2023г.

в % к январю-маю 2022г.





## Обработывающие производства

% к соответствующему периоду предыдущего года

▼ **98,9 %**

май 2023г. % к апрелю 2023г.

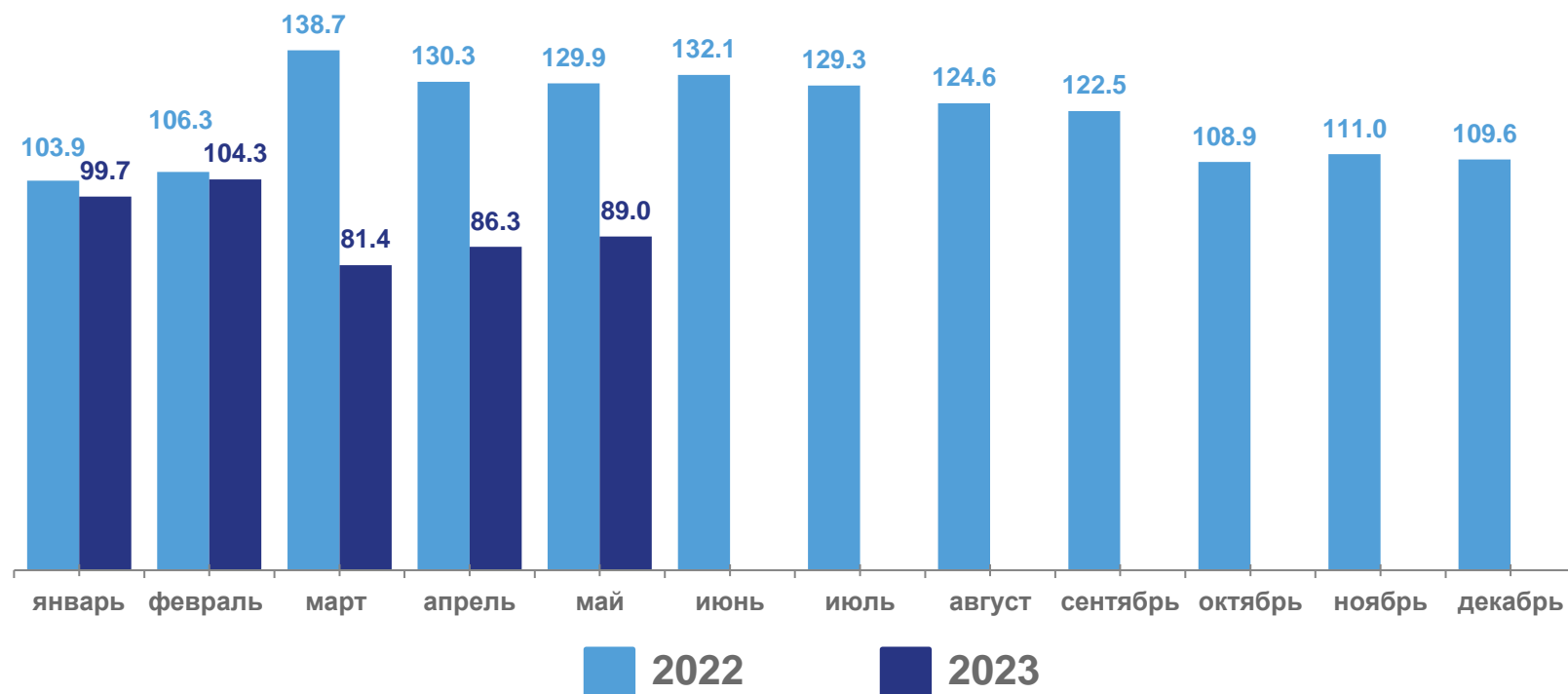
▲ **101,4 %**


май 2023г. % к маю 2022г.

▼ **89,0 %**

январь-май 2023г.

в % к январю-маю 2022г.





## Обеспечение электрической энергией, газом и паром; кондиционирование воздуха

% к соответствующему периоду предыдущего года

▼ **86,8 %**

май 2023г. % к апрелю 2023г.

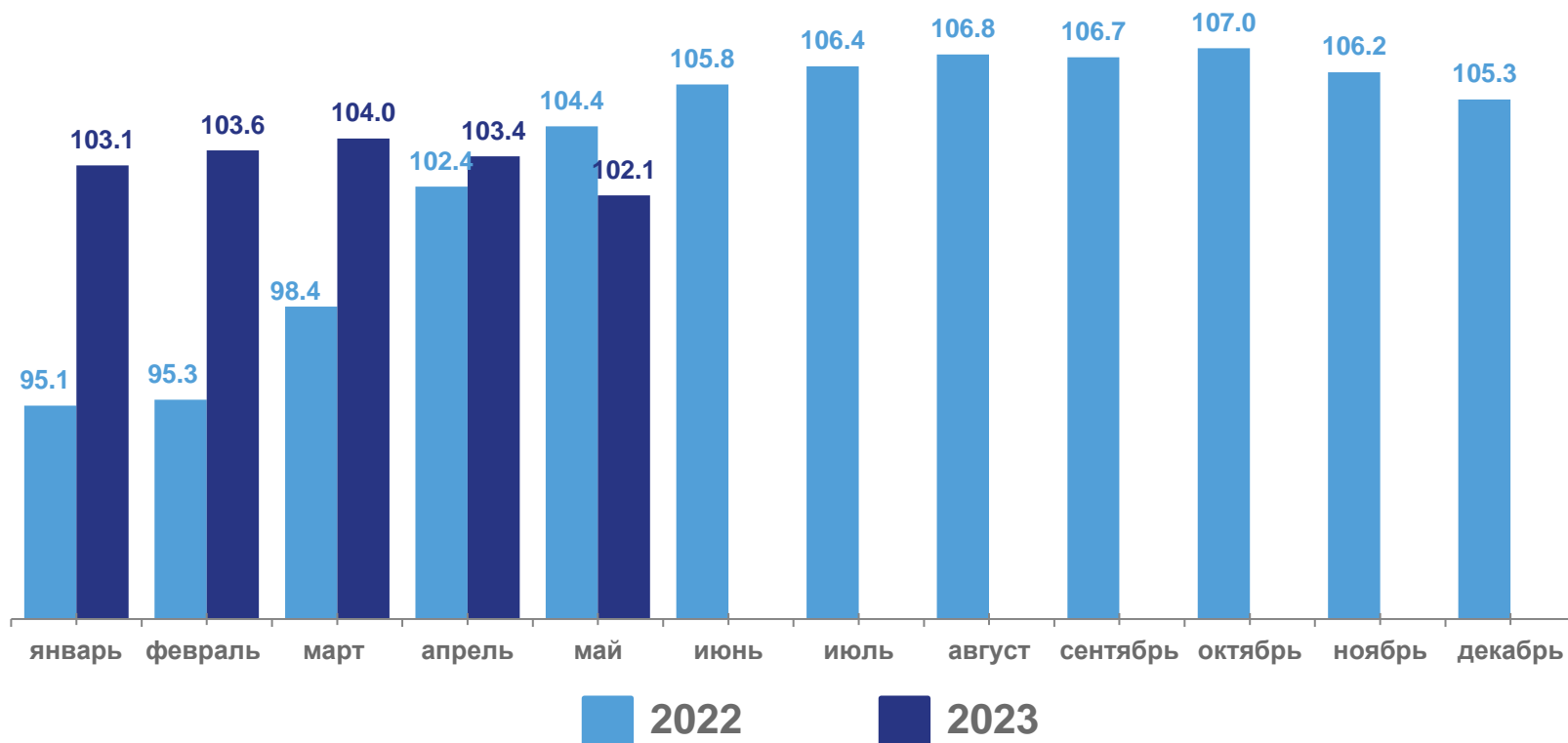
▼ **96,2 %**

май 2023г. % к маю 2022г.

▲ **102,1 %**

январь-май 2023г.

в % к январю-маю 2022г.





## Водоснабжение; водоотведение, организация сбора утилизации отходов, деятельность по ликвидации загрязнений

% к соответствующему периоду предыдущего года

▼ **97,1 %**

май 2023г. % к апрелю 2023г.

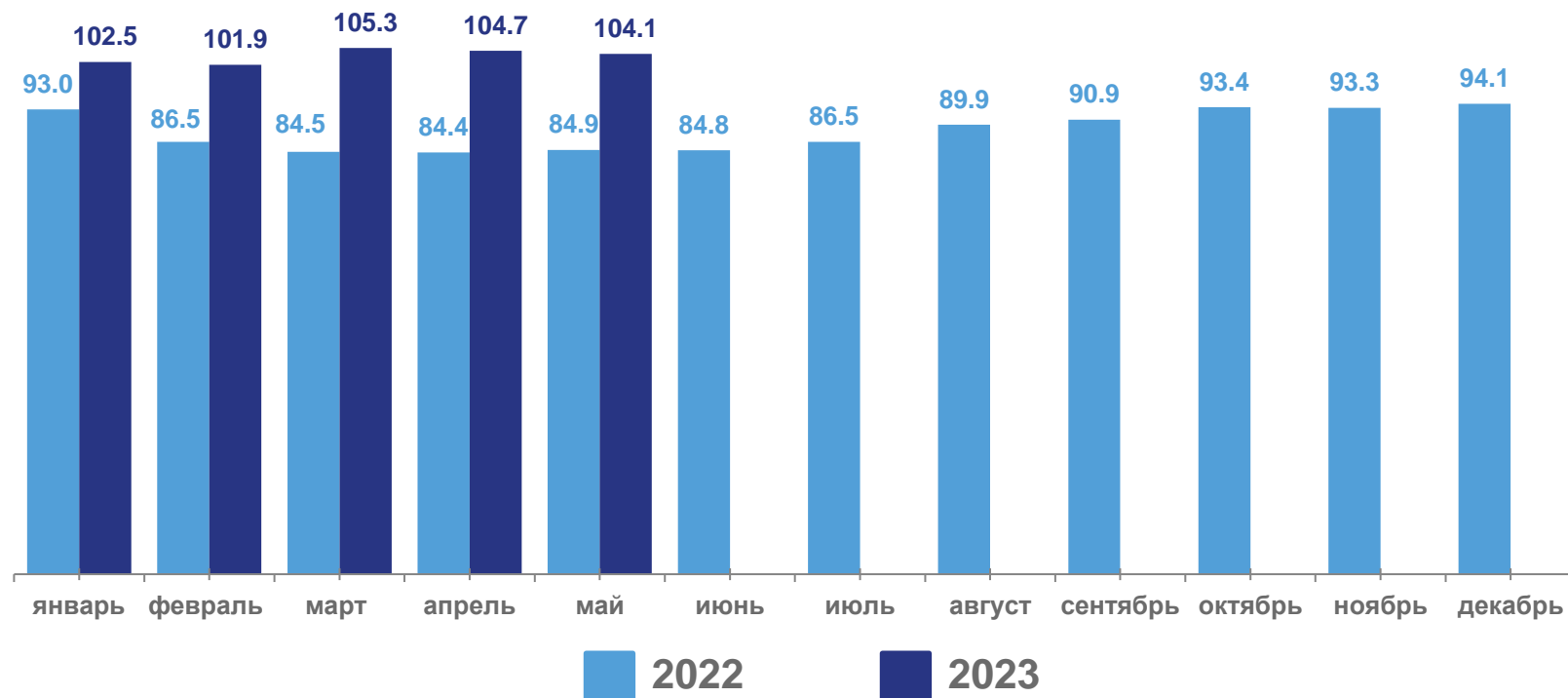
▲ **101,5 %**

май 2023г. % к маю 2022г.

▲ **104,1 %**

январь-май 2023г.

в % к январю-маю 2022г.





# ОБЪЕМ ОТГРУЖЕННОЙ ПРОДУКЦИИ, РАБОТ И УСЛУГ

январь-май 2023г.



188 309,9  
млн рублей

▼ 96,9 %

май 2023г. в % к апрелю 2023г.

▼ 90,4 %

май 2023г. в % к маю 2022г.

▼ 63,7 %

январь-май 2023г.  
в % к январю-маю 2022г.







# ДОБЫЧА ПОЛЕЗНЫХ ИСКОПАЕМЫХ

январь-май 2023г.



▼ **97,0 %**

май 2023г. в % к апрелю 2023г.

▼ **90,2 %**

май 2023г. в % к маю 2022г.

▼ **63,3 %**

январь-май 2023г.  
в % к январю-маю 2022г.





## ОБРАБАТЫВАЮЩИЕ ПРОИЗВОДСТВА

январь-май 2023г.



▼ **99,6 %**

май 2023г. в % к апрелю 2023г.

▲ **110,0 %**

май 2023г. в % к маю 2022г.

▼ **89,5 %**

январь-май 2023г.  
в % к январю-маю 2022г.





## ОБЕСПЕЧЕНИЕ ЭЛЕКТРИЧЕСКОЙ ЭНЕРГИЕЙ, ГАЗОМ И ПАРОМ; КОНДИЦИОНИРОВАНИЕ ВОЗДУХА

январь-май 2023г.



▼ **87,8 %**

май 2023г. в % к апрелю 2023г.

▼ **93,6 %**

май 2023г. в % к маю 2022г.

▼ **98,3 %**

январь-май 2023г.  
в % к январю-маю 2022г.





# ВОДОСНАБЖЕНИЕ; ВОДООТВЕДЕНИЕ, ОРГАНИЗАЦИЯ СБОРА УТИЛИЗАЦИИ ОТХОДОВ, ДЕЯТЕЛЬНОСТЬ ПО ЛИКВИДАЦИИ ЗАГРЯЗНЕНИЙ

январь-май 2023г.



▼ **96,6 %**

май 2023г. в % к апрелю 2023г.

▲ **117,7 %**

май 2023г. в % к маю 2022г.

▲ **121,0 %**

январь-май 2023г.  
в % к январю-маю 2022г.





# ПРОИЗВОДСТВО ВАЖНЕЙШИХ ВИДОВ ПРОМЫШЛЕННОЙ ПРОДУКЦИИ

январь-май 2023г. в % к январю-маю 2022г.



Природный газ

654,7 млн м<sup>3</sup>

▼ 96,2 %



Молоко, кроме сырого

334,5 т

▼ 89,6 %



Рыба переработанная  
и консервированная,  
ракообразные и моллюски

▲ В 2,0 р.



Электроэнергия

924,1 млн кВт·ч

▲ 106,9 %



Изделия хлебобулочные  
недлительного хранения

758,7 т

▲ 100,6 %



Производство, передача  
и распределение пара  
и горячей воды

367,0 тыс. Гкал

▼ 98,1 %