



УПРАВЛЕНИЕ ФЕДЕРАЛЬНОЙ СЛУЖБЫ
ГОСУДАРСТВЕННОЙ СТАТИСТИКИ
ПО АРХАНГЕЛЬСКОЙ ОБЛАСТИ И
НЕНЕЦКОМУ АВТОНОМНОМУ ОКРУГУ

Оперативные данные по промышленному производству Ненецкого автономного округа

за январь-июнь 2023 года





УПРАВЛЕНИЕ ФЕДЕРАЛЬНОЙ СЛУЖБЫ
ГОСУДАРСТВЕННОЙ СТАТИСТИКИ
ПО АРХАНГЕЛЬСКОЙ ОБЛАСТИ И
НЕНЕЦКОМУ АВТОНОМНОМУ ОКРУГУ

Оперативные данные по промышленному производству

Ненецкий автономный округ

за январь-июнь 2023 года

01 ИНДЕКСЫ ПРОИЗВОДСТВА

02 ОБЪЕМ ОТГРУЖЕННОЙ ПРОДУКЦИИ, РАБОТ И
УСЛУГ

03 ПРОИЗВОДСТВО ВАЖНЕЙШИХ ВИДОВ
ПРОМЫШЛЕННОЙ ПРОДУКЦИИ





ИНДЕКС ПРОМЫШЛЕННОГО ПРОИЗВОДСТВА

% к соответствующему периоду предыдущего года

▼ **95,9 %**

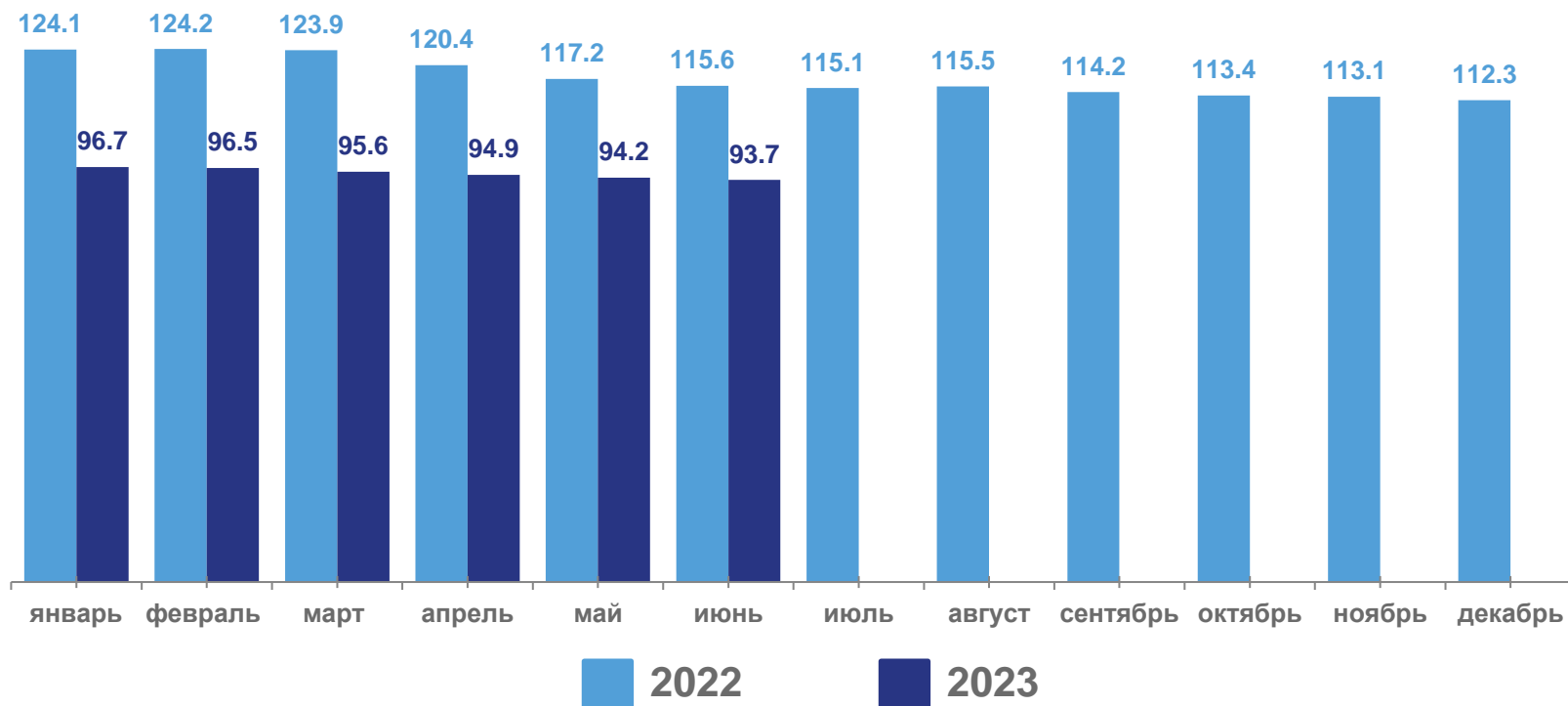
июнь 2023г. % к маю 2023г.

▼ **91,0 %**

июнь 2023г. % к июню 2022г.

▼ **93,7 %**

январь-июнь 2023г.
в % к январю-июню 2022г.





Добыча полезных ископаемых

% к соответствующему периоду предыдущего года

▼ **96,0 %**

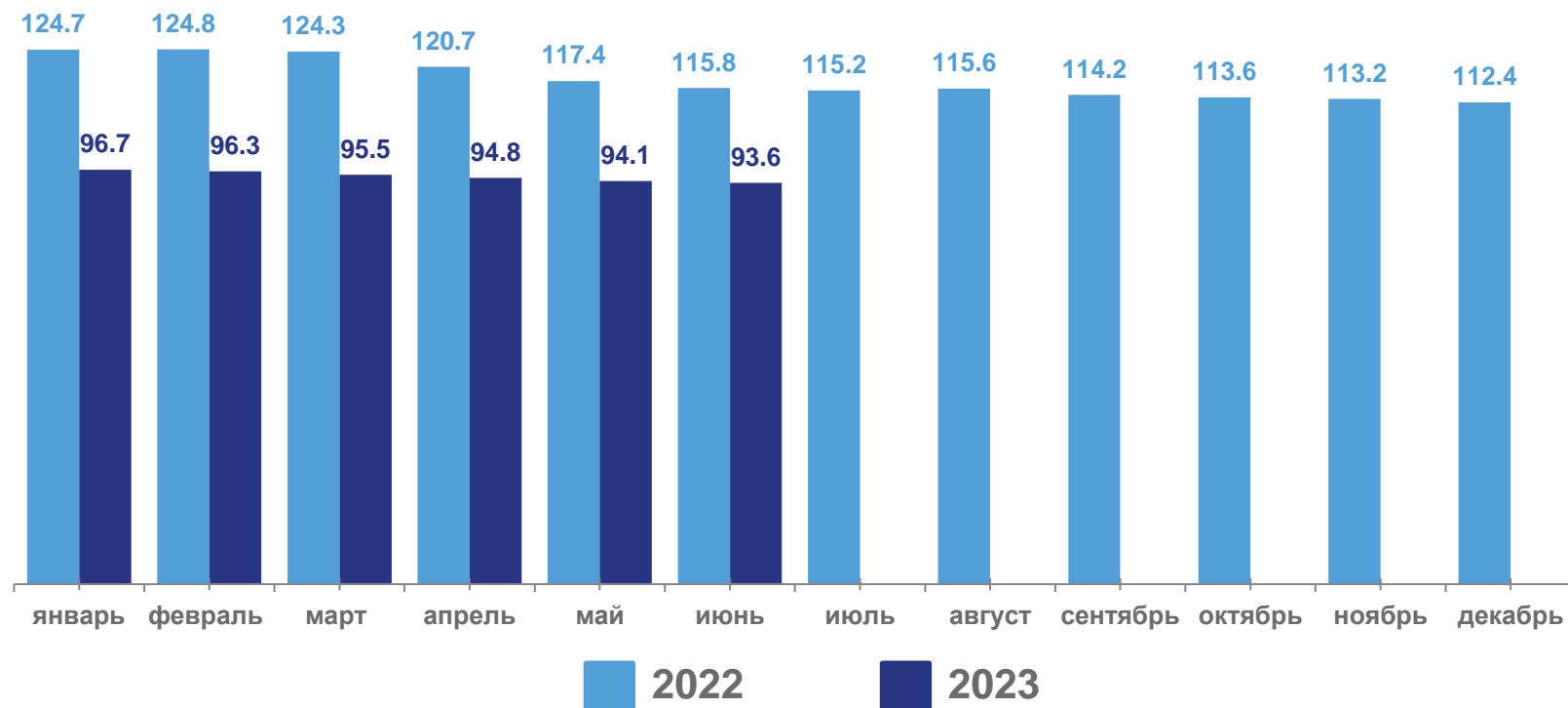
июнь 2023г. % к маю 2023г.

▼ **90,9 %**

июнь 2023г. % к июню 2022г.

▼ **93,6 %**

январь-июнь 2023г.
в % к январю-июню 2022г.





Обработывающие производства

% к соответствующему периоду предыдущего года

▼ **96,0 %**

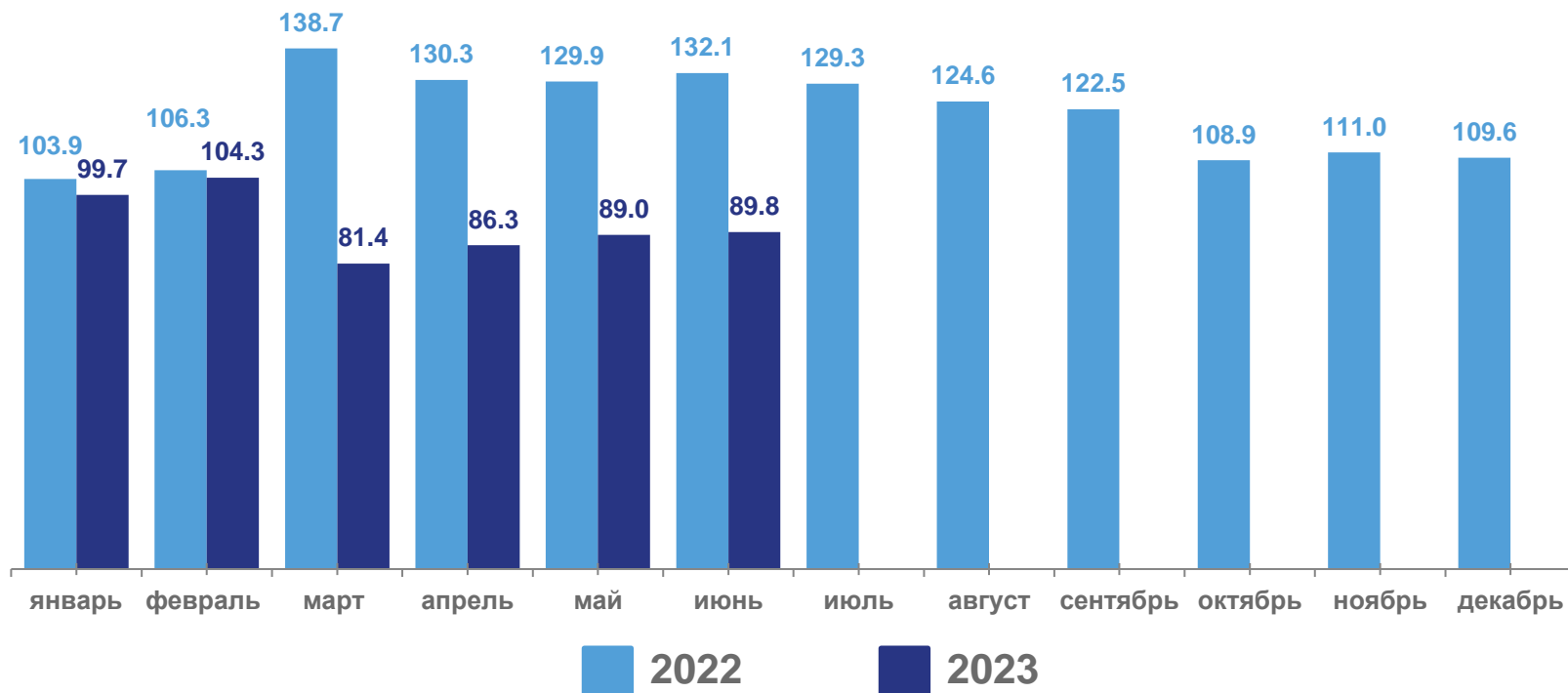
июнь 2023г. % к маю 2023г.


▼ **93,7 %**

июнь 2023г. % к июню 2022г.

▼ **89,8 %**

январь-июнь 2023г.
в % к январю-июню 2022г.





Обеспечение электрической энергией, газом и паром; кондиционирование воздуха

% к соответствующему периоду предыдущего года

▼ **83,3 %**

июнь 2023г. % к маю 2023г.

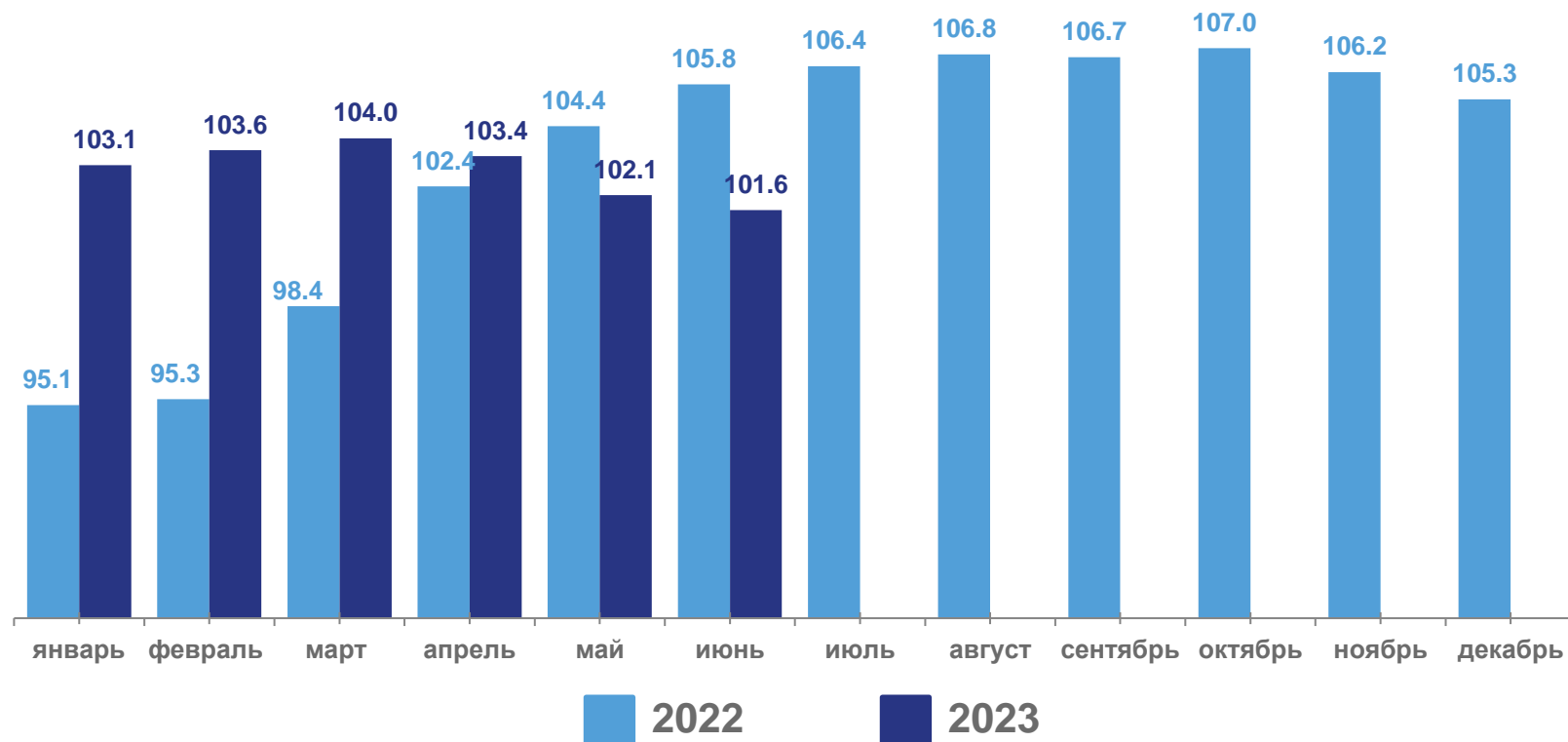
▼ **97,9 %**

июнь 2023г. % к июню 2022г.

▲ **101,6 %**

январь-июнь 2023г.

в % к январю-июню 2022г.





Водоснабжение; водоотведение, организация сбора утилизации отходов, деятельность по ликвидации загрязнений

% к соответствующему периоду предыдущего года

▲ **136,5 %**

июнь 2023г. % к маю 2023г.

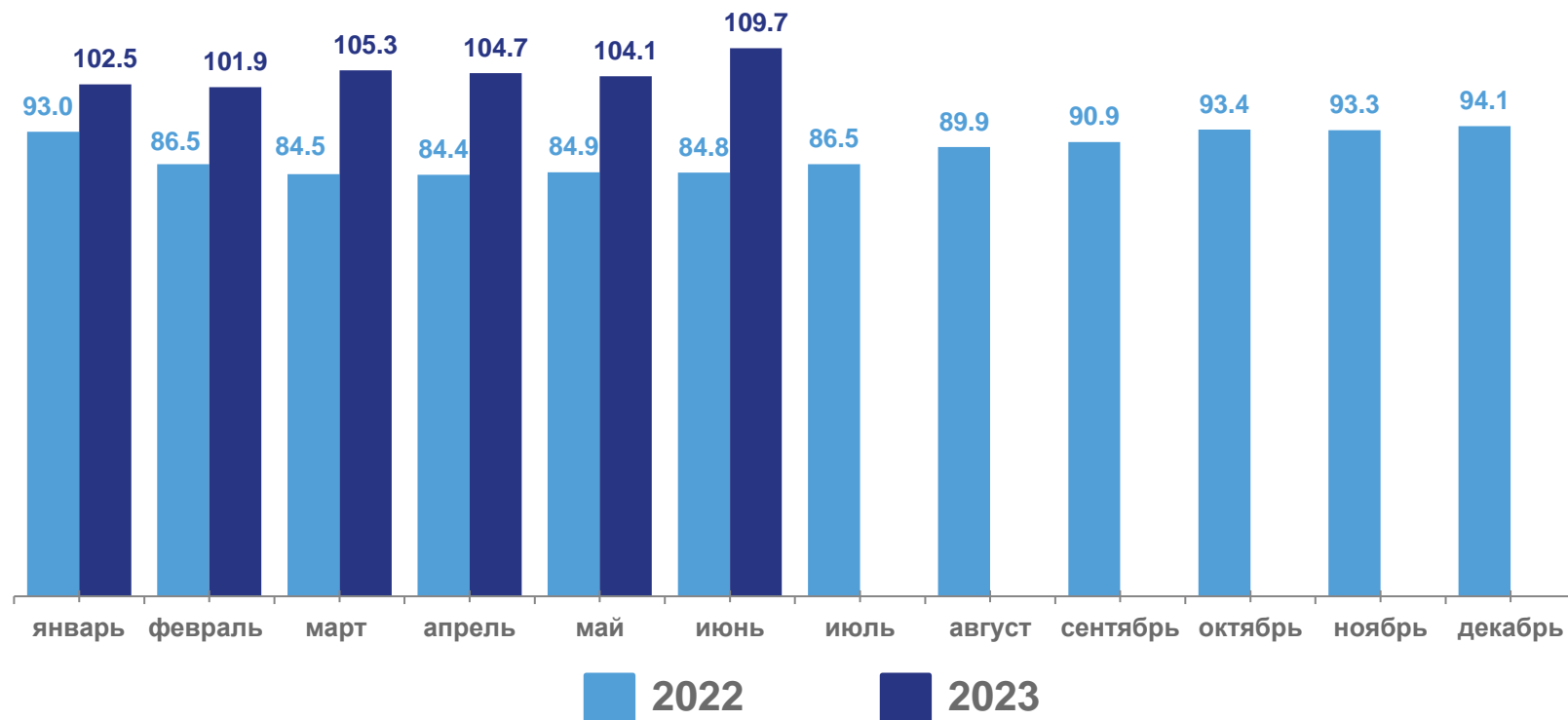
▲ **137,6 %**

июнь 2023г. % к июню 2022г.

▲ **109,7 %**

январь-июнь 2023г.

в % к январю-июню 2022г.





ОБЪЕМ ОТГРУЖЕННОЙ ПРОДУКЦИИ, РАБОТ И УСЛУГ

январь-июнь 2023г.

228633,0
млн рублей

▲ 100,8 %

июнь 2023г. в % к маю 2023г.

▼ 84,9 %

июнь 2023г. в % к июню 2022г.

▼ 66,7 %

январь-июнь 2023г.
в % к январю-июню 2022г.





ДОБЫЧА ПОЛЕЗНЫХ ИСКОПАЕМЫХ

январь-июнь 2023г.



▲ 100,9 %

июнь 2023г. в % к маю 2023г.

▼ 84,5 %

июнь 2023г. в % к июню 2022г.

▼ 66,2 %

январь-июнь 2023г.
в % к январю-июню 2022г.





ОБРАБАТЫВАЮЩИЕ ПРОИЗВОДСТВА

январь-июнь 2023г.

1159,4
млн рублей

▲101,7 %

июнь 2023г. в % к маю 2023г.

▲107,4 %

июнь 2023г. в % к июню 2022г.

▼92,1 %

январь-июнь 2023г.
в % к январю-июню 2022г.





ОБЕСПЕЧЕНИЕ ЭЛЕКТРИЧЕСКОЙ ЭНЕРГИЕЙ, ГАЗОМ И ПАРОМ; КОНДИЦИОНИРОВАНИЕ ВОЗДУХА

январь-июнь 2023г.



▼ **86,4 %**

июнь 2023г. в % к маю 2023г.

▲ **114,7 %**

июнь 2023г. в % к июню 2022г.

▲ **100,1 %**

январь-июнь 2023г.
в % к январю-июню 2022г.





ВОДОСНАБЖЕНИЕ; ВОДООТВЕДЕНИЕ, ОРГАНИЗАЦИЯ СБОРА УТИЛИЗАЦИИ ОТХОДОВ, ДЕЯТЕЛЬНОСТЬ ПО ЛИКВИДАЦИИ ЗАГРЯЗНЕНИЙ

январь-июнь 2023г.



▲ 142,7 %

июнь 2023г. в % к маю 2023г.

▲ В 1,7 р.

июнь 2023г. в % к июню 2022г.

▲ 128,6 %

январь-июнь 2023г.
в % к январю-июню 2022г.





ПРОИЗВОДСТВО ВАЖНЕЙШИХ ВИДОВ ПРОМЫШЛЕННОЙ ПРОДУКЦИИ

январь-июнь 2023г. в % к январю-июню 2022г.



Природный газ

773,1 млн м³

▼ 96,0 %



Молоко, кроме сырого

386,1 т

▼ 89,5 %



Рыба переработанная
и консервированная,
ракообразные и моллюски

▲ В 2,0 р.



Электроэнергия

1 066,9 млн кВт·ч

▲ 105,1 %



Изделия хлебобулочные
недлительного хранения

901,0 т

▼ 99,6 %



Производство, передача
и распределение пара
и горячей воды

411,7 тыс. Гкал

▼ 98,9 %