



УПРАВЛЕНИЕ ФЕДЕРАЛЬНОЙ СЛУЖБЫ
ГОСУДАРСТВЕННОЙ СТАТИСТИКИ
ПО АРХАНГЕЛЬСКОЙ ОБЛАСТИ И
НЕНЕЦКОМУ АВТОНОМНОМУ ОКРУГУ

Оперативные данные по промышленному производству Ненецкого автономного округа

за январь-июль 2023 года





УПРАВЛЕНИЕ ФЕДЕРАЛЬНОЙ СЛУЖБЫ
ГОСУДАРСТВЕННОЙ СТАТИСТИКИ
ПО АРХАНГЕЛЬСКОЙ ОБЛАСТИ И
НЕНЕЦКОМУ АВТОНОМНОМУ ОКРУГУ

Оперативные данные по промышленному производству

Ненецкий автономный округ

за январь-июль 2023 года

01 ИНДЕКСЫ ПРОИЗВОДСТВА

02 ОБЪЕМ ОТГРУЖЕННОЙ ПРОДУКЦИИ, РАБОТ И
УСЛУГ

03 ПРОИЗВОДСТВО ВАЖНЕЙШИХ ВИДОВ
ПРОМЫШЛЕННОЙ ПРОДУКЦИИ



ИНДЕКС ПРОМЫШЛЕННОГО ПРОИЗВОДСТВА

% к соответствующему периоду предыдущего года

▲ **101,3 %**

июль 2023г. % к июню 2023г.

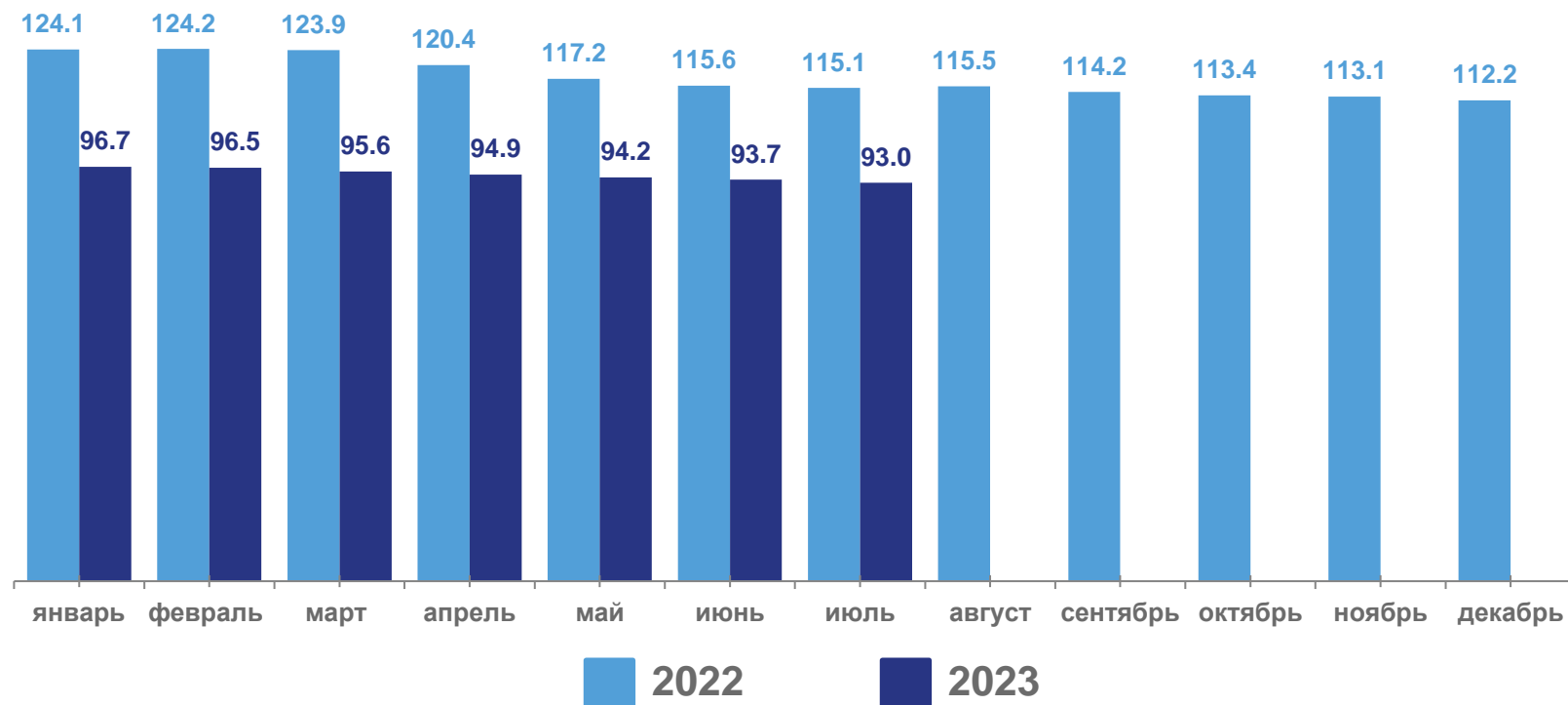
▼ **88,9 %**

июль 2023г. % к июлю 2022г.

▼ **93,0 %**

январь-июль 2023г.

в % к январю-июлю 2022г.





Добыча полезных ископаемых

% к соответствующему периоду предыдущего года

▲ **101,6 %**

июль 2023г. % к июню 2023г.

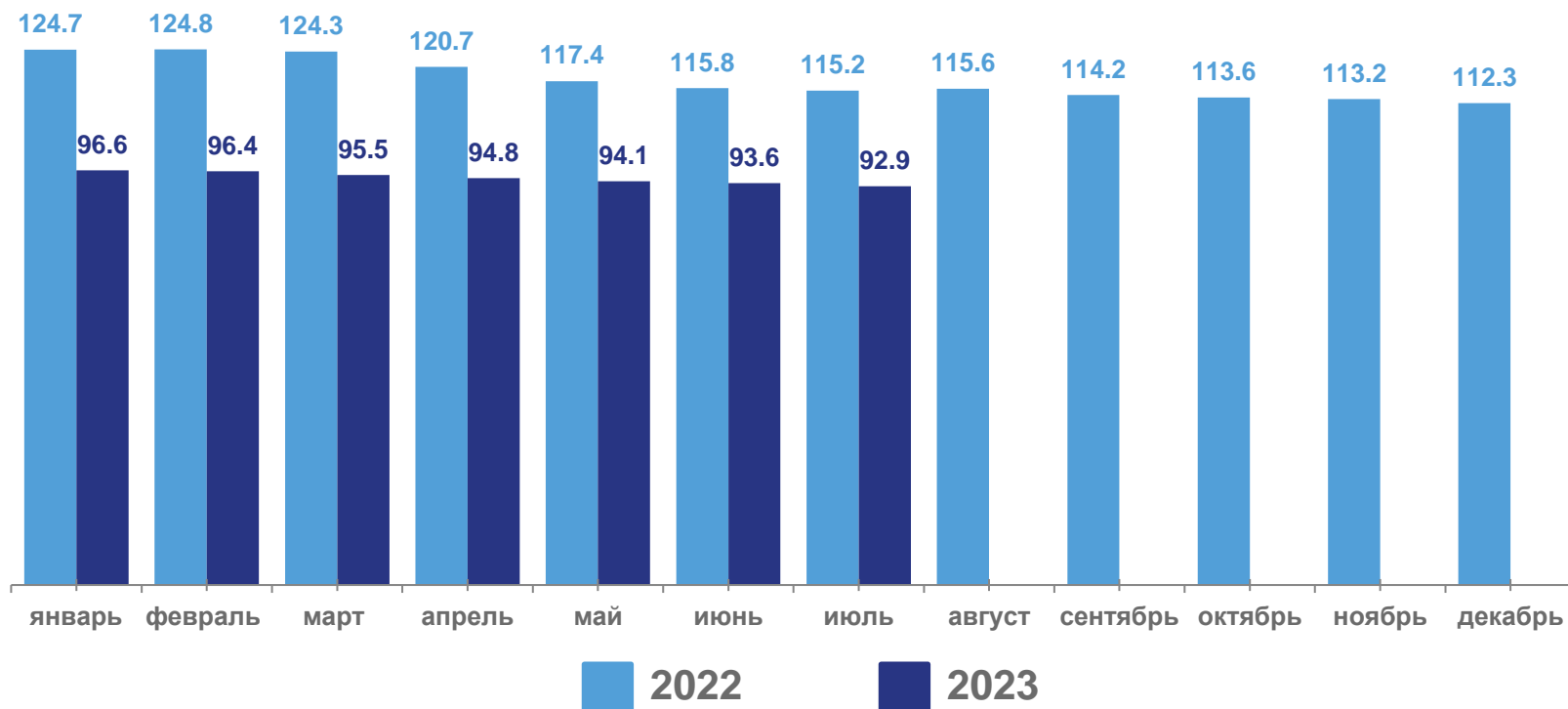
▼ **88,8 %**

июль 2023г. % к июлю 2022г.

▼ **92,9 %**

январь-июль 2023г.

в % к январю-июлю 2022г.





Обработывающие производства

% к соответствующему периоду предыдущего года

▼ **97,3 %**

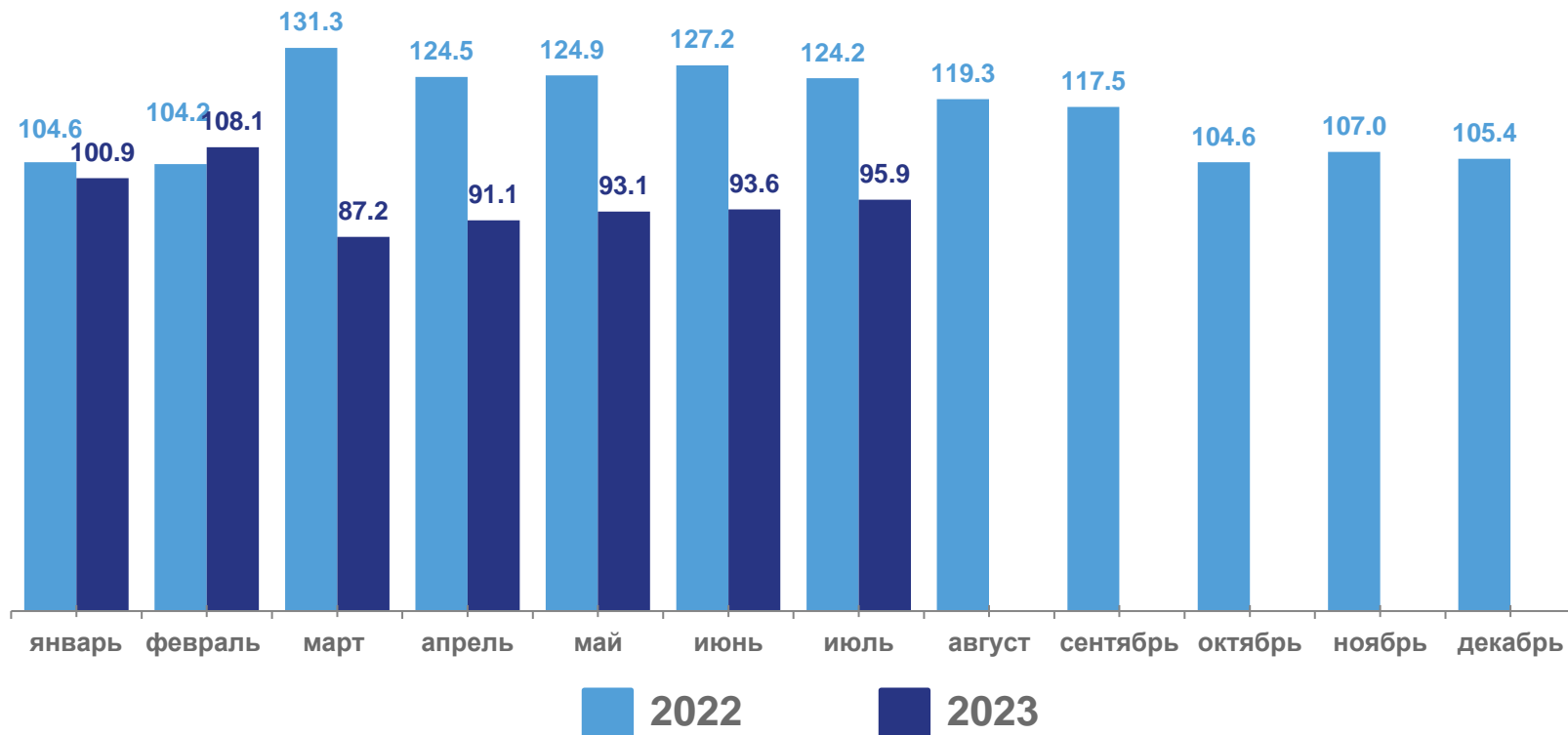
июль 2023г. % к июню 2023г.


▲ **113,9 %**

июль 2023г. % к июлю 2022г.

▼ **95,9 %**

январь-июль 2023г.
в % к январю-июлю 2022г.





Обеспечение электрической энергией, газом и паром; кондиционирование воздуха

% к соответствующему периоду предыдущего года

▼ **80,8 %**

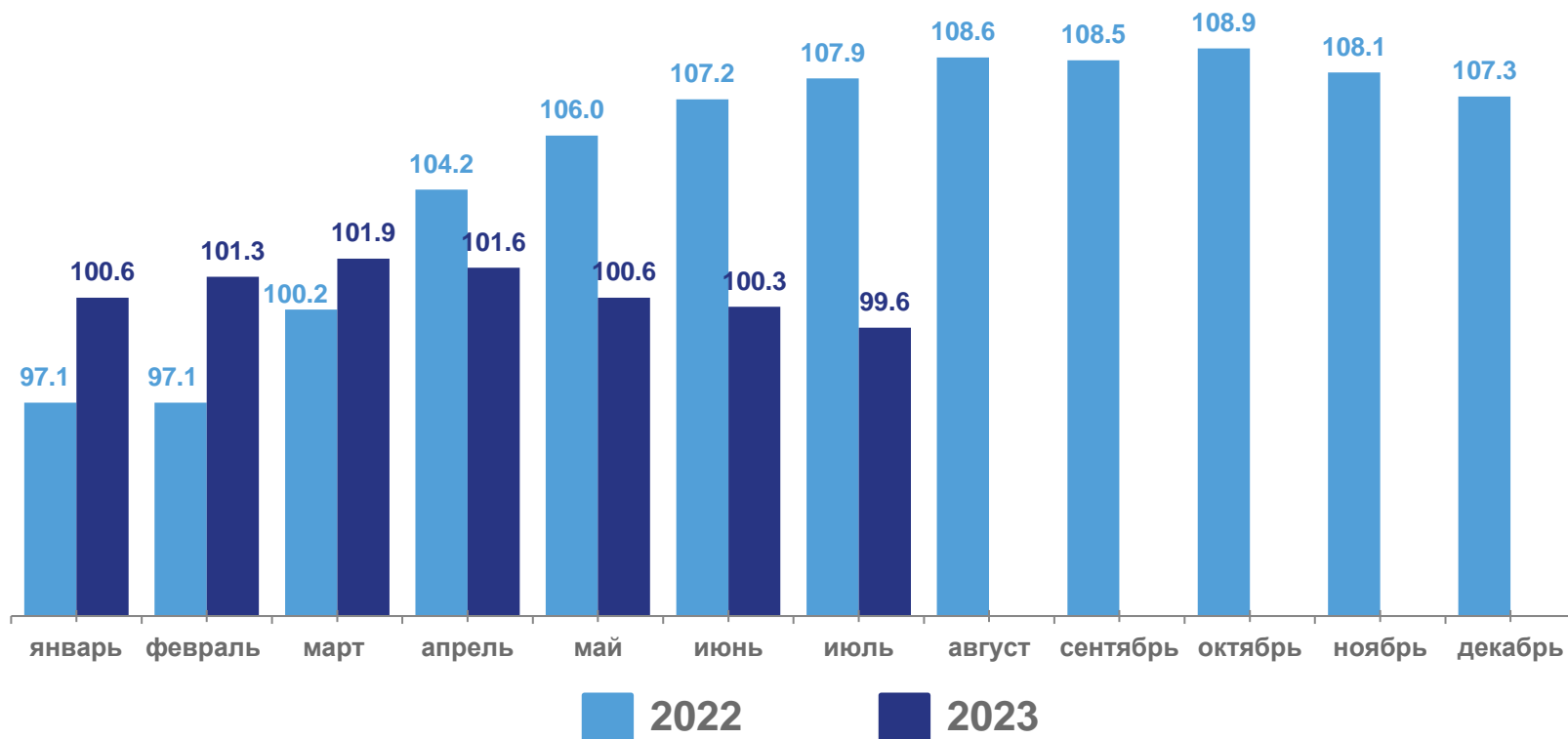
июль 2023г. % к июню 2023г.

▼ **92,8 %**

июль 2023г. % к июлю 2022г.

▼ **99,6 %**

январь-июль 2023г.
в % к январю-июлю 2022г.





Водоснабжение; водоотведение, организация сбора утилизации отходов, деятельность по ликвидации загрязнений

% к соответствующему периоду предыдущего года

▼ **69,3 %**

июль 2023г. % к июню 2023г.

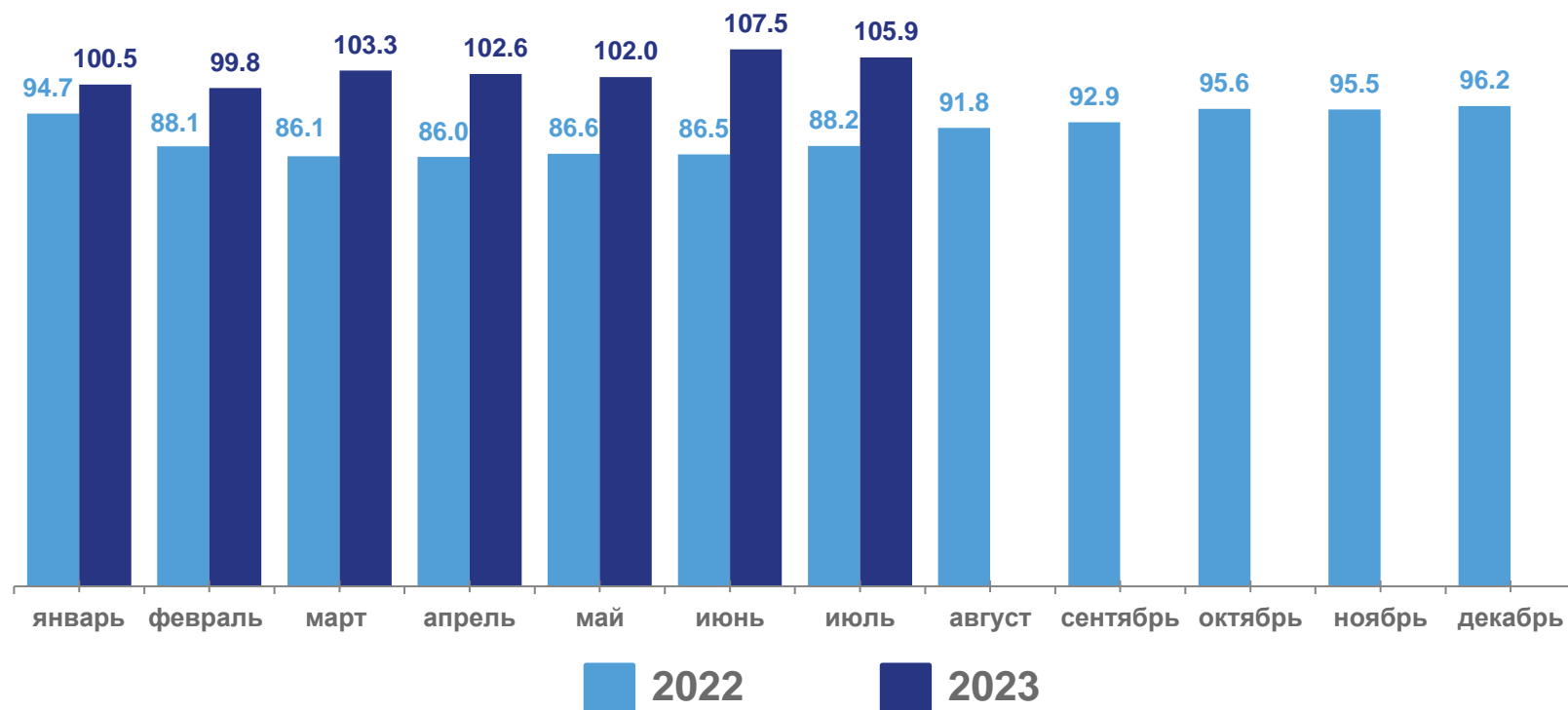
▼ **95,9 %**

июль 2023г. % к июлю 2022г.

▲ **105,9 %**

январь-июль 2023г.

в % к январю-июлю 2022г.





ОБЪЕМ ОТГРУЖЕННОЙ ПРОДУКЦИИ, РАБОТ И УСЛУГ

январь-июль 2023г.



257 431,7
млн рублей

▲ 123,2 %

июль 2023г. в % к июню 2023г.

▲ 112,8 %

июль 2023г. в % к июлю 2022г.

▼ 66,5 %

январь-июль 2023г.
в % к январю-июлю 2022г.





ДОБЫЧА ПОЛЕЗНЫХ ИСКОПАЕМЫХ

январь-июль 2023г.



▲ 123,9 %

июль 2023г. в % к июню 2023г.

▲ 112,7 %

июль 2023г. в % к июлю 2022г.

▼ 66,0 %

январь-июль 2023г.
в % к январю-июлю 2022г.





ОБРАБАТЫВАЮЩИЕ ПРОИЗВОДСТВА

январь-июль 2023г.



▼ **98,9 %**

июль 2023г. в % к июню 2023г.


▲ **121,9 %**

июль 2023г. в % к июлю 2022г.

▼ **95,1 %**

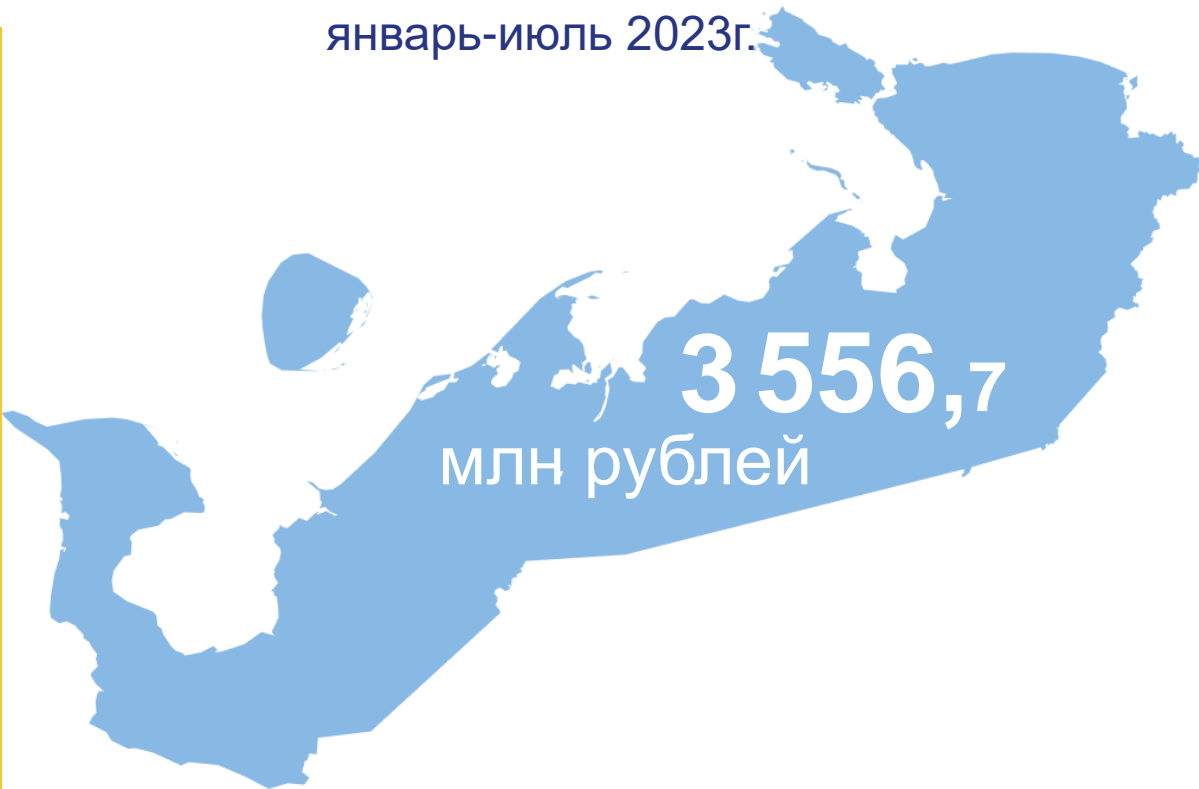
январь-июль 2023г.
в % к январю-июлю 2022г.





ОБЕСПЕЧЕНИЕ ЭЛЕКТРИЧЕСКОЙ ЭНЕРГИЕЙ, ГАЗОМ И ПАРОМ; КОНДИЦИОНИРОВАНИЕ ВОЗДУХА

январь-июль 2023г.



▼ **82,3 %**

июль 2023г. в % к июню 2023г.

▲ **122,3 %**

июль 2023г. в % к июлю 2022г.

▲ **102,7 %**

январь-июль 2023г.
в % к январю-июлю 2022г.





ВОДОСНАБЖЕНИЕ; ВОДООТВЕДЕНИЕ, ОРГАНИЗАЦИЯ СБОРА УТИЛИЗАЦИИ ОТХОДОВ, ДЕЯТЕЛЬНОСТЬ ПО ЛИКВИДАЦИИ ЗАГРЯЗНЕНИЙ

январь-июль 2023г.



▼ **67,2 %**

июль 2023г. в % к июню 2023г.

▲ **111,5 %**

июль 2023г. в % к июлю 2022г.

▲ **126,1 %**

январь-июль 2023г.
в % к январю-июлю 2022г.





ПРОИЗВОДСТВО ВАЖНЕЙШИХ ВИДОВ ПРОМЫШЛЕННОЙ ПРОДУКЦИИ

январь-июль 2023г. в % к январю-июлю 2022г.



Газ природный и попутный

893,2 млн м³

▼ 95,8 %



Молоко, кроме сырого

429,8 т

▼ 89,7 %



Рыба переработанная
и консервированная,
ракообразные и моллюски

235,0 т

▲ 112,4 %



Электроэнергия

1 201,6 млн кВт·ч

▲ 101,9 %



Изделия хлебобулочные
недлительного хранения

1 060,0 т

▼ 93,7 %



Пар и горячая вода

438,7 тыс. Гкал

▼ 98,9 %