



УПРАВЛЕНИЕ ФЕДЕРАЛЬНОЙ СЛУЖБЫ  
ГОСУДАРСТВЕННОЙ СТАТИСТИКИ  
ПО АРХАНГЕЛЬСКОЙ ОБЛАСТИ И  
НЕНЕЦКОМУ АВТОНОМНОМУ ОКРУГУ

# Оперативные данные по промышленному производству Ненецкого автономного округа

за январь-август 2023 года





УПРАВЛЕНИЕ ФЕДЕРАЛЬНОЙ СЛУЖБЫ  
ГОСУДАРСТВЕННОЙ СТАТИСТИКИ  
ПО АРХАНГЕЛЬСКОЙ ОБЛАСТИ И  
НЕНЕЦКОМУ АВТОНОМНОМУ ОКРУГУ

# Оперативные данные по промышленному производству

Ненецкий автономный округ

за январь-август 2023 года

**01** ИНДЕКСЫ ПРОИЗВОДСТВА

**02** ОБЪЕМ ОТГРУЖЕННОЙ ПРОДУКЦИИ, РАБОТ И УСЛУГ

**03** ПРОИЗВОДСТВО ВАЖНЕЙШИХ ВИДОВ ПРОМЫШЛЕННОЙ ПРОДУКЦИИ





# ИНДЕКС ПРОМЫШЛЕННОГО ПРОИЗВОДСТВА

% к соответствующему периоду предыдущего года

▼ **92,4 %**

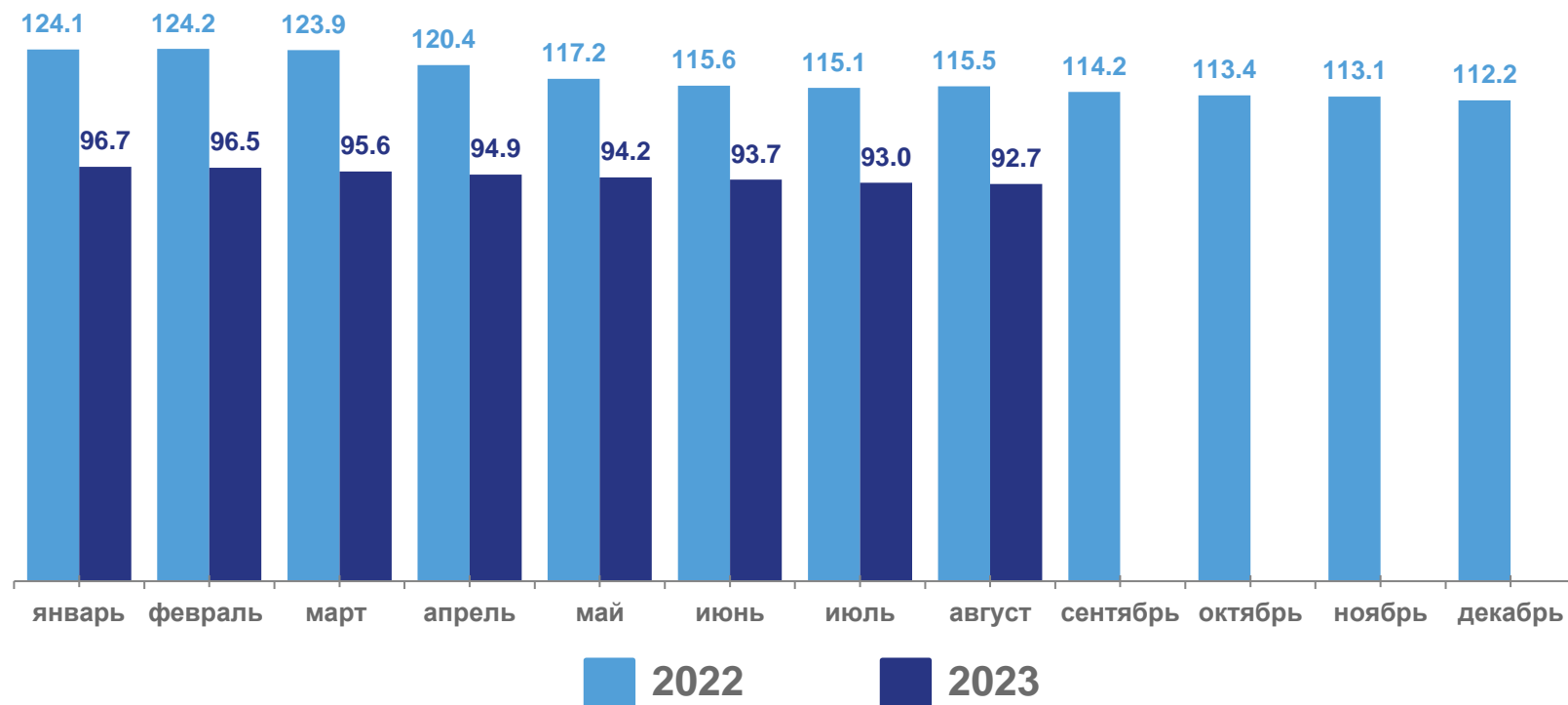
август 2023г. % к июлю 2023г.

▼ **90,6 %**

август 2023г. % к августу 2022г.

▼ **92,7 %**

январь-август 2023г.  
в % к январю-августу 2022г.





## Добыча полезных ископаемых

% к соответствующему периоду предыдущего года

▼ **92,3 %**

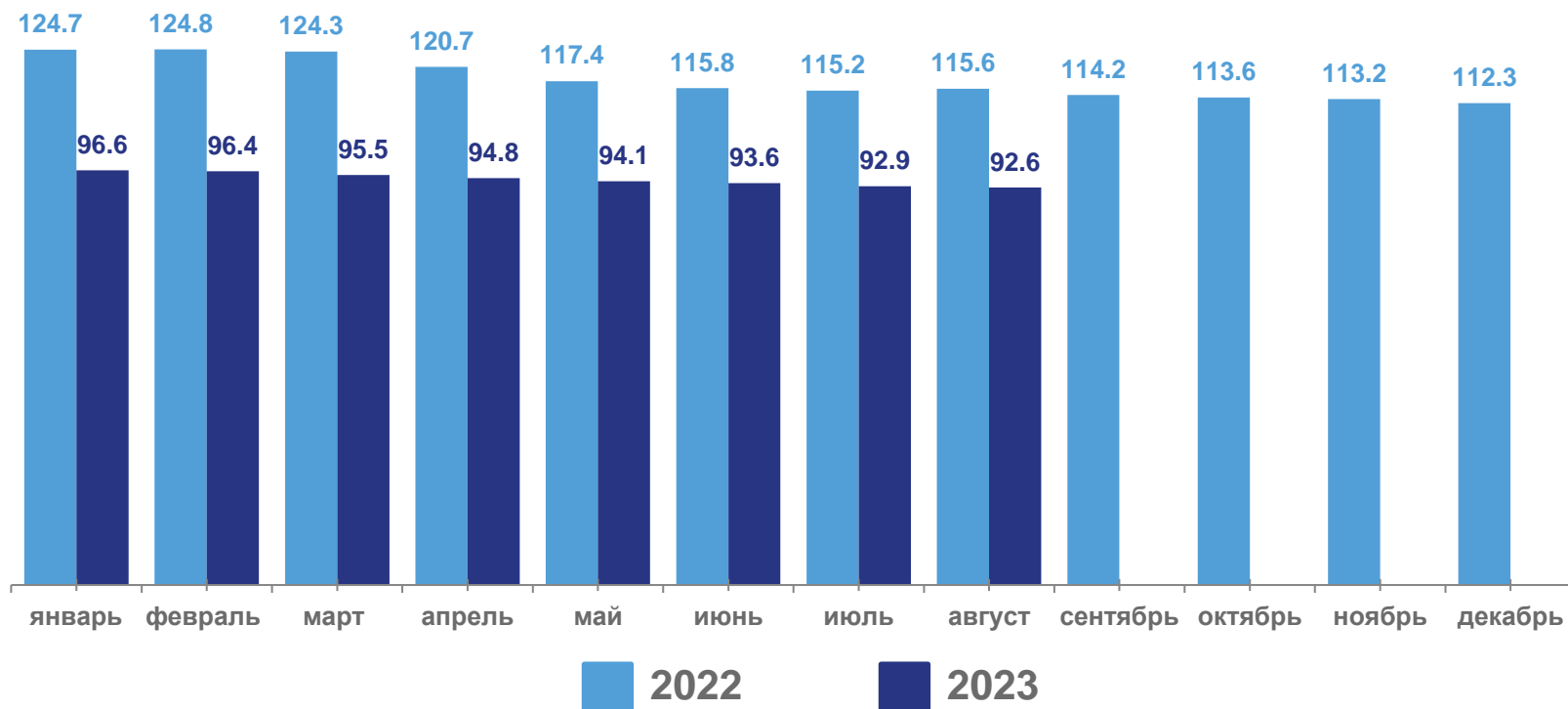
август 2023г. % к июлю 2023г.

▼ **90,5 %**

август 2023г. % к августу 2022г.

▼ **92,6 %**

январь-август 2023г.  
в % к январю-августу 2022г.





## Обработывающие производства

% к соответствующему периоду предыдущего года

▲ **111,0 %**

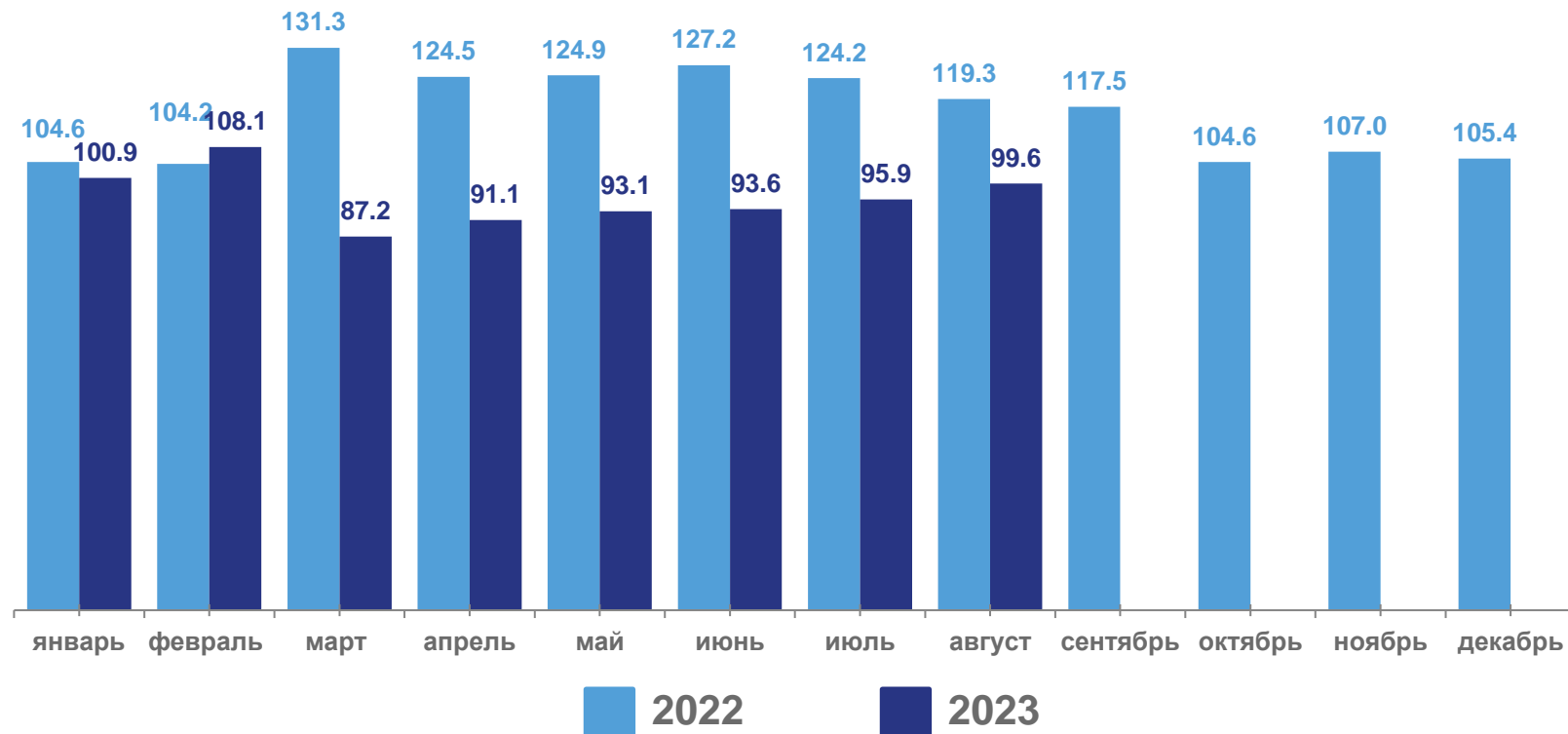
август 2023г. % к июлю 2023г.


▲ **133,1 %**

август 2023г. % к августу 2022г.

▼ **99,6 %**

январь-август 2023г.  
в % к январю-августу 2022г.





## Обеспечение электрической энергией, газом и паром; кондиционирование воздуха

% к соответствующему периоду предыдущего года

▼ **99,6 %**

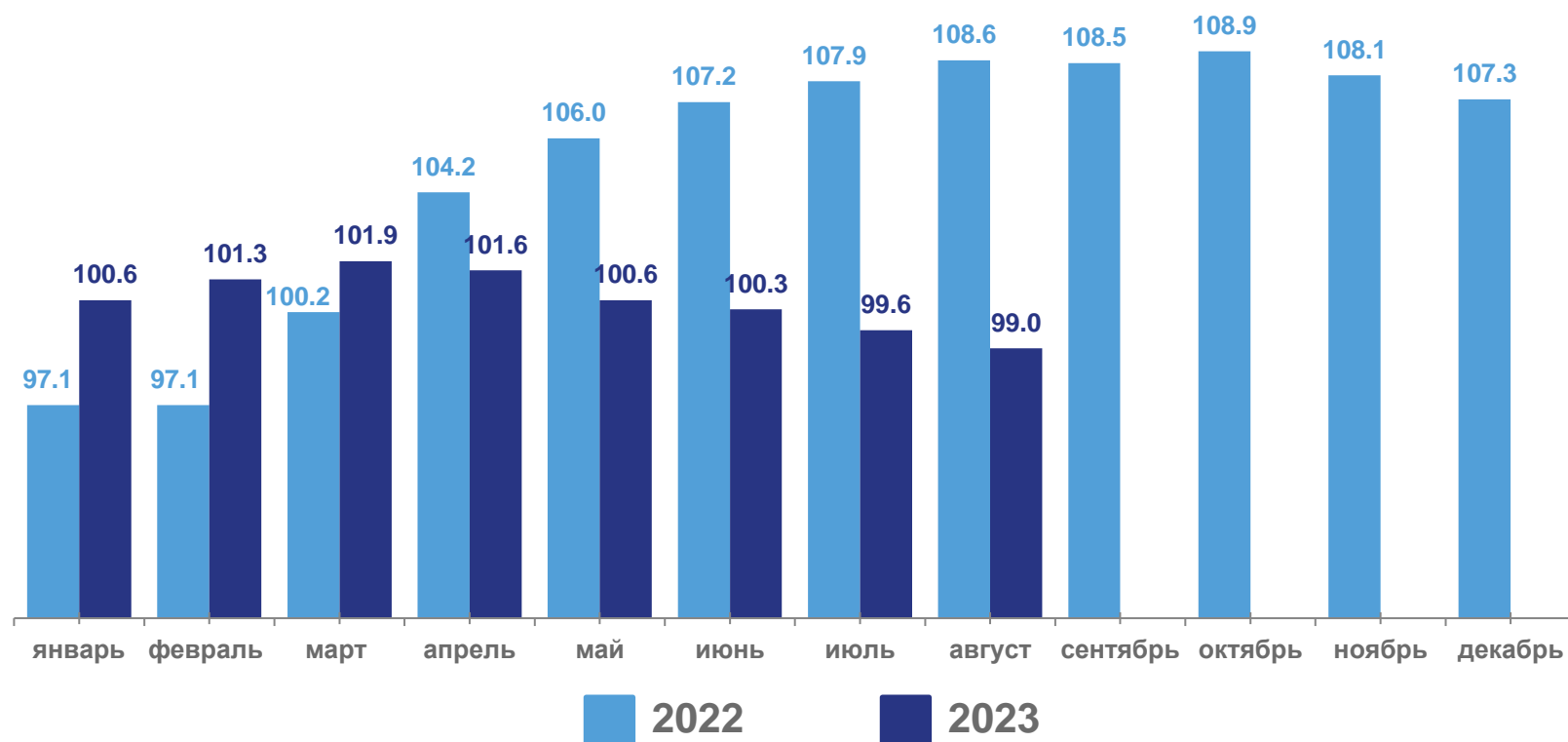
август 2023г. % к июлю 2023г.

▼ **92,5 %**

август 2023г. % к августу 2022г.

▼ **99,0 %**

январь-август 2023г.  
в % к январю-августу 2022г.





## Водоснабжение; водоотведение, организация сбора утилизации отходов, деятельность по ликвидации загрязнений

% к соответствующему периоду предыдущего года

▲ **100,5 %**

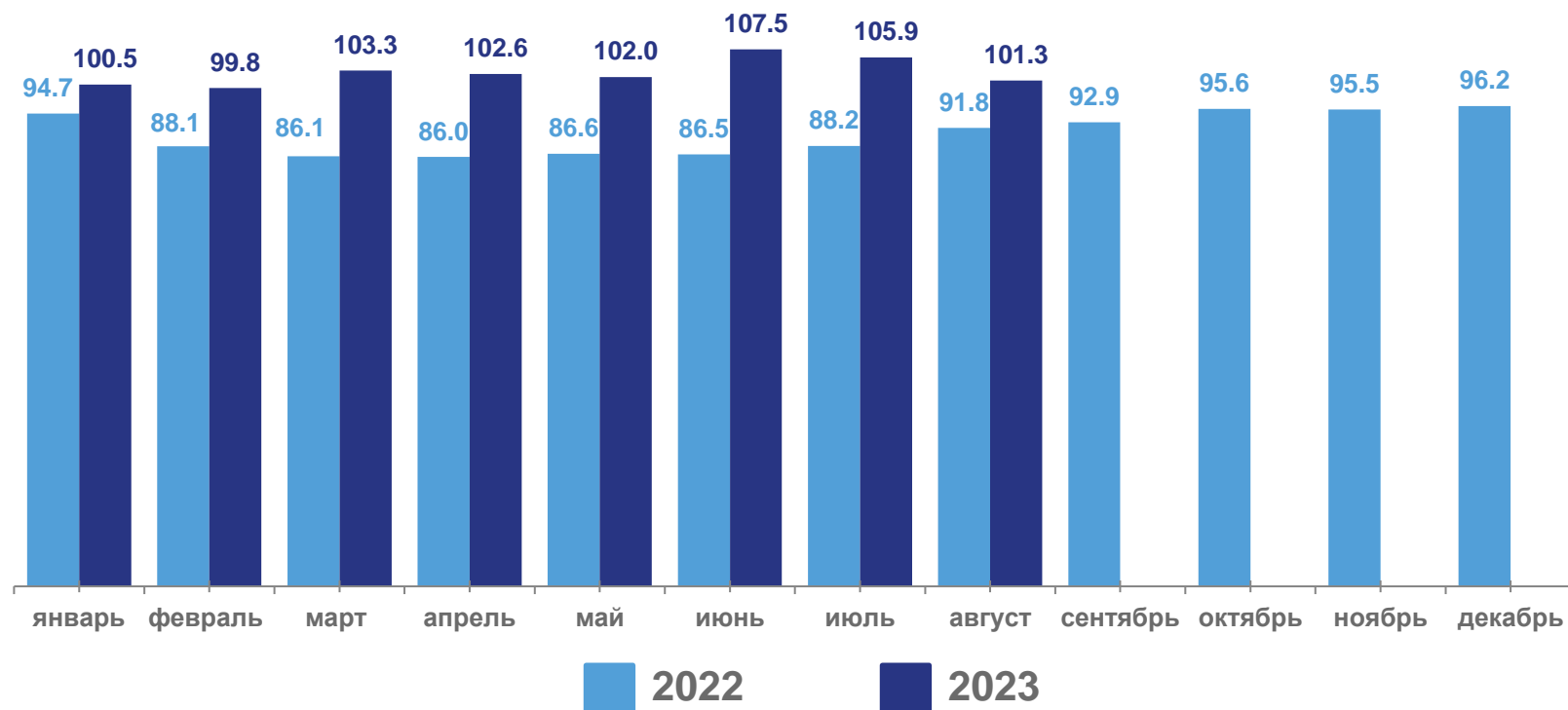
август 2023г. % к июлю 2023г.

▼ **76,4 %**

август 2023г. % к августу 2022г.

▲ **101,3 %**

январь-август 2023г.  
в % к январю-августу 2022г.





# ОБЪЕМ ОТГРУЖЕННОЙ ПРОДУКЦИИ, РАБОТ И УСЛУГ

январь-август 2023г.

316 777,6  
млн рублей

▲ 119,4 %

август 2023г. в % к июлю 2023г.

▲ В 1,5 р.

август 2023г. в % к августу 2022г.

▼ 74,4 %

январь-август 2023г.

в % к январю-августу 2022г.







# ДОБЫЧА ПОЛЕЗНЫХ ИСКОПАЕМЫХ

январь-август 2023г.



▲ **119,7 %**

август 2023г. в % к июлю 2023г.

▲ **В 1,5 р.**

август 2023г. в % к августу 2022г.

▼ **74,0 %**

январь-август 2023г.

в % к январю-августу 2022г.





## ОБРАБАТЫВАЮЩИЕ ПРОИЗВОДСТВА

январь-август 2023г.

1 569,9  
млн рублей

▲ 114,4 %

август 2023г. в % к июлю 2023г.


▲ 148,4 %

август 2023г. в % к августу 2022г.

▲ 100,2 %

январь-август 2023г.  
в % к январю-августу 2022г.





## ОБЕСПЕЧЕНИЕ ЭЛЕКТРИЧЕСКОЙ ЭНЕРГИЕЙ, ГАЗОМ И ПАРОМ; КОНДИЦИОНИРОВАНИЕ ВОЗДУХА

январь-август 2023г.

3 870,2  
млн рублей

▼ 92,3 %

август 2023г. в % к июлю 2023г.

▼ 93,8 %

август 2023г. в % к августу 2022г.

▲ 101,9 %

январь-август 2023г.  
в % к январю-августу 2022г.





# ВОДОСНАБЖЕНИЕ; ВОДООТВЕДЕНИЕ, ОРГАНИЗАЦИЯ СБОРА УТИЛИЗАЦИИ ОТХОДОВ, ДЕЯТЕЛЬНОСТЬ ПО ЛИКВИДАЦИИ ЗАГРЯЗНЕНИЙ

январь-август 2023г.



▲ 100,9 %

август 2023г. в % к июлю 2023г.

▼ 85,7 %

август 2023г. в % к августу 2022г.

▲ 119,7 %

январь-август 2023г.  
в % к январю-августу 2022г.





# ПРОИЗВОДСТВО ВАЖНЕЙШИХ ВИДОВ ПРОМЫШЛЕННОЙ ПРОДУКЦИИ

январь-август 2023г. в % к январю-августу 2022г.



Газ природный и попутный

1 001,0 млн м<sup>3</sup>

▼ 94,9 %



Молоко, кроме сырого

476,9 т

▼ 89,8 %



Рыба переработанная  
и консервированная,  
ракообразные и моллюски

251,1 т

▲ 110,5 %



Электроэнергия

1 332,0 млн кВт·ч

▲ 100,8 %



Изделия хлебобулочные  
недлительного хранения

1 186,5 т

▼ 91,9 %



Пар и горячая вода

467,5 тыс. Гкал

▼ 98,7 %