



УПРАВЛЕНИЕ ФЕДЕРАЛЬНОЙ СЛУЖБЫ
ГОСУДАРСТВЕННОЙ СТАТИСТИКИ
ПО АРХАНГЕЛЬСКОЙ ОБЛАСТИ И
НЕНЕЦКОМУ АВТОНОМНОМУ ОКРУГУ

Оперативные данные по промышленному производству Ненецкого автономного округа

за январь-сентябрь 2023 года





УПРАВЛЕНИЕ ФЕДЕРАЛЬНОЙ СЛУЖБЫ
ГОСУДАРСТВЕННОЙ СТАТИСТИКИ
ПО АРХАНГЕЛЬСКОЙ ОБЛАСТИ И
НЕНЕЦКОМУ АВТОНОМНОМУ ОКРУГУ

Оперативные данные по промышленному производству

Ненецкий автономный округ

за январь-сентябрь 2023 года

01 ИНДЕКСЫ ПРОИЗВОДСТВА

02 ОБЪЕМ ОТГРУЖЕННОЙ ПРОДУКЦИИ, РАБОТ И
УСЛУГ

03 ПРОИЗВОДСТВО ВАЖНЕЙШИХ ВИДОВ
ПРОМЫШЛЕННОЙ ПРОДУКЦИИ





ИНДЕКС ПРОМЫШЛЕННОГО ПРОИЗВОДСТВА

в % к соответствующему периоду предыдущего года

▼ **99,6 %**

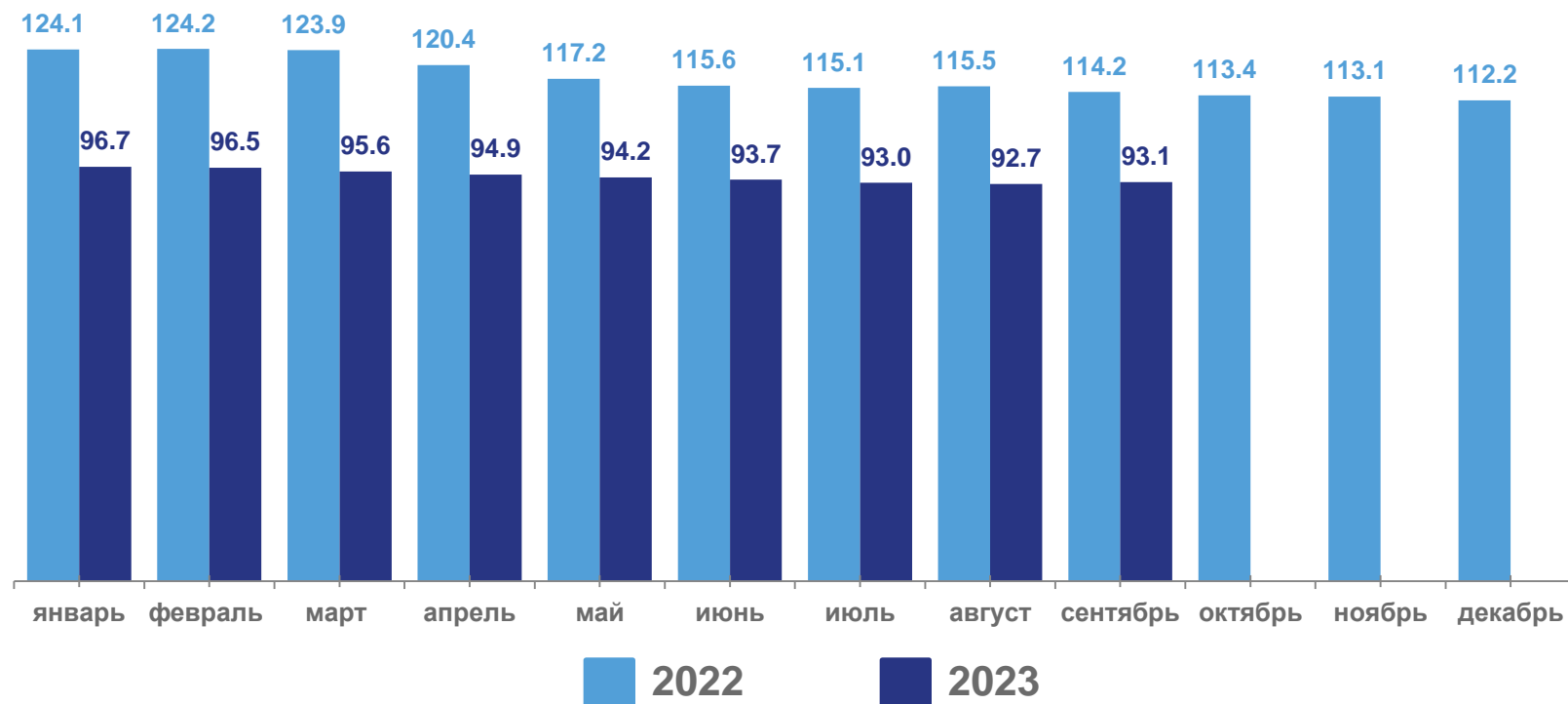
сентябрь 2023г. в % к августу 2023г.

▼ **96,7 %**

сентябрь 2023г. в % к сентябрю 2022г.

▼ **93,1 %**

январь-сентябрь 2023г.
в % к январю-сентябрю 2022г.





ДОБЫЧА ПОЛЕЗНЫХ ИСКОПАЕМЫХ

в % к соответствующему периоду предыдущего года

▼ **99,4 %**

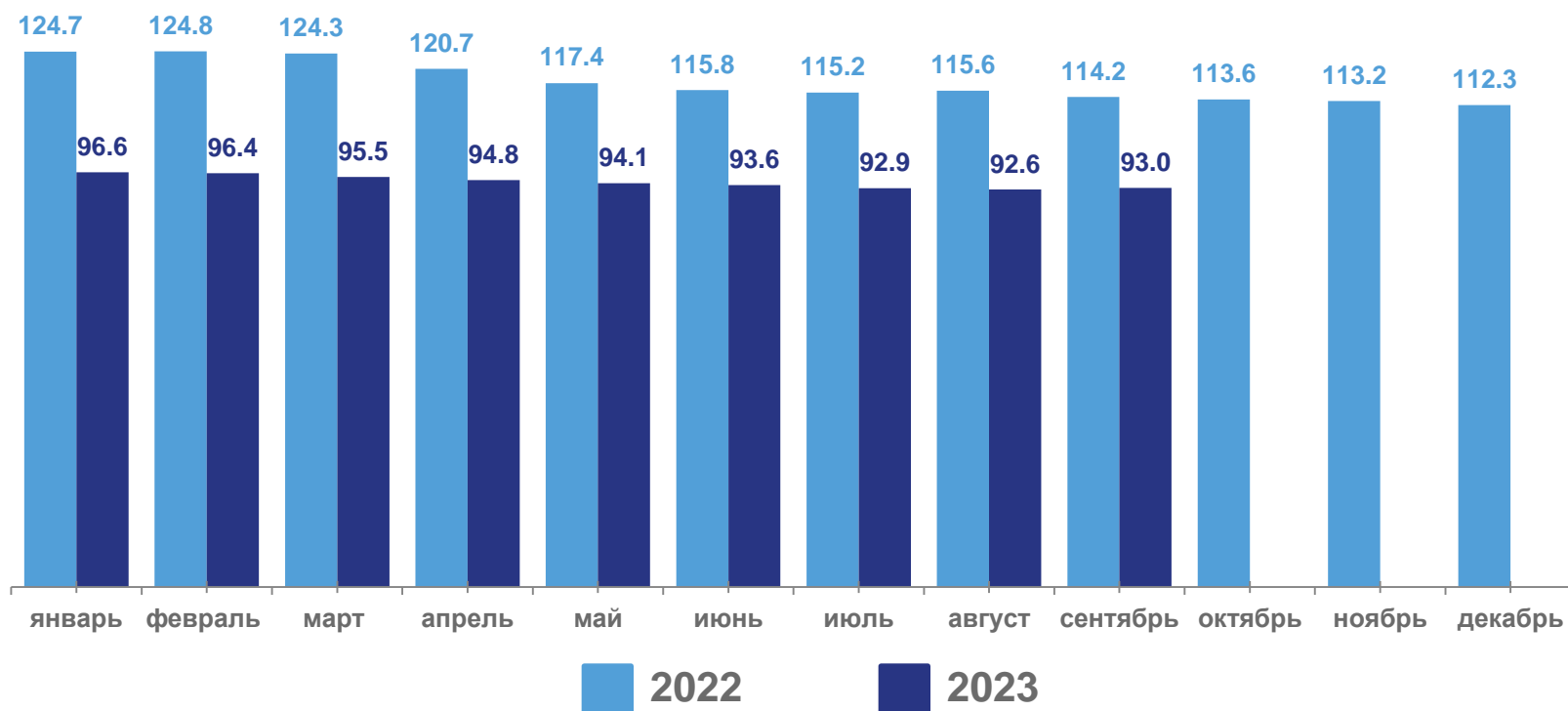
сентябрь 2023г. в % к августу 2023г.

▼ **96,6 %**

сентябрь 2023г. в % к сентябрю 2022г.

▼ **93,0 %**

январь-сентябрь 2023г.
в % к январю-сентябрю 2022г.





ОБРАБАТЫВАЮЩИЕ ПРОИЗВОДСТВА

в % к соответствующему периоду предыдущего года

▼ **99,5 %**

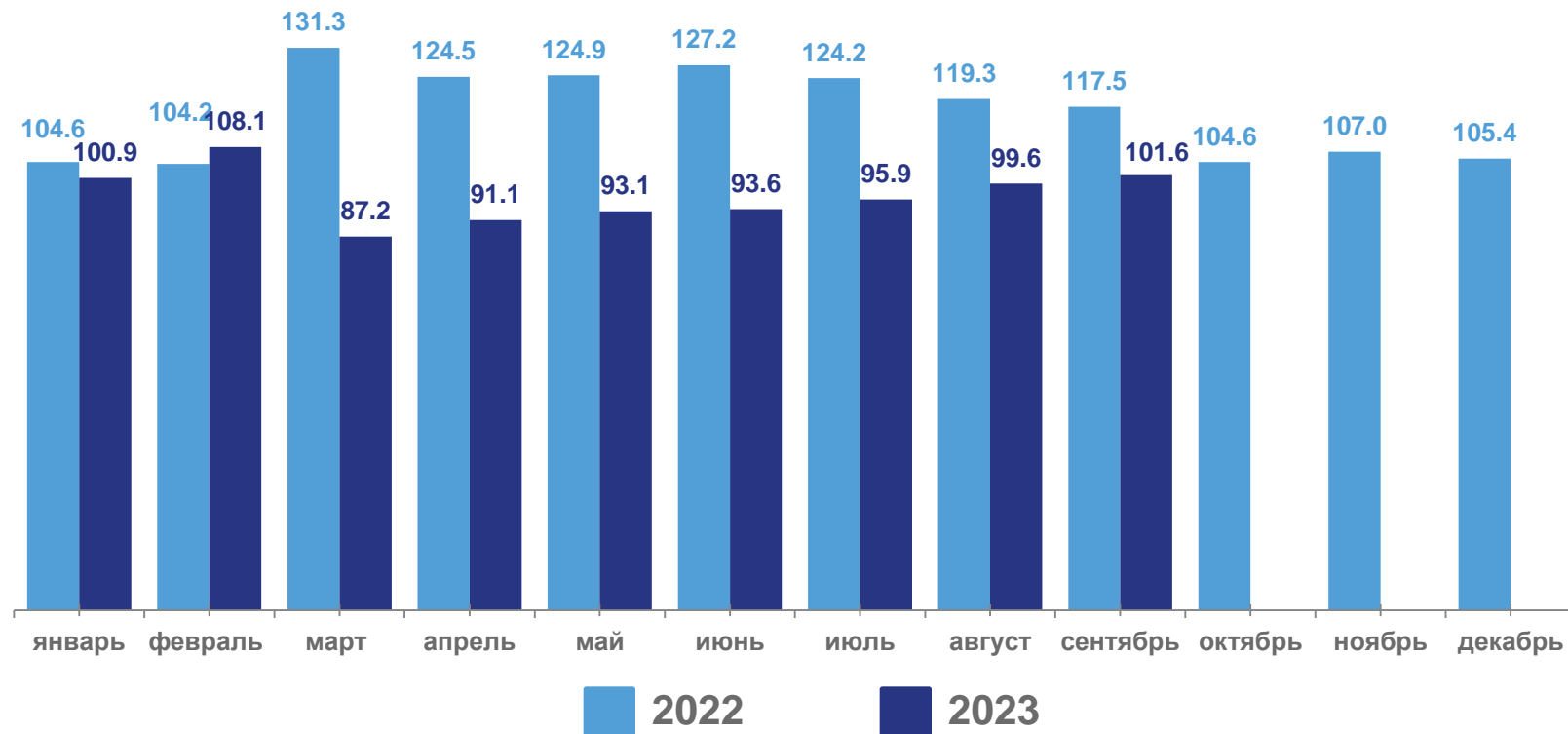
сентябрь 2023г. в % к августу 2023г.


▲ **120,5 %**

сентябрь 2023г. в % к сентябрю 2022г.

▲ **101,6 %**

январь-сентябрь 2023г.
в % к январю-сентябрю 2022г.





ОБЕСПЕЧЕНИЕ ЭЛЕКТРИЧЕСКОЙ ЭНЕРГИЕЙ, ГАЗОМ И ПАРОМ; КОНДИЦИОНИРОВАНИЕ ВОЗДУХА

в % к соответствующему периоду предыдущего года

▲ **117,4 %**

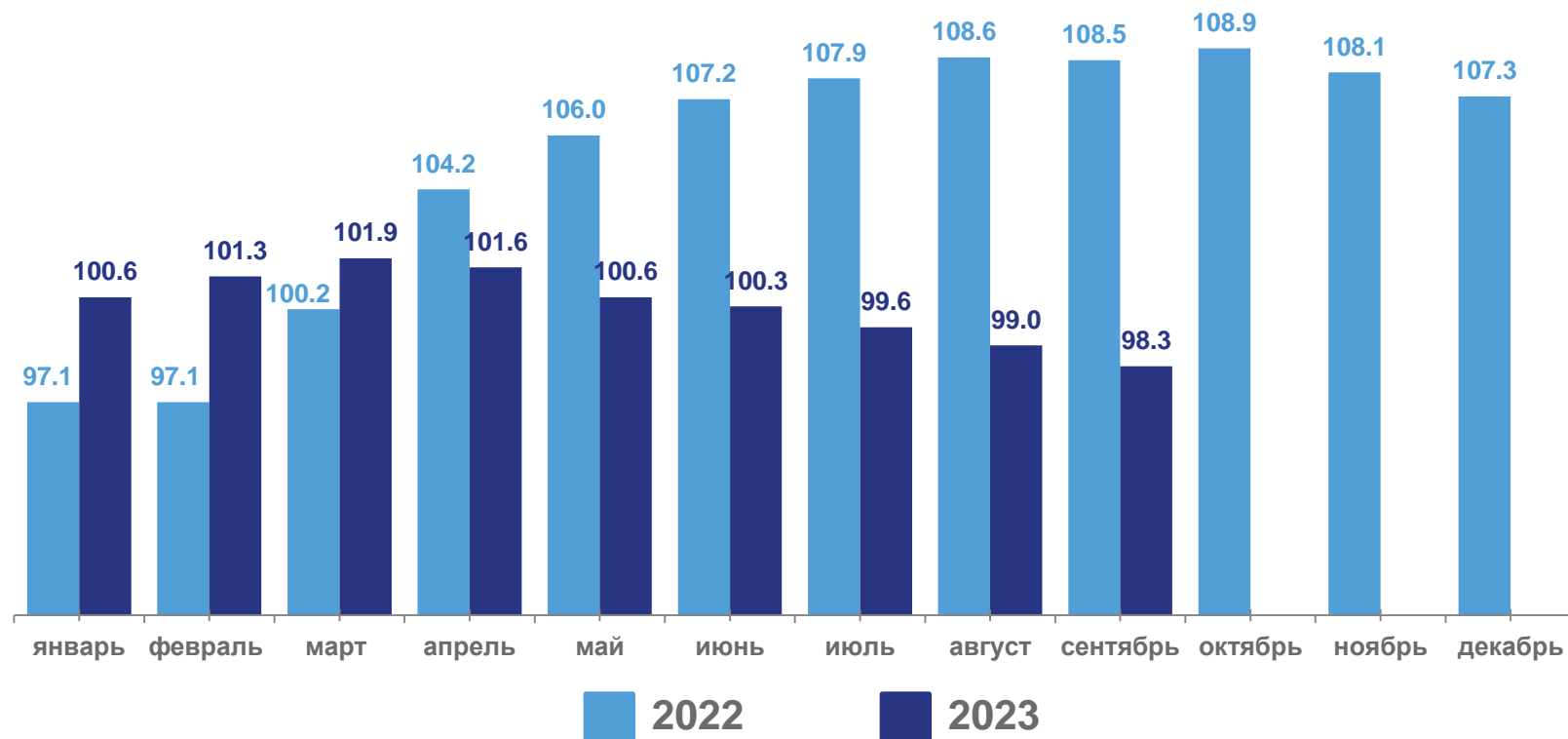
сентябрь 2023г. в % к августу 2023г.

▼ **91,7 %**

сентябрь 2023г. в % к сентябрю 2022г.

▼ **98,3 %**

январь-сентябрь 2023г.
в % к январю-сентябрю 2022г.





ВОДОСНАБЖЕНИЕ; ВОДООТВЕДЕНИЕ, ОРГАНИЗАЦИЯ СБОРА И УТИЛИЗАЦИИ ОТХОДОВ, ДЕЯТЕЛЬНОСТЬ ПО ЛИКВИДАЦИИ ЗАГРЯЗНЕНИЙ

в % к соответствующему периоду предыдущего года

▼ **99,9 %**

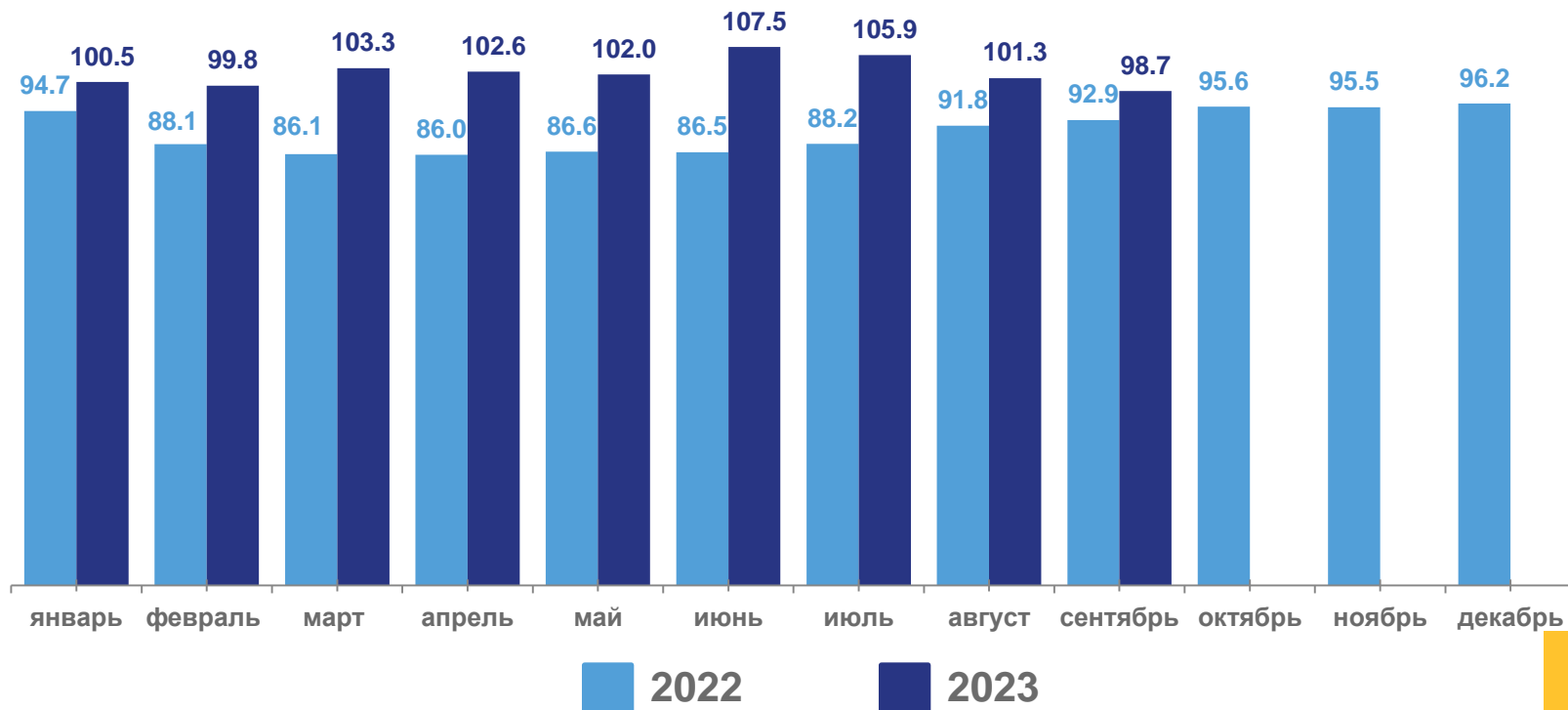
сентябрь 2023г. в % к августу 2023г.

▼ **81,1 %**

сентябрь 2023г. в % к сентябрю 2022г.

▼ **98,7 %**

январь-сентябрь 2023г.
в % к январю-сентябрю 2022г.





ОБЪЕМ ОТГРУЖЕННОЙ ПРОДУКЦИИ, РАБОТ И УСЛУГ

январь-сентябрь 2023г.



▲ **103,4 %**

сентябрь 2023г. в % к августу 2023г.

▲ **В 2,1 р.**

сентябрь 2023г. в % к сентябрю 2022г.

▼ **83,2 %**

январь-сентябрь 2023г.
в % к январю-сентябрю 2022г.





ДОБЫЧА ПОЛЕЗНЫХ ИСКОПАЕМЫХ

январь-сентябрь 2023г.



▲ **103,3 %**

сентябрь 2023г. в % к августу 2023г.

▲ **В 2,1 р.**

сентябрь 2023г. в % к сентябрю 2022г.

▼ **82,9 %**

январь-сентябрь 2023г.
в % к январю-сентябрю 2022г.





ОБРАБАТЫВАЮЩИЕ ПРОИЗВОДСТВА

январь-сентябрь 2023г.



▼ **98,3 %**

сентябрь 2023г. в % к августу 2023г.


▲ **135,5 %**

сентябрь 2023г. в % к сентябрю 2022г.

▲ **103,5 %**

январь-сентябрь 2023г.
в % к январю-сентябрю 2022г.





ОБЕСПЕЧЕНИЕ ЭЛЕКТРИЧЕСКОЙ ЭНЕРГИЕЙ, ГАЗОМ И ПАРОМ; КОНДИЦИОНИРОВАНИЕ ВОЗДУХА

январь-сентябрь 2023г.



▲ 120,9 %

сентябрь 2023г. в % к августу 2023г.

▲ 116,5 %

сентябрь 2023г. в % к сентябрю 2022г.

▲ 103,1 %

январь-сентябрь 2023г.
в % к январю-сентябрю 2022г.





ВОДОСНАБЖЕНИЕ; ВОДООТВЕДЕНИЕ, ОРГАНИЗАЦИЯ СБОРА И УТИЛИЗАЦИИ ОТХОДОВ, ДЕЯТЕЛЬНОСТЬ ПО ЛИКВИДАЦИИ ЗАГРЯЗНЕНИЙ

январь-сентябрь 2023г.



▼ 99,2 %

сентябрь 2023г. в % к августу 2023г.

▼ 90,0 %

сентябрь 2023г. в % к сентябрю 2022г.

▲ 115,8 %

январь-сентябрь 2023г.
в % к январю-сентябрю 2022г.





ПРОИЗВОДСТВО ВАЖНЕЙШИХ ВИДОВ ПРОМЫШЛЕННОЙ ПРОДУКЦИИ

январь-сентябрь 2023г. в % к январю-сентябрю 2022г.



Газ природный и попутный

1 110,8 млн м³

▼ 94,3 %



Молоко, кроме сырого

536,2 т

▼ 89,7 %



Рыба переработанная
и консервированная,
ракообразные и моллюски

273,3 т

▲ 107,6 %



Электроэнергия

1 471,6 млн кВт·ч

▼ 99,9 %



Изделия хлебобулочные
недлительного хранения

1 339,6 т

▼ 91,4 %



Пар и горячая вода

508,0 тыс. Гкал

▼ 98,0 %