



УПРАВЛЕНИЕ ФЕДЕРАЛЬНОЙ СЛУЖБЫ
ГОСУДАРСТВЕННОЙ СТАТИСТИКИ
ПО АРХАНГЕЛЬСКОЙ ОБЛАСТИ И
НЕНЕЦКОМУ АВТОНОМНОМУ ОКРУГУ

Оперативные данные по промышленному производству Ненецкого автономного округа

за январь-октябрь 2023 года





УПРАВЛЕНИЕ ФЕДЕРАЛЬНОЙ СЛУЖБЫ
ГОСУДАРСТВЕННОЙ СТАТИСТИКИ
ПО АРХАНГЕЛЬСКОЙ ОБЛАСТИ И
НЕНЕЦКОМУ АВТОНОМНОМУ ОКРУГУ

Оперативные данные по промышленному производству

Ненецкий автономный округ

за январь-октябрь 2023 года

01 ИНДЕКСЫ ПРОИЗВОДСТВА

02 ОБЪЕМ ОТГРУЖЕННОЙ ПРОДУКЦИИ, РАБОТ И
УСЛУГ

03 ПРОИЗВОДСТВО ВАЖНЕЙШИХ ВИДОВ
ПРОМЫШЛЕННОЙ ПРОДУКЦИИ



ИНДЕКС ПРОМЫШЛЕННОГО ПРОИЗВОДСТВА

в % к соответствующему периоду предыдущего года

▲ 110,1 %

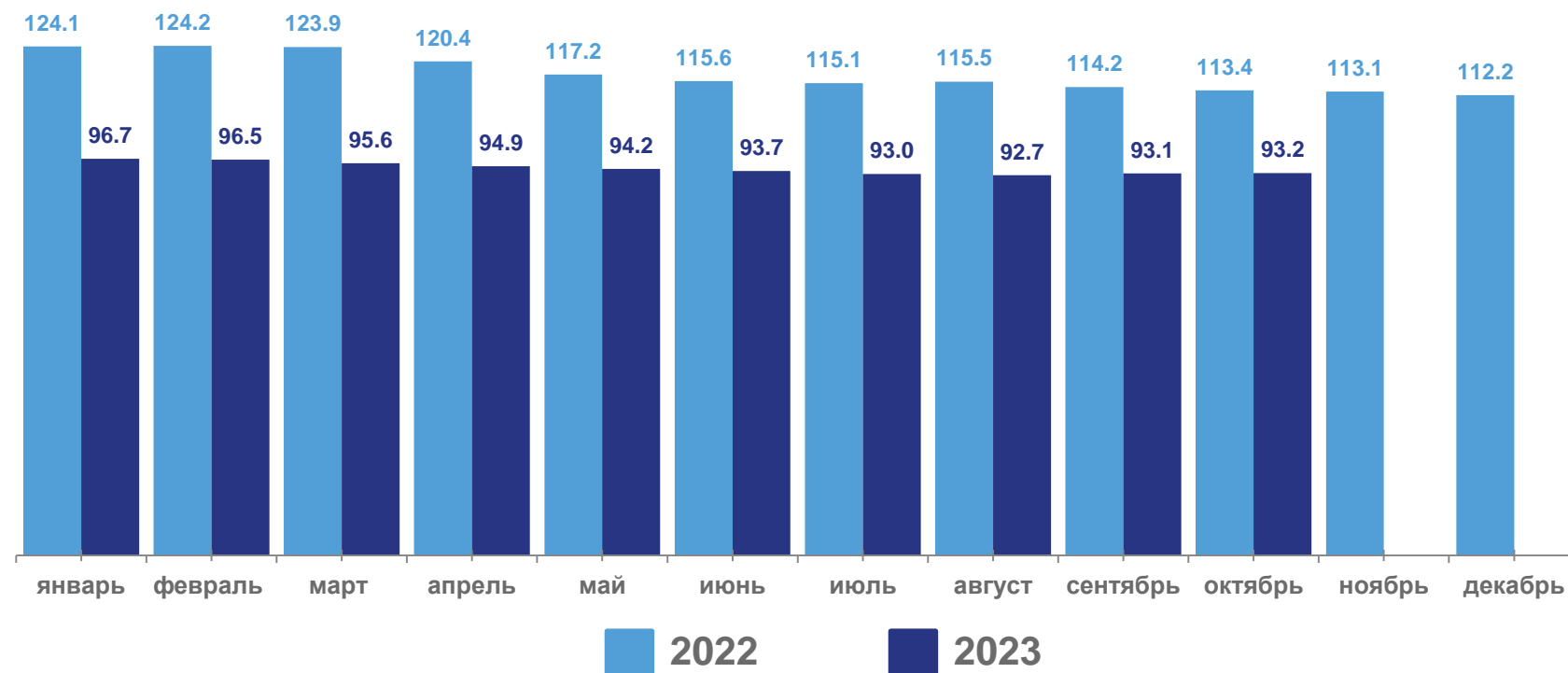
октябрь 2023г. в % к сентябрю 2023г.

▼ 93,9 %

октябрь 2023г. в % к октябрю 2022г.

▼ 93,2 %

январь-октябрь 2023г.
в % к январю-октябрю 2022г.





ДОБЫЧА ПОЛЕЗНЫХ ИСКОПАЕМЫХ

в % к соответствующему периоду предыдущего года

▲ 109,9 %

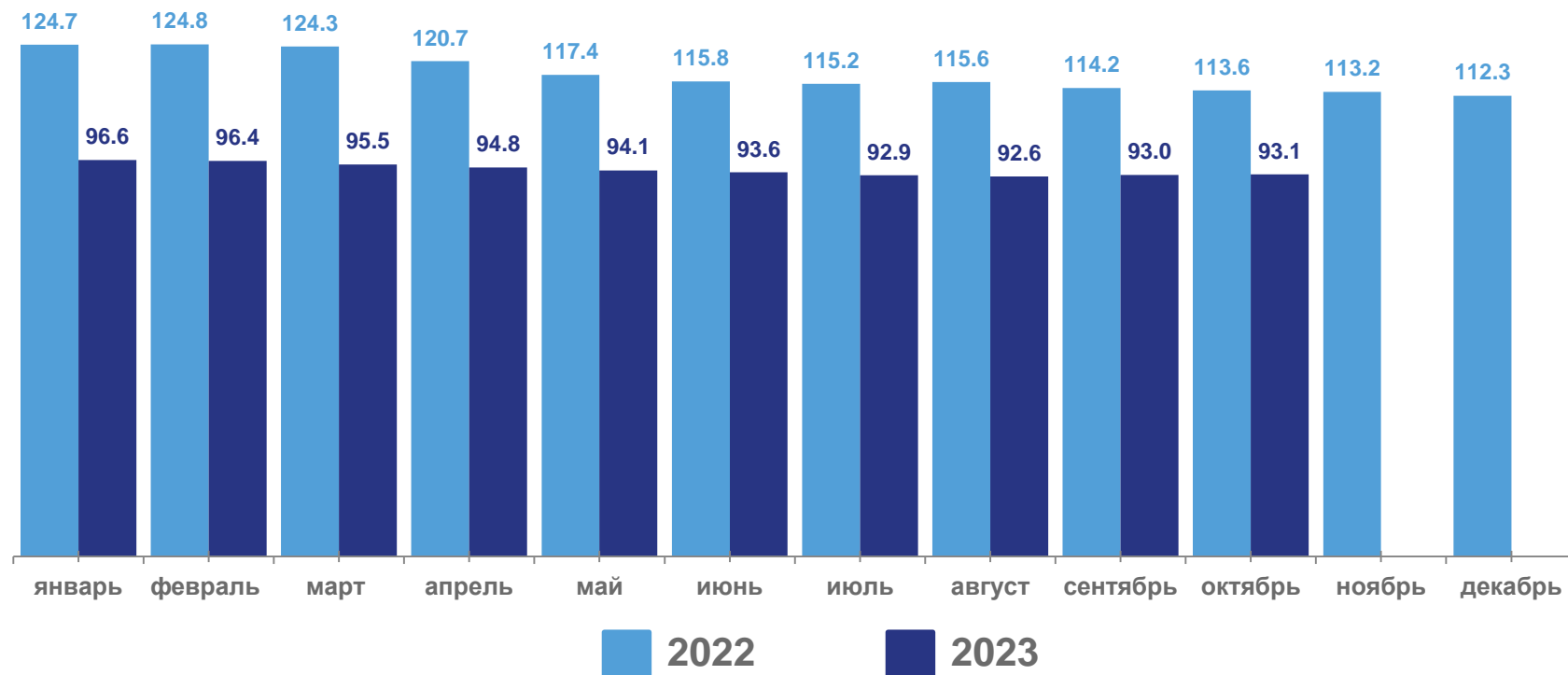
октябрь 2023г. в % к сентябрю 2023г.

▼ 93,8 %

октябрь 2023г. в % к октябрю 2022г.

▼ 93,1 %

январь-октябрь 2023г.
в % к январю-октябрю 2022г.





ОБРАБАТЫВАЮЩИЕ ПРОИЗВОДСТВА

в % к соответствующему периоду предыдущего года

▲ **101,9 %**

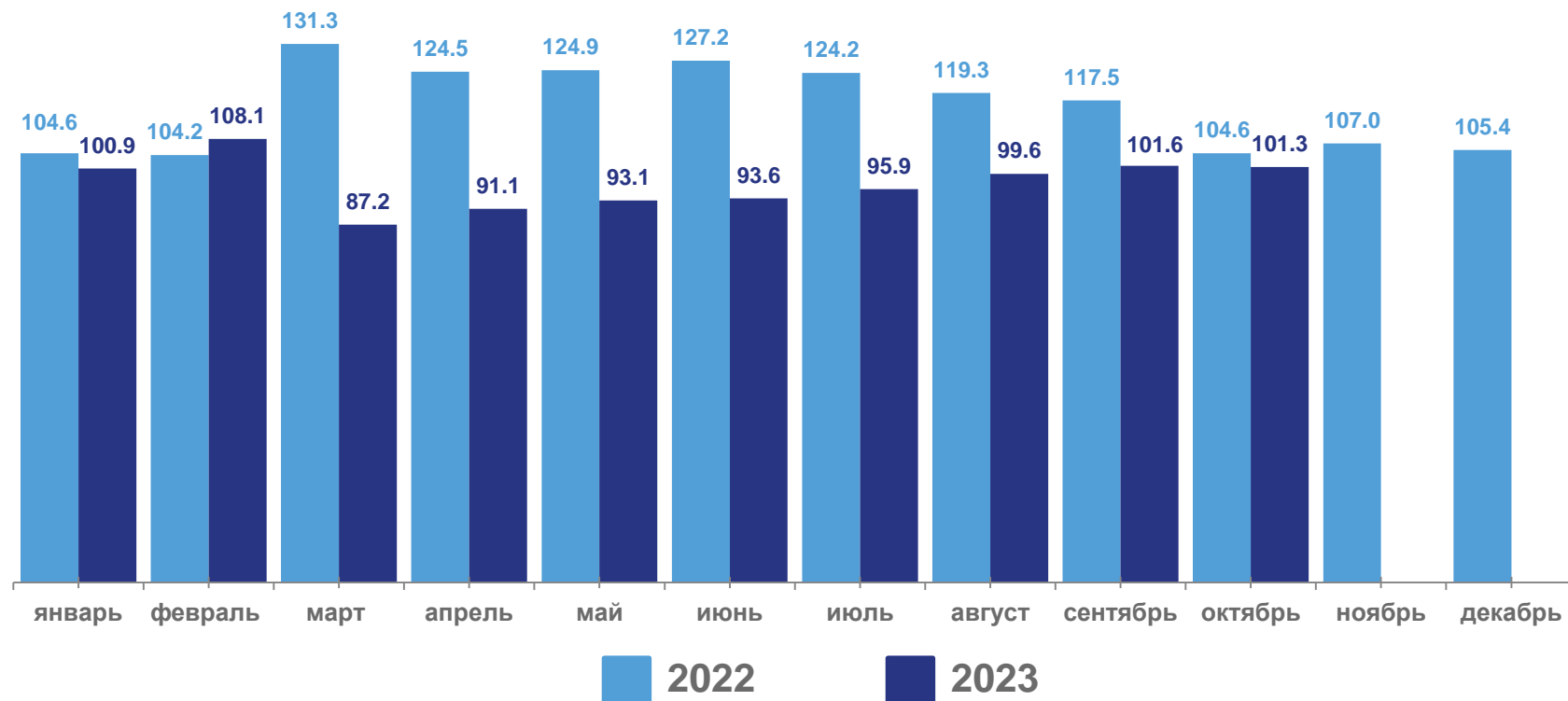
октябрь 2023г. в % к сентябрю 2023г.


▼ **98,4 %**

октябрь 2023г. в % к октябрю 2022г.

▲ **101,3 %**

январь-октябрь 2023г.
в % к январю-октябрю 2022г.





ОБЕСПЕЧЕНИЕ ЭЛЕКТРИЧЕСКОЙ ЭНЕРГИЕЙ, ГАЗОМ И ПАРОМ; КОНДИЦИОНИРОВАНИЕ ВОЗДУХА

в % к соответствующему периоду предыдущего года

▲ **135,4 %**

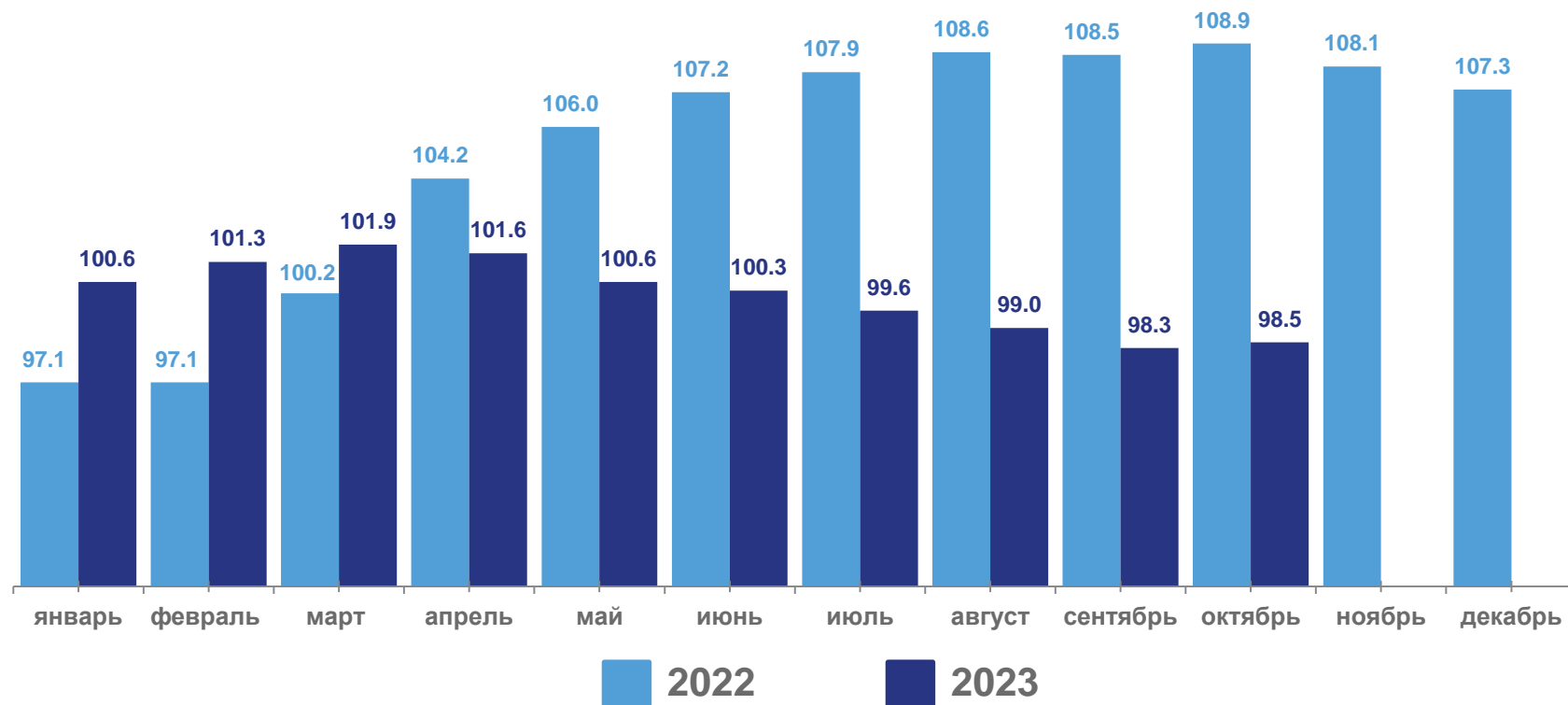
октябрь 2023г. в % к сентябрю 2023г.

▲ **100,0 %**

октябрь 2023г. в % к октябрю 2022г.

▼ **98,5 %**

январь-октябрь 2023г.
в % к январю-октябрю 2022г.





ВОДОСНАБЖЕНИЕ; ВОДООТВЕДЕНИЕ, ОРГАНИЗАЦИЯ СБОРА И УТИЛИЗАЦИИ ОТХОДОВ, ДЕЯТЕЛЬНОСТЬ ПО ЛИКВИДАЦИИ ЗАГРЯЗНЕНИЙ

в % к соответствующему периоду предыдущего года

▲ **115,0 %**

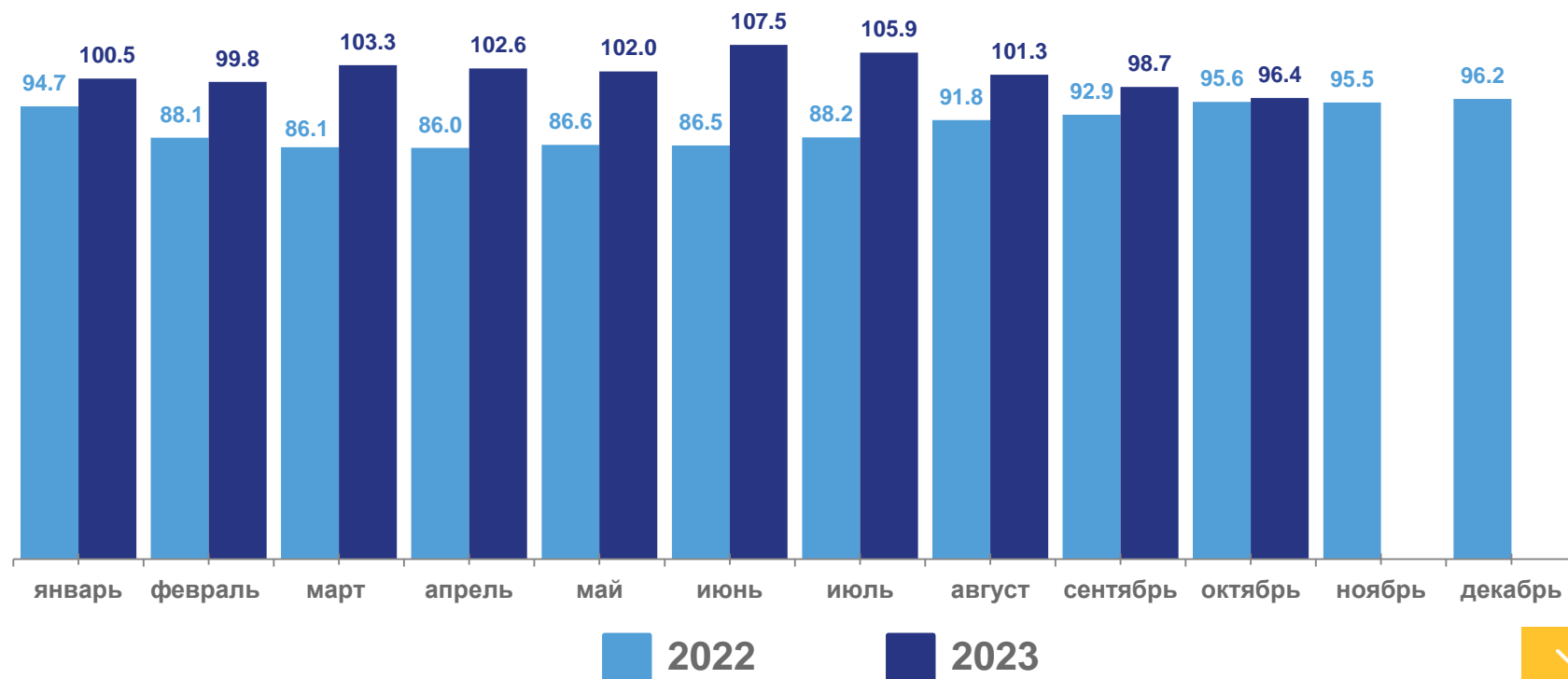
октябрь 2023г. в % к сентябрю 2023г.

▼ **80,5 %**

октябрь 2023г. в % к октябрю 2022г.

▼ **96,4 %**

январь-октябрь 2023г.
в % к январю-октябрю 2022г.





ОБЪЕМ ОТГРУЖЕННОЙ ПРОДУКЦИИ, РАБОТ И УСЛУГ

январь-октябрь 2023г.



▲ **115,6 %**

октябрь 2023г. в % к сентябрю 2023г.

▲ **В 2,0 р.**

октябрь 2023г. в % к октябрю 2022г.

▼ **91,6 %**

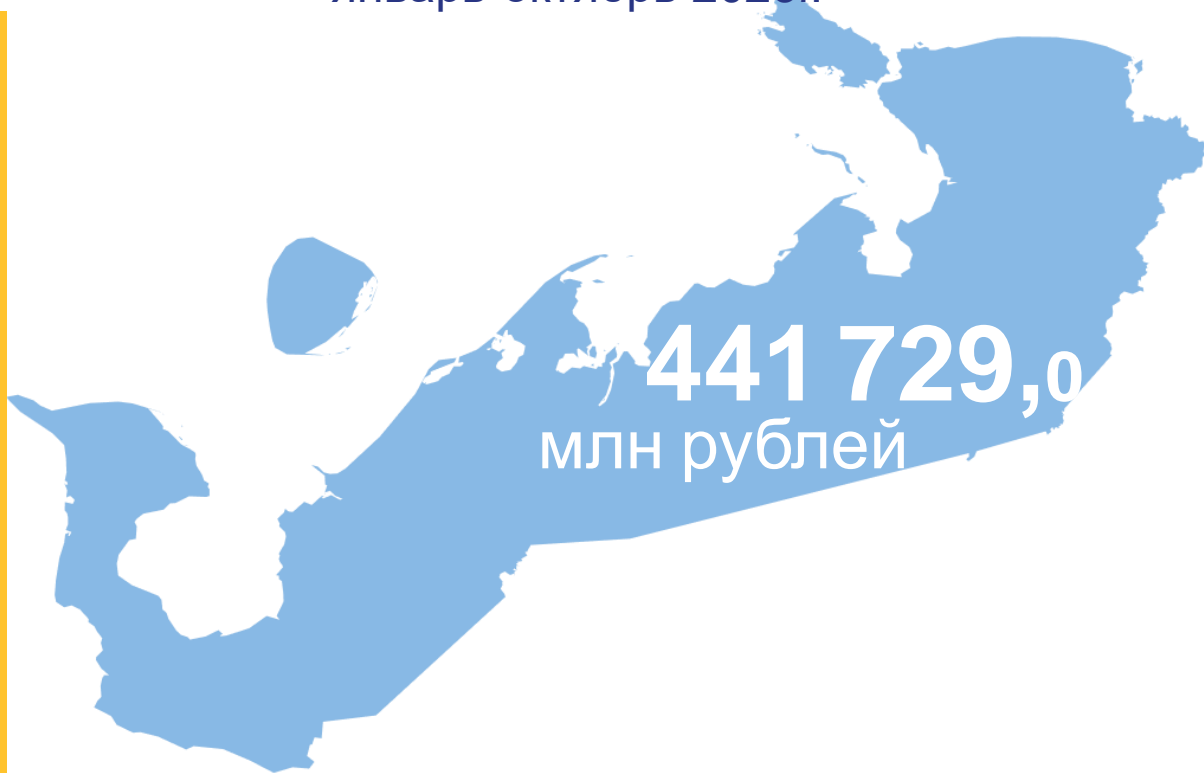
январь-октябрь 2023г.
в % к январю-октябрю 2022г.





ДОБЫЧА ПОЛЕЗНЫХ ИСКОПАЕМЫХ

январь-октябрь 2023г.



▲ 115,6 %

октябрь 2023г. в % к сентябрю 2023г.

▲ В 2,0 р.

октябрь 2023г. в % к октябрю 2022г.

▼ 91,4 %

январь-октябрь 2023г.
в % к январю-октябрю 2022г.





ОБРАБАТЫВАЮЩИЕ ПРОИЗВОДСТВА

январь-октябрь 2023г.



▼ **99,4 %**

октябрь 2023г. в % к сентябрю 2023г.


▲ **113,5 %**

октябрь 2023г. в % к октябрю 2022г.

▲ **104,5 %**

январь-октябрь 2023г.
в % к январю-октябрю 2022г.





ОБЕСПЕЧЕНИЕ ЭЛЕКТРИЧЕСКОЙ ЭНЕРГИЕЙ, ГАЗОМ И ПАРОМ; КОНДИЦИОНИРОВАНИЕ ВОЗДУХА

январь-октябрь 2023г.



▲ 113,7 %

октябрь 2023г. в % к сентябрю 2023г.

▲ 108,4 %

октябрь 2023г. в % к октябрю 2022г.

▲ 103,5 %

январь-октябрь 2023г.
в % к январю-октябрю 2022г.





ВОДОСНАБЖЕНИЕ; ВОДООТВЕДЕНИЕ, ОРГАНИЗАЦИЯ СБОРА И УТИЛИЗАЦИИ ОТХОДОВ, ДЕЯТЕЛЬНОСТЬ ПО ЛИКВИДАЦИИ ЗАГРЯЗНЕНИЙ

январь-октябрь 2023г.



▲ 115,2 %

октябрь 2023г. в % к сентябрю 2023г.

▼ 90,4 %

октябрь 2023г. в % к октябрю 2022г.

▲ 112,4 %

январь-октябрь 2023г.
в % к январю-октябрю 2022г.





ПРОИЗВОДСТВО ВАЖНЕЙШИХ ВИДОВ ПРОМЫШЛЕННОЙ ПРОДУКЦИИ

январь-октябрь 2023г. в % к январю-октябрю 2022г.



Газ природный и попутный

1 230,2 млн м³

▼ 94,2 %



Молоко, кроме сырого

604,0 т

▼ 90,2 %



Рыба переработанная
и консервированная,
ракообразные и моллюски

304,6 т

▲ 116,0 %



Электроэнергия

1 644,1 млн кВт·ч

▼ 99,7 %



Изделия хлебобулочные
недлительного хранения

1 495,2 т

▼ 91,4 %



Пар и горячая вода

571,1 тыс. Гкал

▼ 98,6 %