



УПРАВЛЕНИЕ ФЕДЕРАЛЬНОЙ СЛУЖБЫ  
ГОСУДАРСТВЕННОЙ СТАТИСТИКИ  
ПО АРХАНГЕЛЬСКОЙ ОБЛАСТИ И  
НЕНЕЦКОМУ АВТОНОМНОМУ ОКРУГУ

# Оперативные данные по промышленному производству Ненецкого автономного округа



за 2022 год



УПРАВЛЕНИЕ ФЕДЕРАЛЬНОЙ СЛУЖБЫ  
ГОСУДАРСТВЕННОЙ СТАТИСТИКИ  
ПО АРХАНГЕЛЬСКОЙ ОБЛАСТИ И  
НЕНЕЦКОМУ АВТОНОМНОМУ ОКРУГУ

# Оперативные данные по промышленному производству

Ненецкого автономного округа

за 2022 год

**01** ПРОИЗВОДСТВО ВАЖНЕЙШИХ ВИДОВ  
ПРОМЫШЛЕННОЙ ПРОДУКЦИИ

**02** ИНДЕКСЫ ПРОИЗВОДСТВА

**03** ОБЪЕМ ОТГРУЖЕННОЙ ПРОДУКЦИИ, РАБОТ И  
УСЛУГ



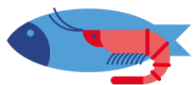


## ПРОИЗВОДСТВО ВАЖНЕЙШИХ ВИДОВ ПРОМЫШЛЕННОЙ ПРОДУКЦИИ



**17 277,4** тыс. т

Нефть обезвоженная, обессоленная и стабилизированная, включая газовый конденсат



**324,8** т

Рыба переработанная и консервированная, ракообразные и моллюски



**1 870,3** т

Изделия хлебобулочные недлительного хранения



**804,3** т

Молоко, кроме сырого



**2 002,4** млн кВт·ч

Электроэнергия



## ИНДЕКСЫ ПРОИЗВОДСТВА



▲ **112,3 %**

Промышленное  
производство




▲ **112,4 %**

Добыча полезных  
ископаемых



▲ **109,6 %**

Обрабатывающие  
производства




▲ **105,3 %**

Обеспечение электрической  
энергией, газом и паром



▼ **94,1 %**

Водоснабжение, водоотведение,  
утилизация отходов





## ОБЪЕМ ОТГРУЖЕННОЙ ПРОДУКЦИИ, РАБОТ И УСЛУГ




**545 548,9 млн руб.**

Добыча полезных ископаемых



**2 374,1 млн руб.**

Обработывающие производства



**5 465,6 млн руб.**

Обеспечение электрической энергией, газом и паром



**680,8 млн руб.**

Водоснабжение, водоотведение, утилизация отходов