



УПРАВЛЕНИЕ ФЕДЕРАЛЬНОЙ СЛУЖБЫ  
ГОСУДАРСТВЕННОЙ СТАТИСТИКИ  
ПО АРХАНГЕЛЬСКОЙ ОБЛАСТИ  
И НЕНЕЦКОМУ АВТОНОМНОМУ ОКРУГУ

# ПРЕДВАРИТЕЛЬНЫЕ ИТОГИ СОЦИАЛЬНО-ЭКОНОМИЧЕСКОГО ПОЛОЖЕНИЯ

2023 год

15.04.2024

Ненецкий автономный округ

# СОДЕРЖАНИЕ

Промышленное производство	3
Характеристика хозяйствующих субъектов	5
Сельское хозяйство	7
Строительство жилых домов	8
Инвестиции	9
Потребительский рынок	10
Индекс потребительских цен	11
Среднемесячная номинальная и реальная начисленная заработная плата	12

# ИНДЕКС ПРОМЫШЛЕННОГО ПРОИЗВОДСТВА

2023 год

АРХАНГЕЛЬСКСТАТ

В % к соответствующему периоду предыдущего года

**103,5%**

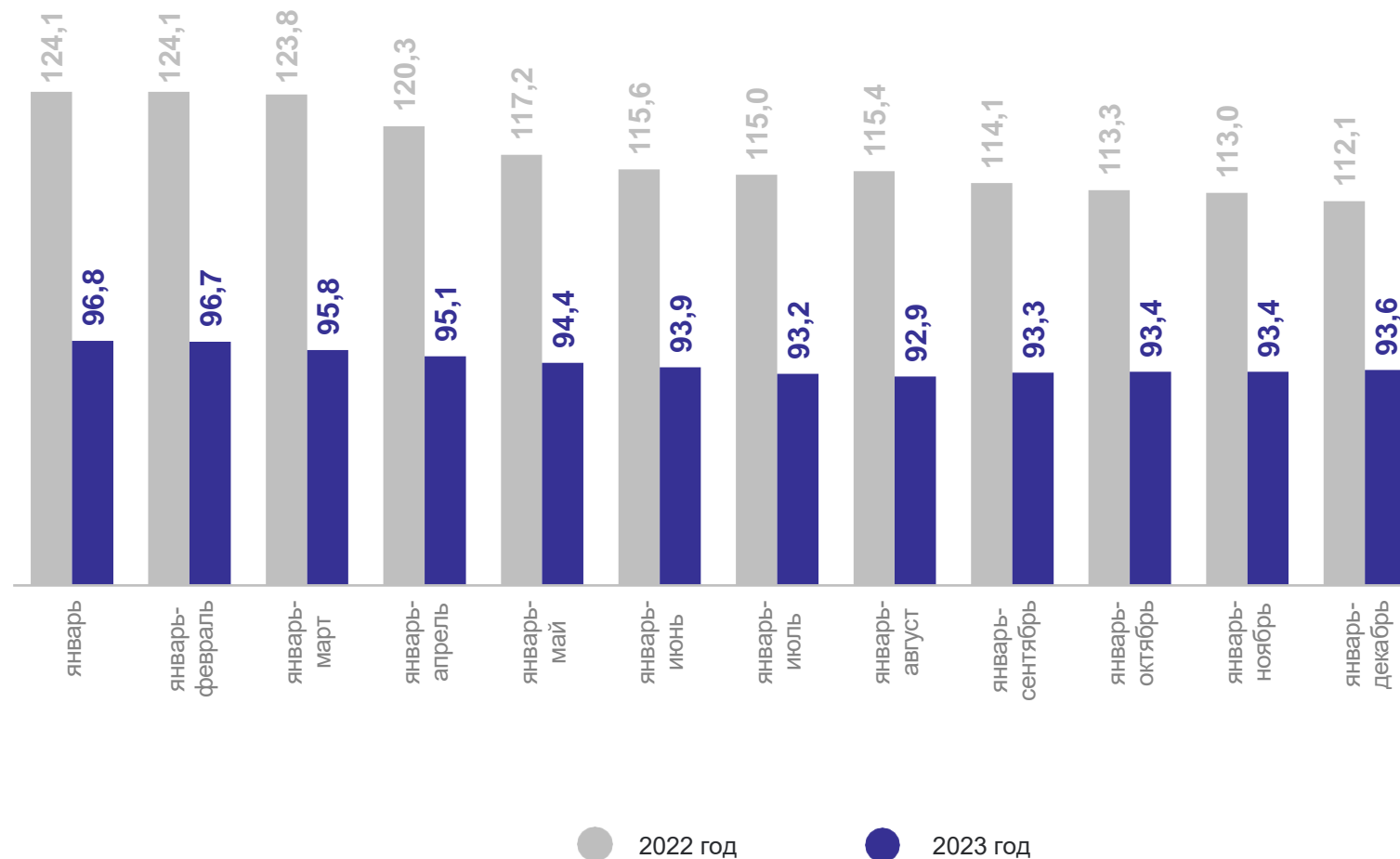
декабрь 2023 года к ноябрю 2023 года

**95,7%**

декабрь 2023 года к декабрю 2022 года

**93,6%**

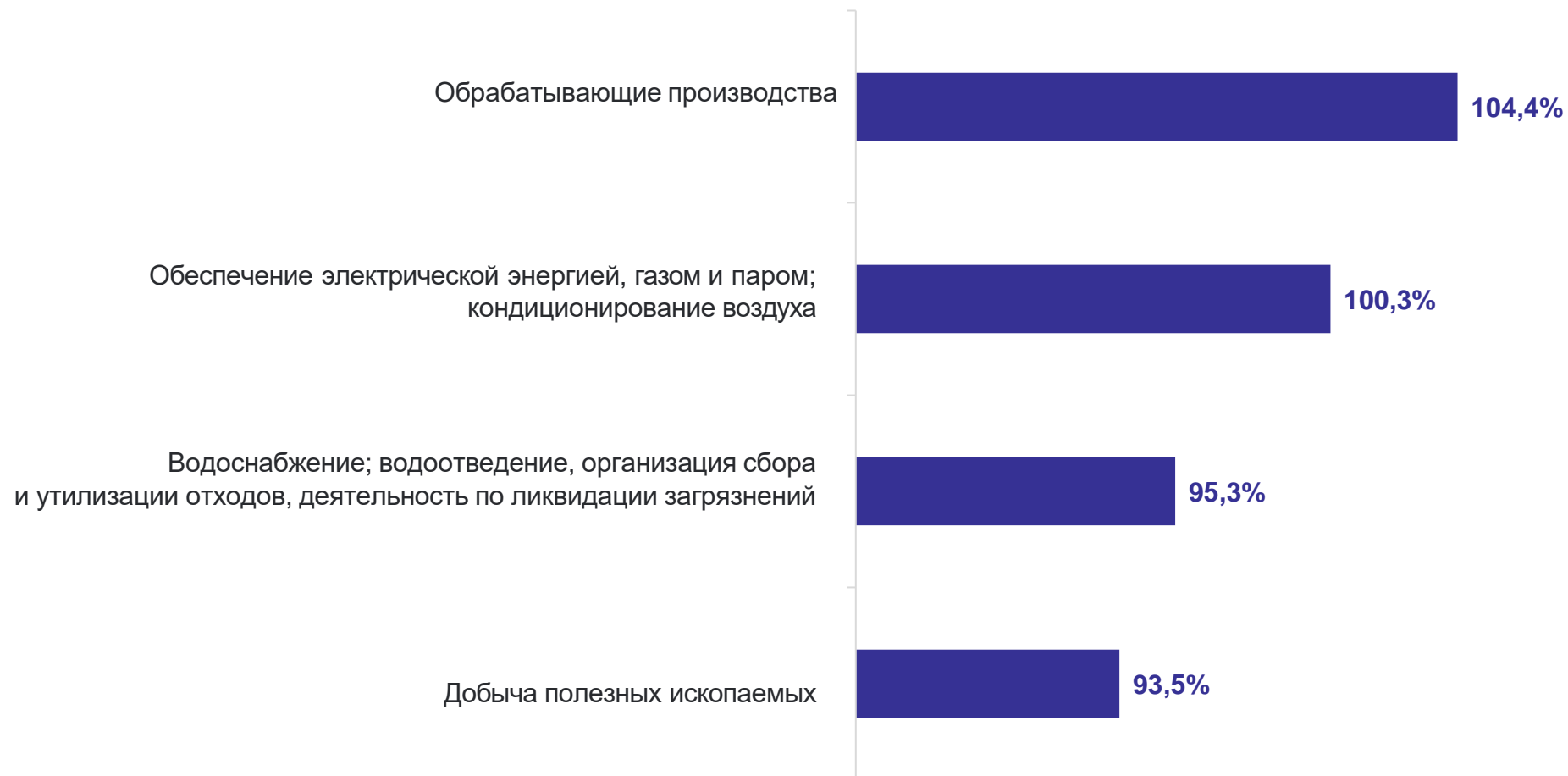
2023 год к 2022 году



# ИНДЕКСЫ ПРОИЗВОДСТВА ПО ОСНОВНЫМ ВИДАМ ЭКОНОМИЧЕСКОЙ ДЕЯТЕЛЬНОСТИ

2023 год к 2022 году

АРХАНГЕЛЬСКСТАТ



# РАСПРЕДЕЛЕНИЕ ОРГАНИЗАЦИЙ ПО ВИДАМ ЭКОНОМИЧЕСКОЙ ДЕЯТЕЛЬНОСТИ

на 1 января 2024 года, единиц

АРХАНГЕЛЬСКСТАТ

Количество организаций,  
всего

**1 020** единиц

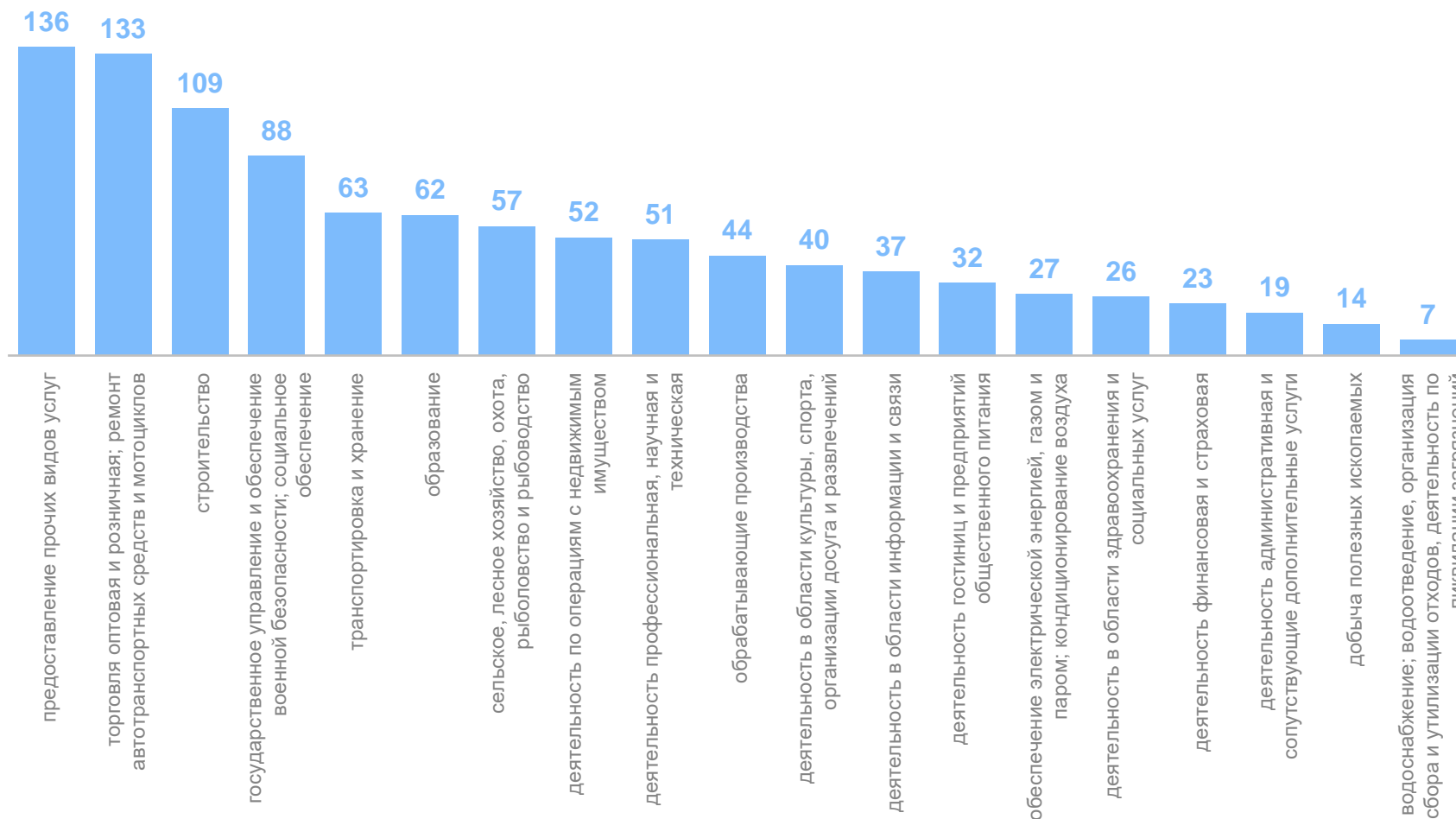
**106,9%** к 1 января 2023 года

из них по формам собственности

государственная  
и муниципальная **240**

частная **606**

смешанная  
российская **8**



# РАСПРЕДЕЛЕНИЕ ИНДИВИДУАЛЬНЫХ ПРЕДПРИНИМАТЕЛЕЙ ПО ВИДАМ ЭКОНОМИЧЕСКОЙ ДЕЯТЕЛЬНОСТИ

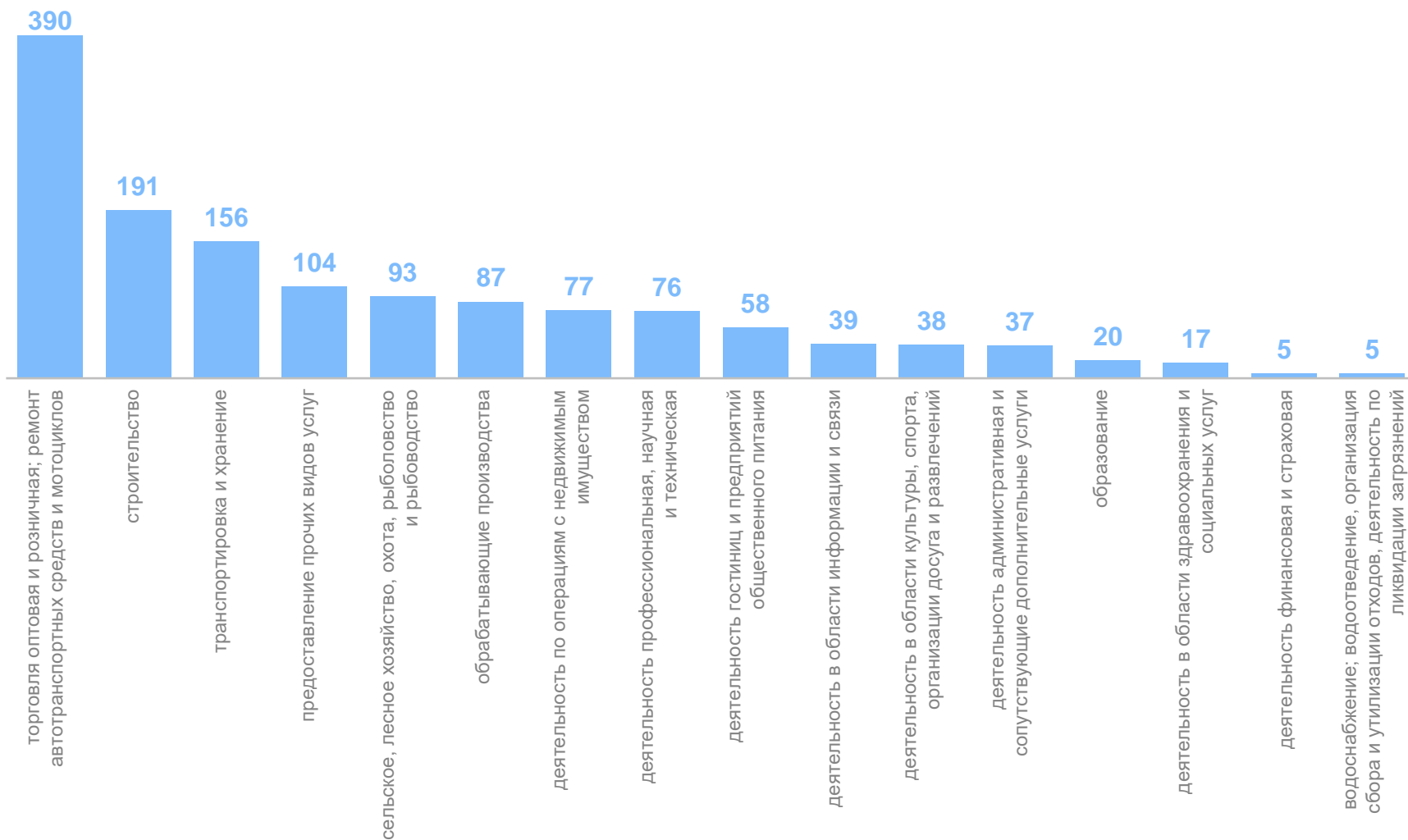
АРХАНГЕЛЬСКСТАТ

на 1 января 2024 года, единиц

Количество предпринимателей, всего

**1 393** единицы

**105,1%** к 1 января 2023 года



# СЕЛЬСКОЕ ХОЗЯЙСТВО

2023 год

## Производство продукции сельского хозяйства\*

**1 567,7** млн рублей

**100,9%** к 2022 году

Производство основных видов продукции животноводства

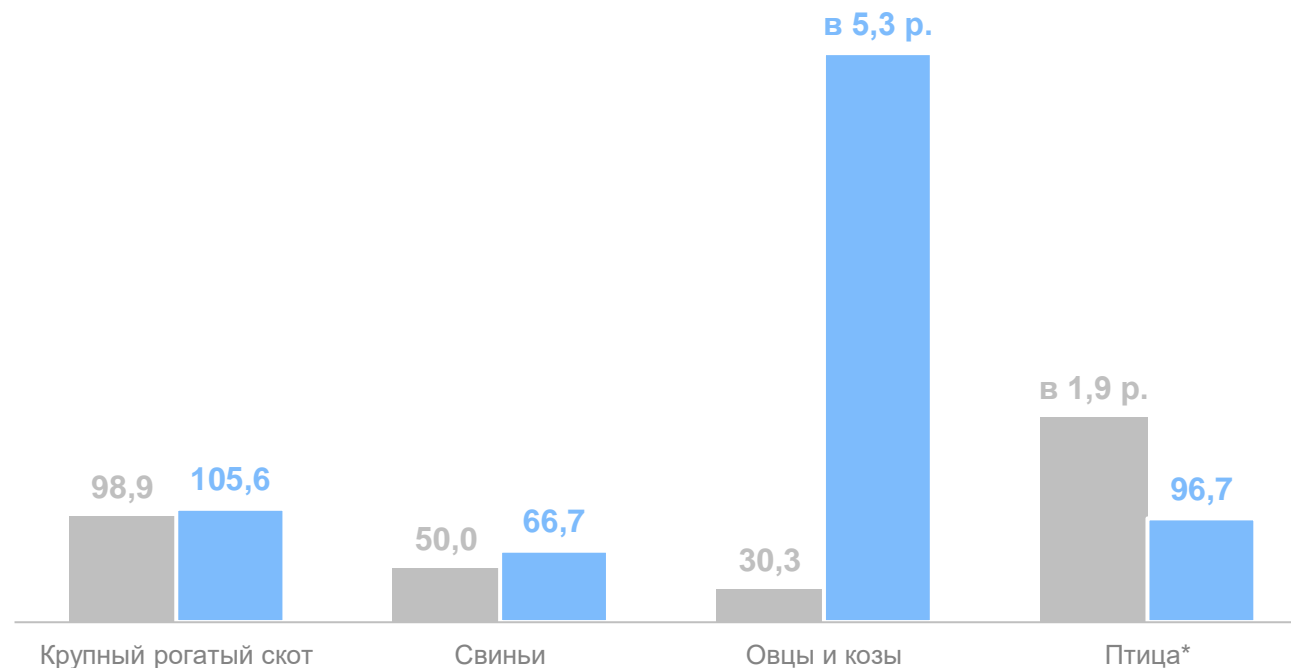
Скот и птица (в живом весе) **2,6** тыс. т

Молоко **3,9** тыс. т

Яйца **0,0** млн штук

## АРХАНГЕЛЬСКСТАТ

Поголовье скота и птицы в хозяйствах всех категорий, в % к соответствующей дате



● На 1 января 2023 года в % к 1 января 2022 года ● На 1 января 2024 года в % к 1 января 2023 года

\* Предварительные данные.

# СТРОИТЕЛЬСТВО ЖИЛЫХ ДОМОВ

2023 год

АРХАНГЕЛЬСКСТАТ

## Ввод в действие жилых домов

21,7

тыс. м<sup>2</sup> общей площади жилых помещений

60,8%

к 2022 году

## Ввод в действие индивидуальных жилых домов

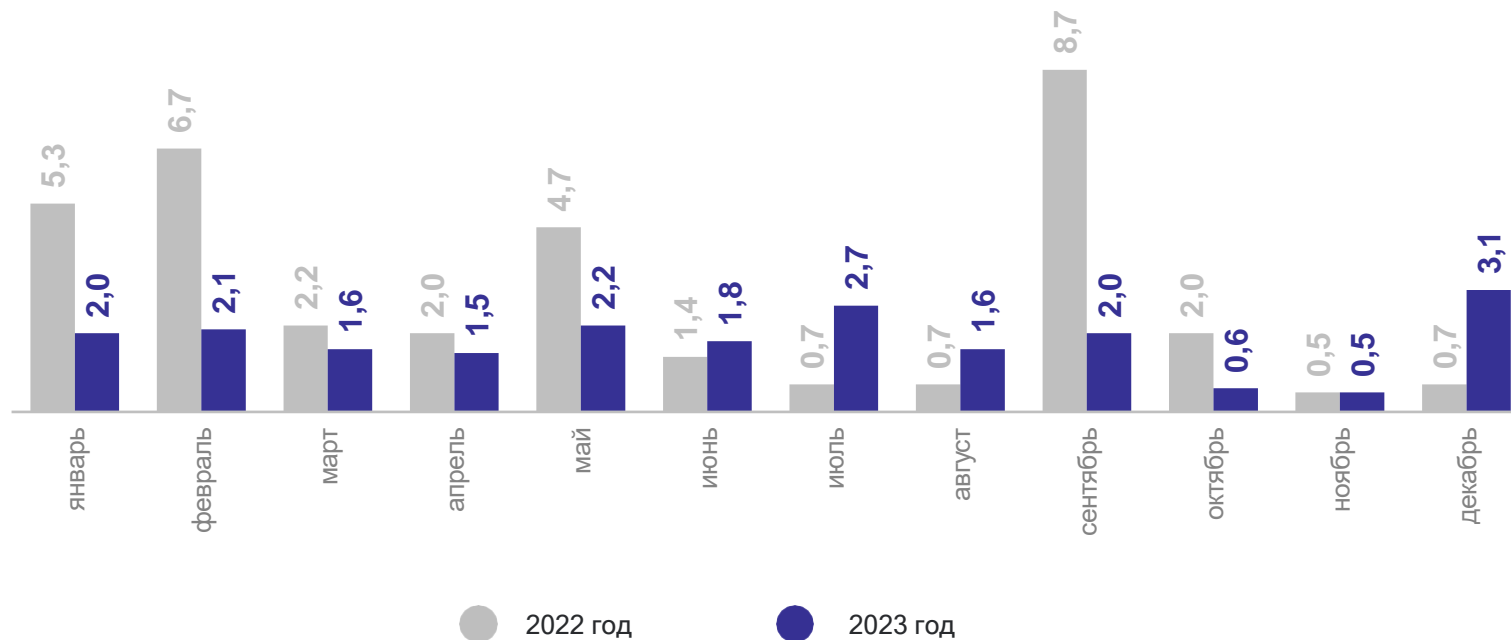
20,0

тыс. м<sup>2</sup> общей площади жилых помещений

102,0%

к 2022 году

Динамика ввода в действие жилых домов, тыс. м<sup>2</sup> общей площади жилых помещений





# ИНВЕСТИЦИИ

2023 год

АРХАНГЕЛЬСКСТАТ

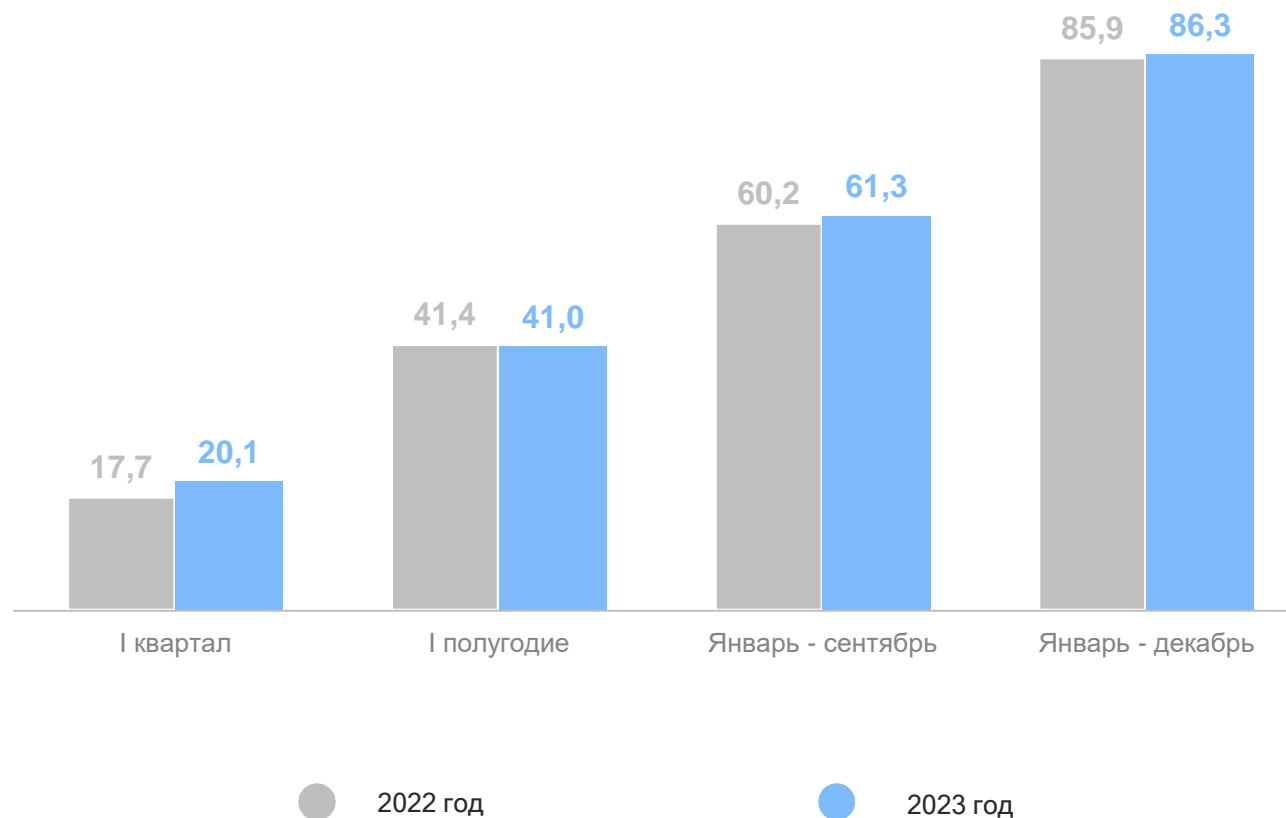
## Инвестиции в основной капитал

по полному кругу организаций, включая досчеты на инвестиции, не наблюдаемые прямыми статистическими методами

**86,3** млрд рублей

**94,4%** к 2022 году

## Динамика инвестиций в основной капитал, млрд рублей



# ПОТРЕБИТЕЛЬСКИЙ РЫНОК

2023 год

АРХАНГЕЛЬСКСТАТ

## Оборот розничной торговли

**12,2** млрд рублей **99,1%** к 2022 году

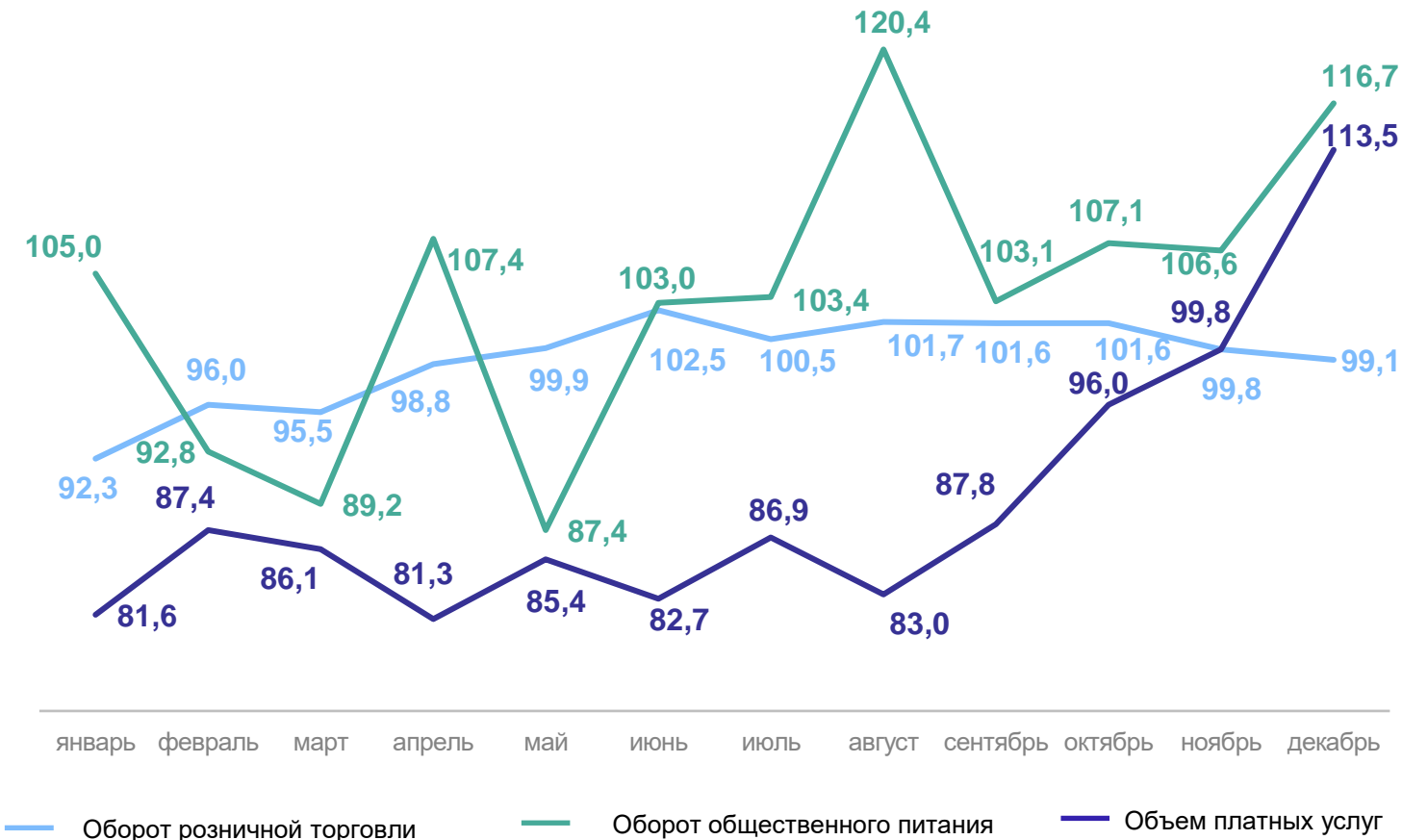
## Оборот общественного питания

**2,1** млрд рублей **102,6%** к 2022 году

## Объем платных услуг

**3,6** млрд рублей **89,4%** к 2022 году

В % к соответствующему месяцу предыдущего года



# ИНДЕКСЫ ПОТРЕБИТЕЛЬСКИХ ЦЕН

декабрь 2023 года в % к декабрю 2022 года

АРХАНГЕЛЬСКСТАТ

**ИПЦ** **104,6**

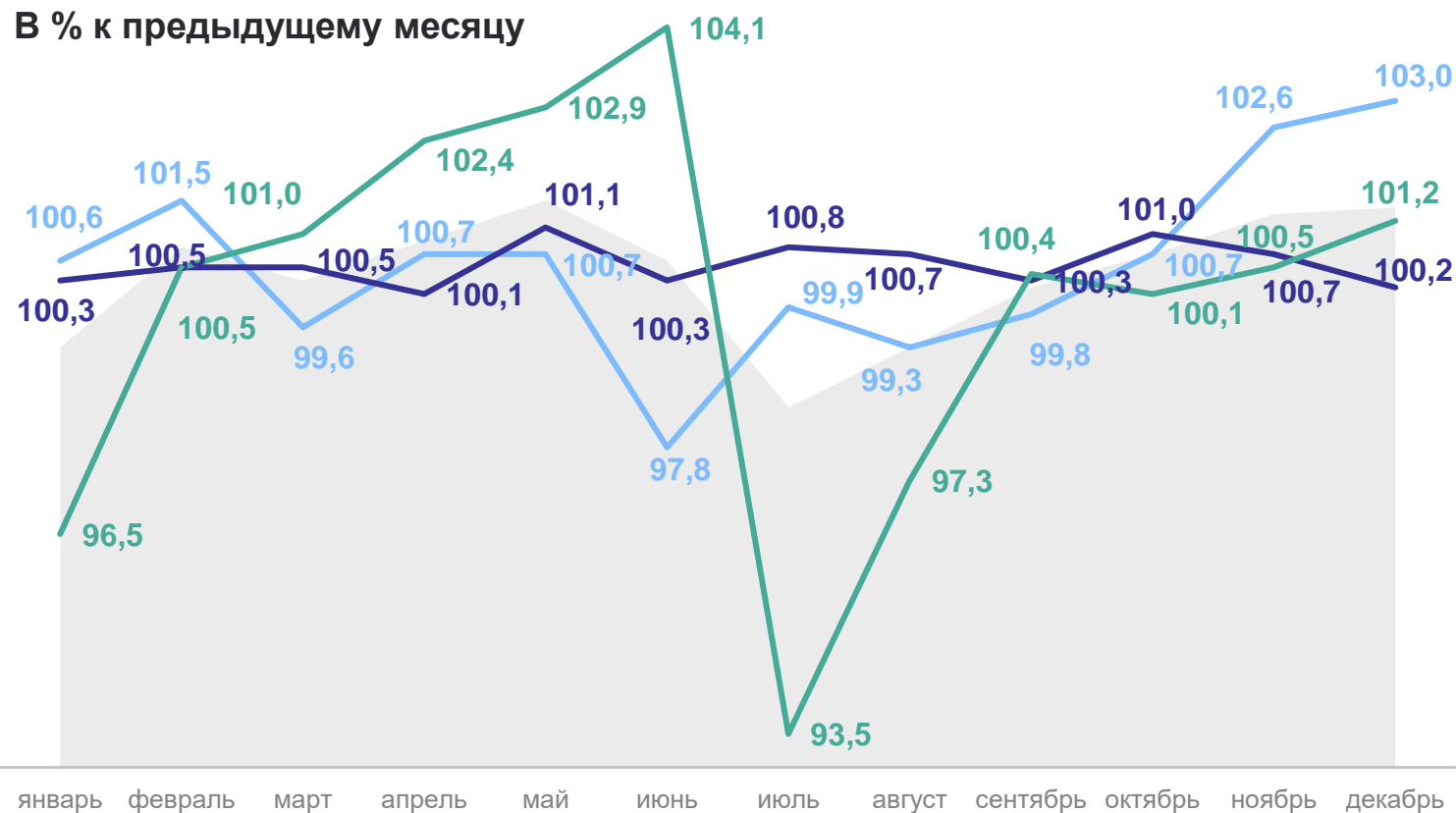
Продовольственные  
товары **106,2**

Непродовольственные  
товары **106,6**

Услуги **100,0**

**Базовый  
ИПЦ** **106,1**

В % к предыдущему месяцу



● ИПЦ

— Продовольственные  
товары

— Непродовольственные товары

— Услуги

# СРЕДНЕМЕСЯЧНАЯ НОМИНАЛЬНАЯ И РЕАЛЬНАЯ НАЧИСЛЕННАЯ ЗАРАБОТНАЯ ПЛАТА РАБОТНИКОВ ОРГАНИЗАЦИЙ

2023 год\*

АРХАНГЕЛЬСКСТАТ

Среднемесячная номинальная начисленная заработная плата

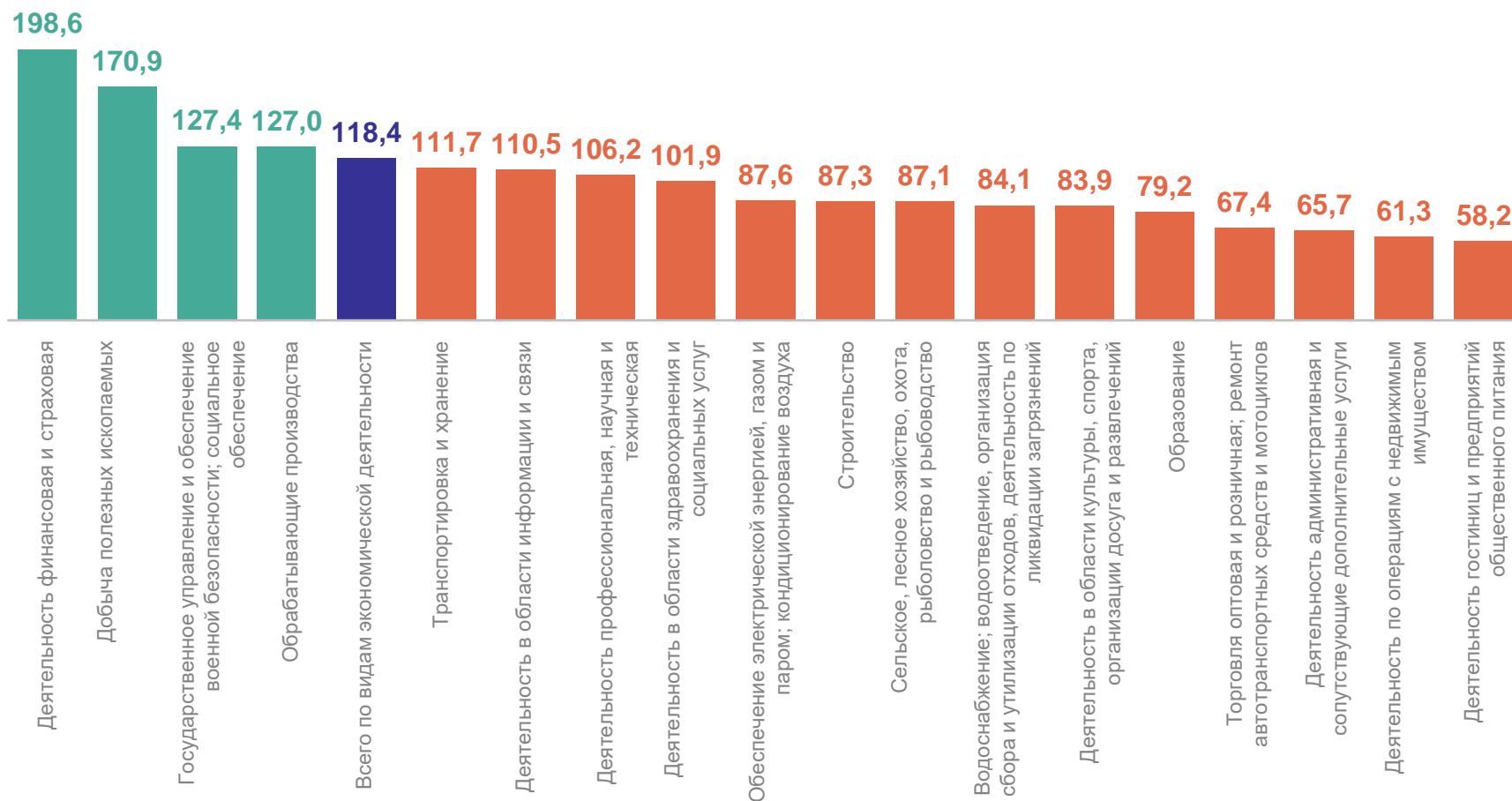
**118 415** рублей

**110,7%** к 2022 году

Реальная начисленная заработная плата

**103,6%** к 2022 году

Среднемесячная номинальная начисленная заработная плата работников организаций по отдельным видам экономической деятельности, тыс. рублей



\* Предварительные данные.