



УПРАВЛЕНИЕ ФЕДЕРАЛЬНОЙ СЛУЖБЫ
ГОСУДАРСТВЕННОЙ СТАТИСТИКИ
ПО АРХАНГЕЛЬСКОЙ ОБЛАСТИ
И НЕНЕЦКОМУ АВТОНОМНОМУ ОКРУГУ

Индексы цен производителей промышленных товаров по Ненецкому автономному округу



январь 2023 года



УПРАВЛЕНИЕ ФЕДЕРАЛЬНОЙ СЛУЖБЫ
ГОСУДАРСТВЕННОЙ СТАТИСТИКИ
ПО АРХАНГЕЛЬСКОЙ ОБЛАСТИ
И НЕНЕЦКОМУ АВТОНОМНОМУ ОКРУГУ

Индексы цен производителей промышленных товаров

по Ненецкому автономному округу

январь 2023 года

01

Индексы цен производителей
и потребительских цен
В % к декабрю предыдущего года

02

Индексы цен производителей промышленных
товаров
В % к предыдущему месяцу

03

Индексы цен производителей промышленных
товаров
В % к соответствующему месяцу предыдущего года



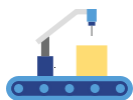


ИНДЕКСЫ ЦЕН ПРОИЗВОДИТЕЛЕЙ И ПОТРЕБИТЕЛЬСКИХ ЦЕН

В % К ДЕКАБРЮ ПРЕДЫДУЩЕГО ГОДА

**Индекс цен производителей
промышленных товаров
и потребительских цен**

Январь 2023г. к декабрю 2022г.



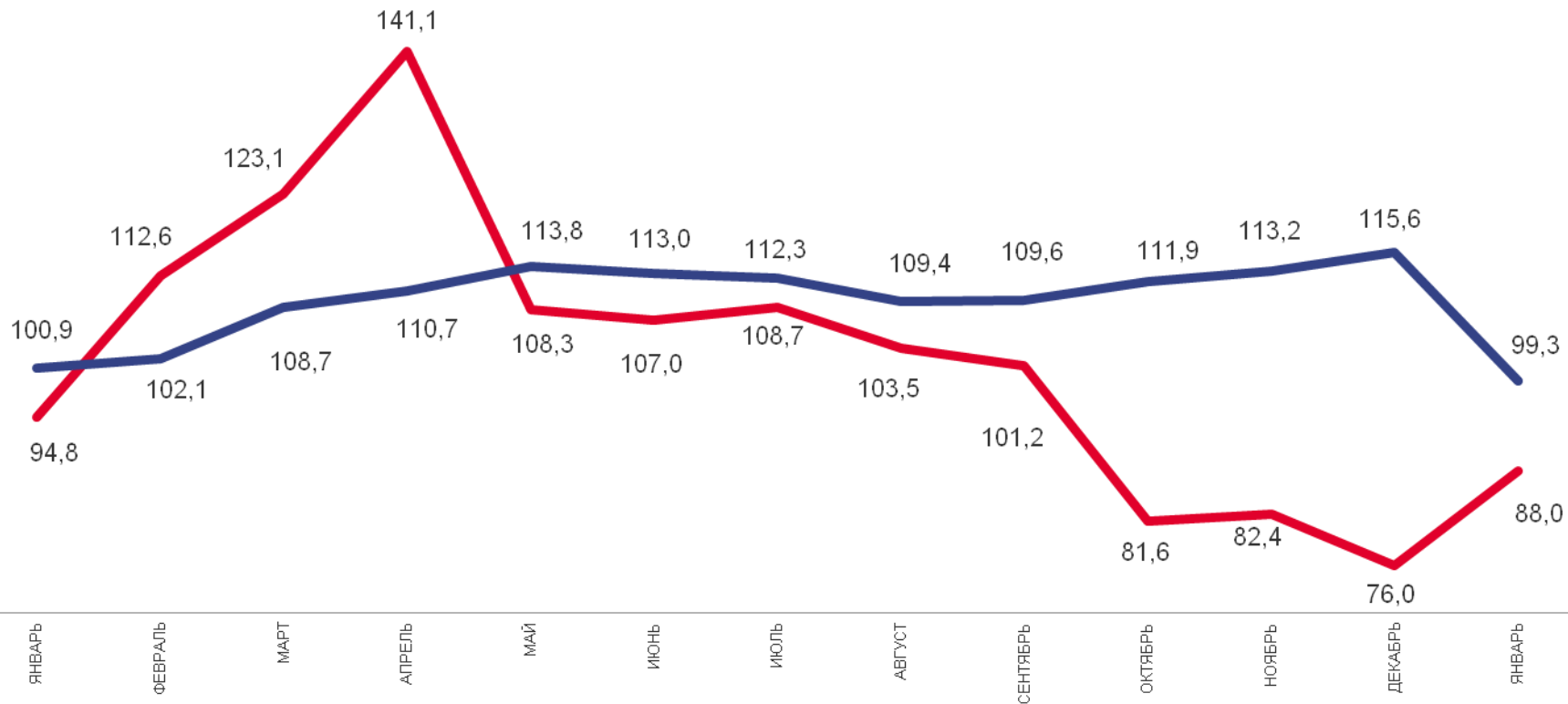
88,0%

Индекс цен производителей



99,3%

Индекс потребительских цен



2022

2023



Потребительские цены на товары и услуги



Цены производителей промышленных товаров



ИНДЕКСЫ ЦЕН ПРОИЗВОДИТЕЛЕЙ ПРОМЫШЛЕННЫХ ТОВАРОВ

В % К ПРЕДЫДУЩЕМУ МЕСЯЦУ

**Индекс цен производителей
промышленных товаров**

Январь 2023г. к декабрю 2022г.



88,0%

Индекс цен производителей



86,8%

Добыча полезных ископаемых



102,7%

Обрабатывающие производства



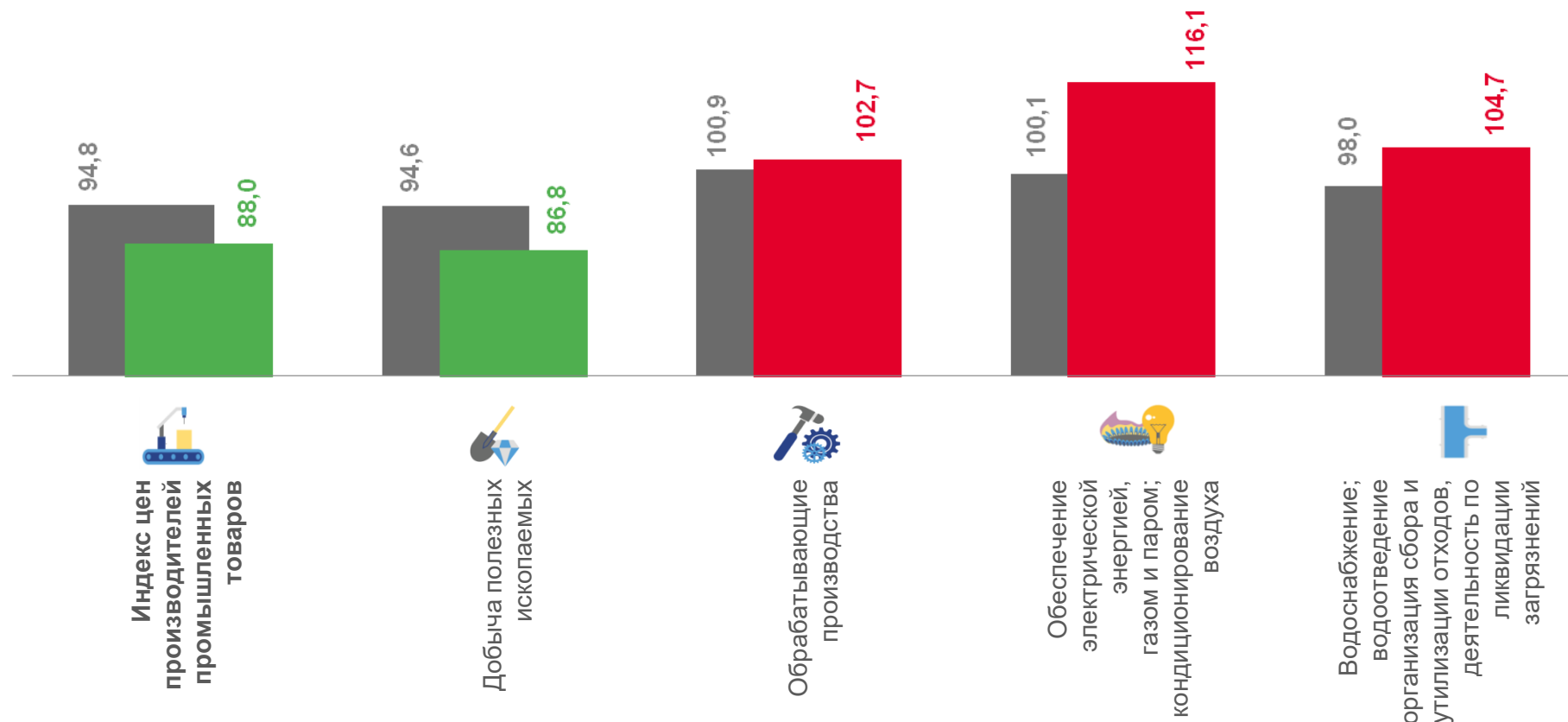
116,1%

Обеспечение электрической энергией,
газом и паром; кондиционирование воздуха



104,7%

Водоснабжение; водоотведение,
организация сбора и утилизации отходов,
деятельность по ликвидации загрязнений



■ Январь 2022г. к декабрю 2021г.

■ Январь 2023г. к декабрю 2022г.



ИНДЕКСЫ ЦЕН ПРОИЗВОДИТЕЛЕЙ ПРОМЫШЛЕННЫХ ТОВАРОВ

В % К СООТВЕТСТВУЮЩЕМУ МЕСЯЦУ ПРЕДЫДУЩЕГО ГОДА

Индекс цен производителей промышленных товаров

Январь 2023г. к январю 2022г.



Индекс цен производителей

61,9%



Добыча полезных ископаемых

60,2%



Обрабатывающие производства

104,2%



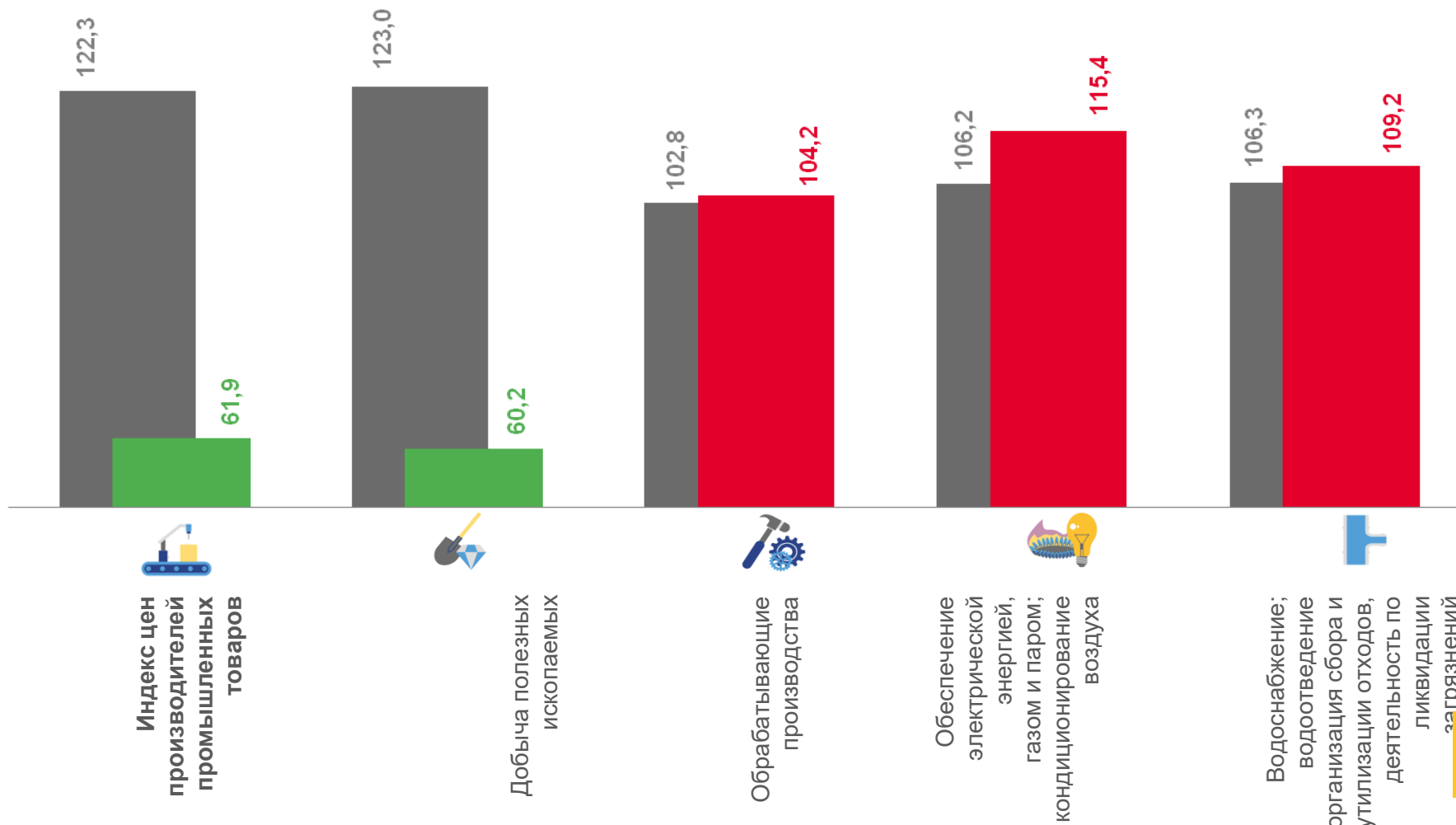
Обеспечение электрической энергией, газом и паром; кондиционирование воздуха

115,4%



Водоснабжение; водоотведение, организация сбора и утилизации отходов, деятельность по ликвидации загрязнений

109,2%



■ Январь 2022г. к январю 2021г.

■ Январь 2023г. к январю 2022г.

