



УПРАВЛЕНИЕ ФЕДЕРАЛЬНОЙ СЛУЖБЫ  
ГОСУДАРСТВЕННОЙ СТАТИСТИКИ  
ПО АРХАНГЕЛЬСКОЙ ОБЛАСТИ  
И НЕНЕЦКОМУ АВТОНОМНОМУ ОКРУГУ

# Индексы цен производителей промышленных товаров по Ненецкому автономному округу



февраль 2023 года



УПРАВЛЕНИЕ ФЕДЕРАЛЬНОЙ СЛУЖБЫ  
ГОСУДАРСТВЕННОЙ СТАТИСТИКИ  
ПО АРХАНГЕЛЬСКОЙ ОБЛАСТИ  
И НЕНЕЦКОМУ АВТОНОМНОМУ ОКРУГУ

# Индексы цен производителей промышленных товаров

по Ненецкому автономному округу

февраль 2023 года

- 01** Индексы цен производителей и потребительских цен  
В % к декабрю предыдущего года
- 02** Индексы цен производителей промышленных товаров  
В % к предыдущему месяцу
- 03** Индексы цен производителей промышленных товаров  
В % к декабрю предыдущего года
- 04** Индексы цен производителей промышленных товаров  
В % к соответствующему месяцу предыдущего года
- 05** Индексы цен производителей промышленных товаров  
В % к соответствующему периоду предыдущего года





# ИНДЕКСЫ ЦЕН ПРОИЗВОДИТЕЛЕЙ И ПОТРЕБИТЕЛЬСКИХ ЦЕН

В % К ДЕКАБРЮ ПРЕДЫДУЩЕГО ГОДА

Индекс цен производителей  
промышленных товаров  
и потребительских цен

Февраль 2023г. к декабрю 2022г.



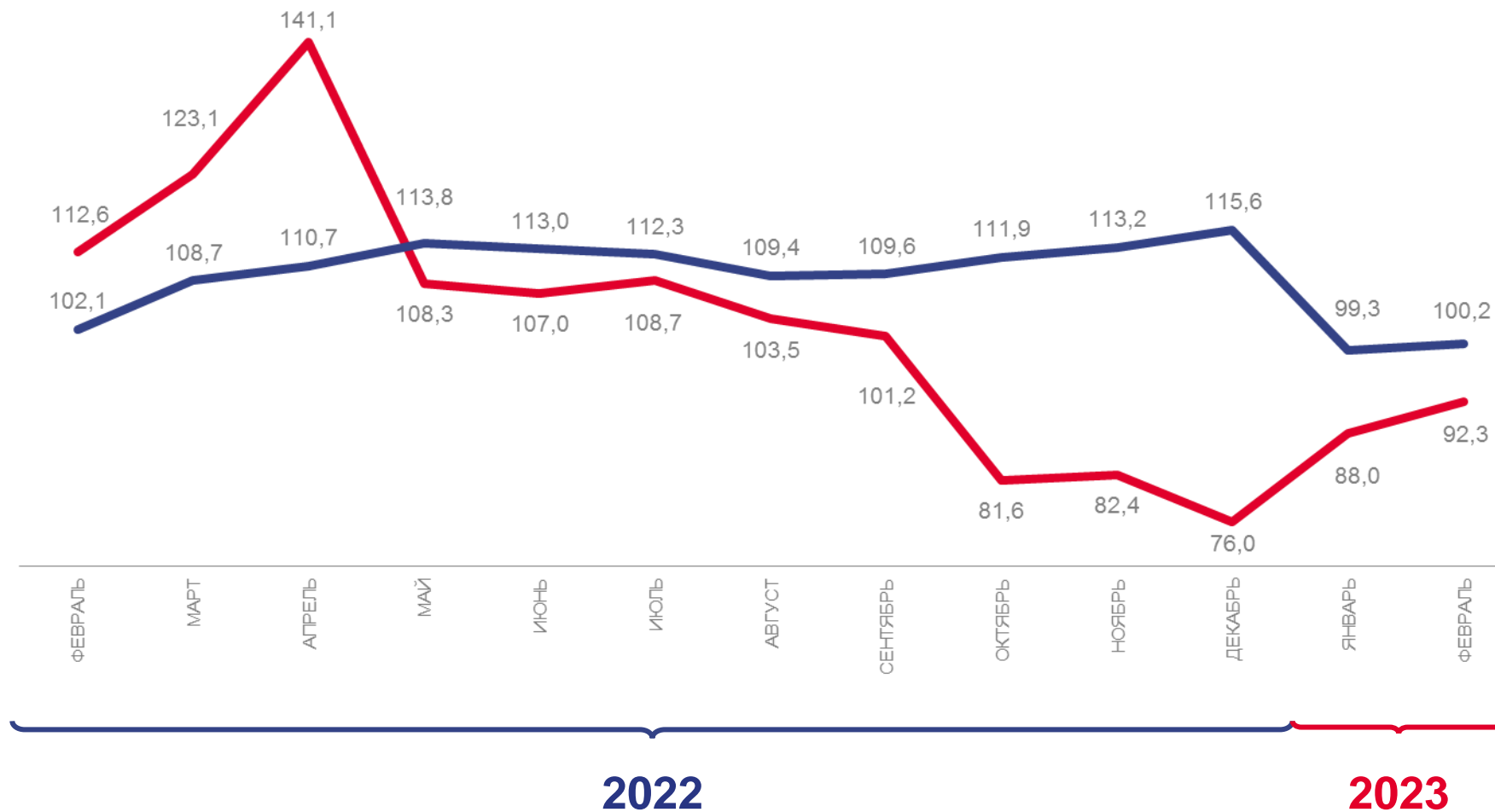
92,3%

Индекс цен производителей



100,2%

Индекс потребительских цен



Потребительские цены на товары и услуги



Цены производителей промышленных товаров





# ИНДЕКСЫ ЦЕН ПРОИЗВОДИТЕЛЕЙ ПРОМЫШЛЕННЫХ ТОВАРОВ

В % К ПРЕДЫДУЩЕМУ МЕСЯЦУ

## Индекс цен производителей промышленных товаров

Февраль 2023г. к январю 2023г.



104,9%

Индекс цен производителей



105,2%

Добыча полезных ископаемых



100,0%

Обрабатывающие производства



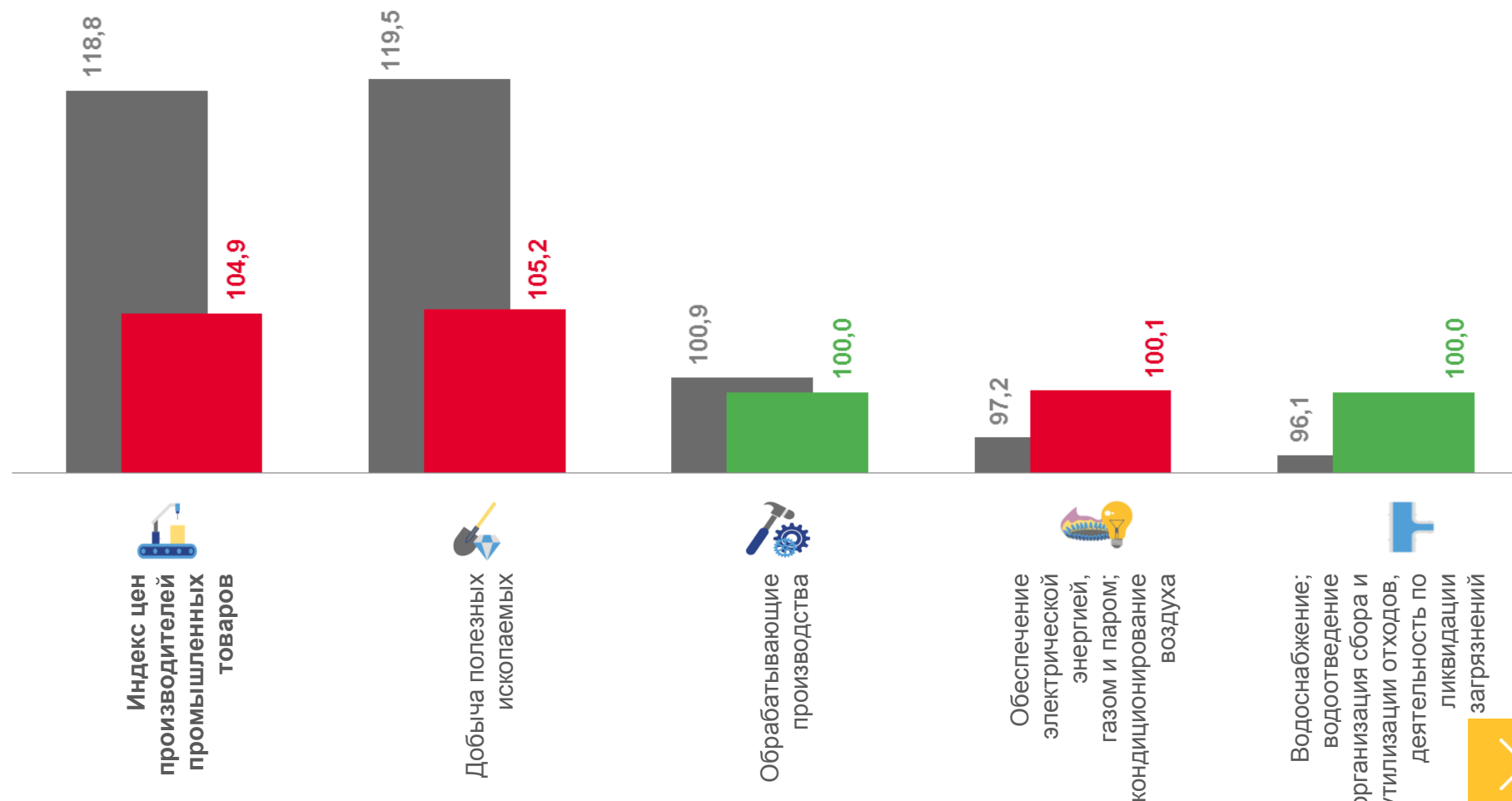
100,1%

Обеспечение электрической энергией, газом и паром; кондиционирование воздуха



100,0%

Водоснабжение; водоотведение, организация сбора и утилизации отходов, деятельность по ликвидации загрязнений



■ Февраль 2022г. к январю 2022г.

■ Февраль 2023г. к январю 2023г.



# ИНДЕКСЫ ЦЕН ПРОИЗВОДИТЕЛЕЙ ПРОМЫШЛЕННЫХ ТОВАРОВ

В % К ДЕКАБРЮ ПРЕДЫДУЩЕГО ГОДА

## Индекс цен производителей промышленных товаров

Февраль 2023г. к декабрю 2022г.



92,3%

Индекс цен производителей



91,3%

Добыча полезных ископаемых



102,7%

Обрабатывающие производства



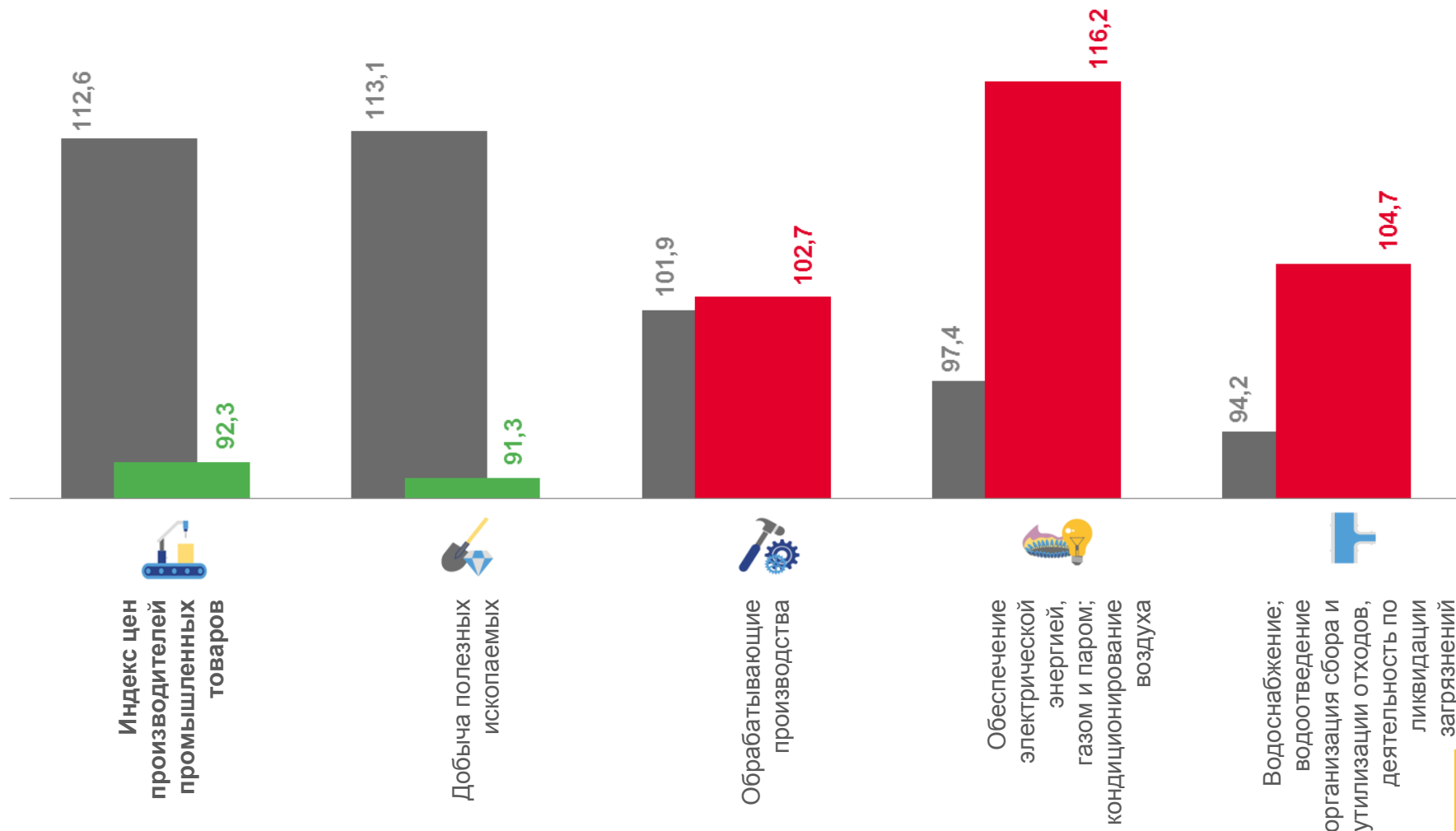
116,2%

Обеспечение электрической энергией, газом и паром; кондиционирование воздуха



104,7%

Водоснабжение; водоотведение, организация сбора и утилизации отходов, деятельность по ликвидации загрязнений



■ Февраль 2022г. к декабрю 2021г. ■ Февраль 2023г. к декабрю 2022г.



# ИНДЕКСЫ ЦЕН ПРОИЗВОДИТЕЛЕЙ ПРОМЫШЛЕННЫХ ТОВАРОВ

В % К СООТВЕТСТВУЮЩЕМУ МЕСЯЦУ ПРЕДЫДУЩЕГО ГОДА

## Индекс цен производителей промышленных товаров

Февраль 2023г. к февралю 2022г.



54,7%

Индекс цен производителей



53,0%

Добыча полезных ископаемых



102,9%

Обрабатывающие производства



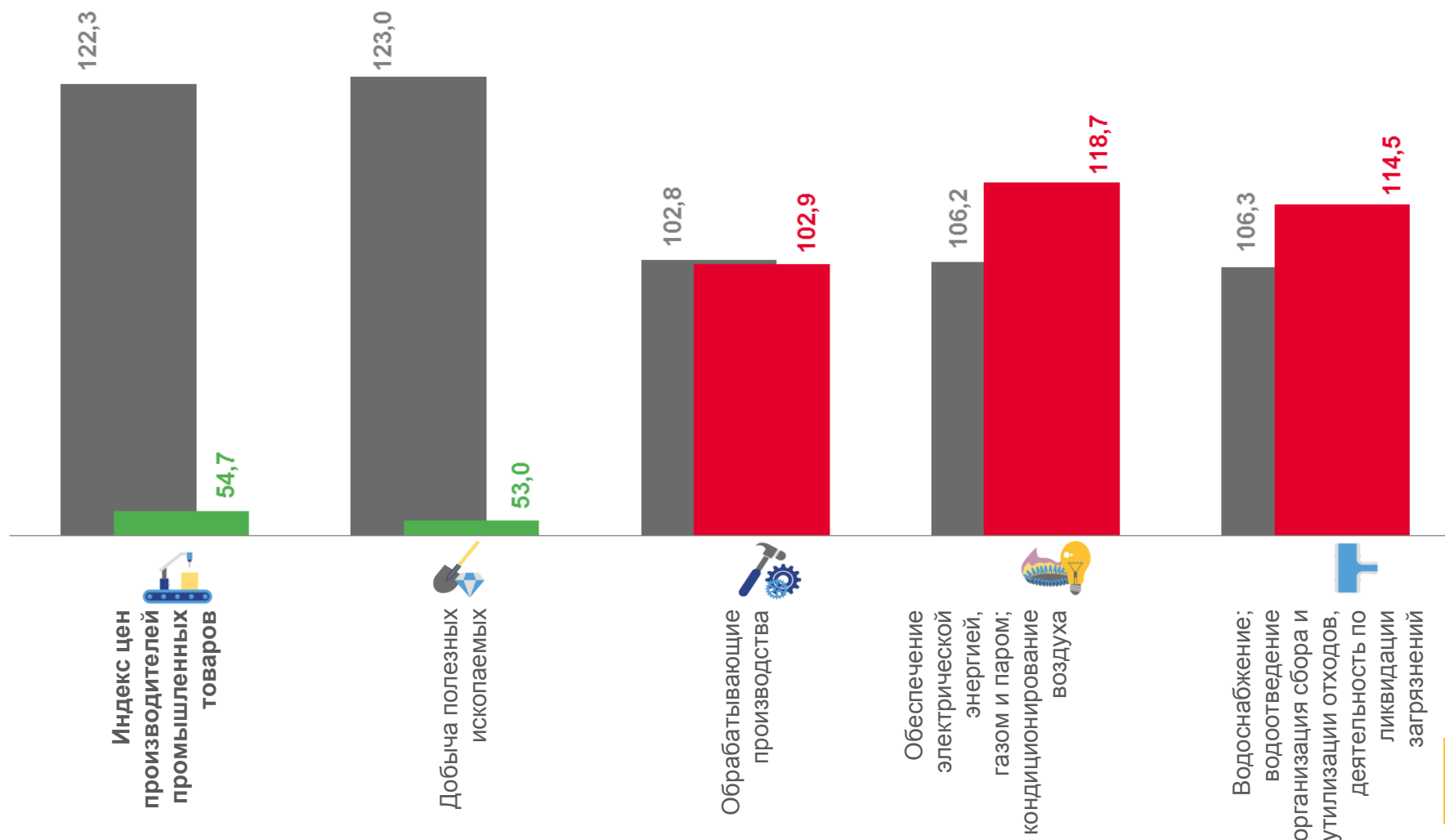
118,7%

Обеспечение электрической энергией, газом и паром; кондиционирование воздуха



114,5%

Водоснабжение; водоотведение, организация сбора и утилизации отходов, деятельность по ликвидации загрязнений



■ Февраль 2022г. к февралю 2021г.

■ Февраль 2023г. к февралю 2022г.







# ИНДЕКСЫ ЦЕН ПРОИЗВОДИТЕЛЕЙ ПРОМЫШЛЕННЫХ ТОВАРОВ

В % К СООТВЕТСТВУЮЩЕМУ ПЕРИОДУ ПРЕДЫДУЩЕГО ГОДА

## Индекс цен производителей промышленных товаров

Январь-февраль 2023г. к январю-февралю 2022г.



Индекс цен производителей

58,0%



Добыча полезных ископаемых

56,3%



Обрабатывающие производства

103,6%



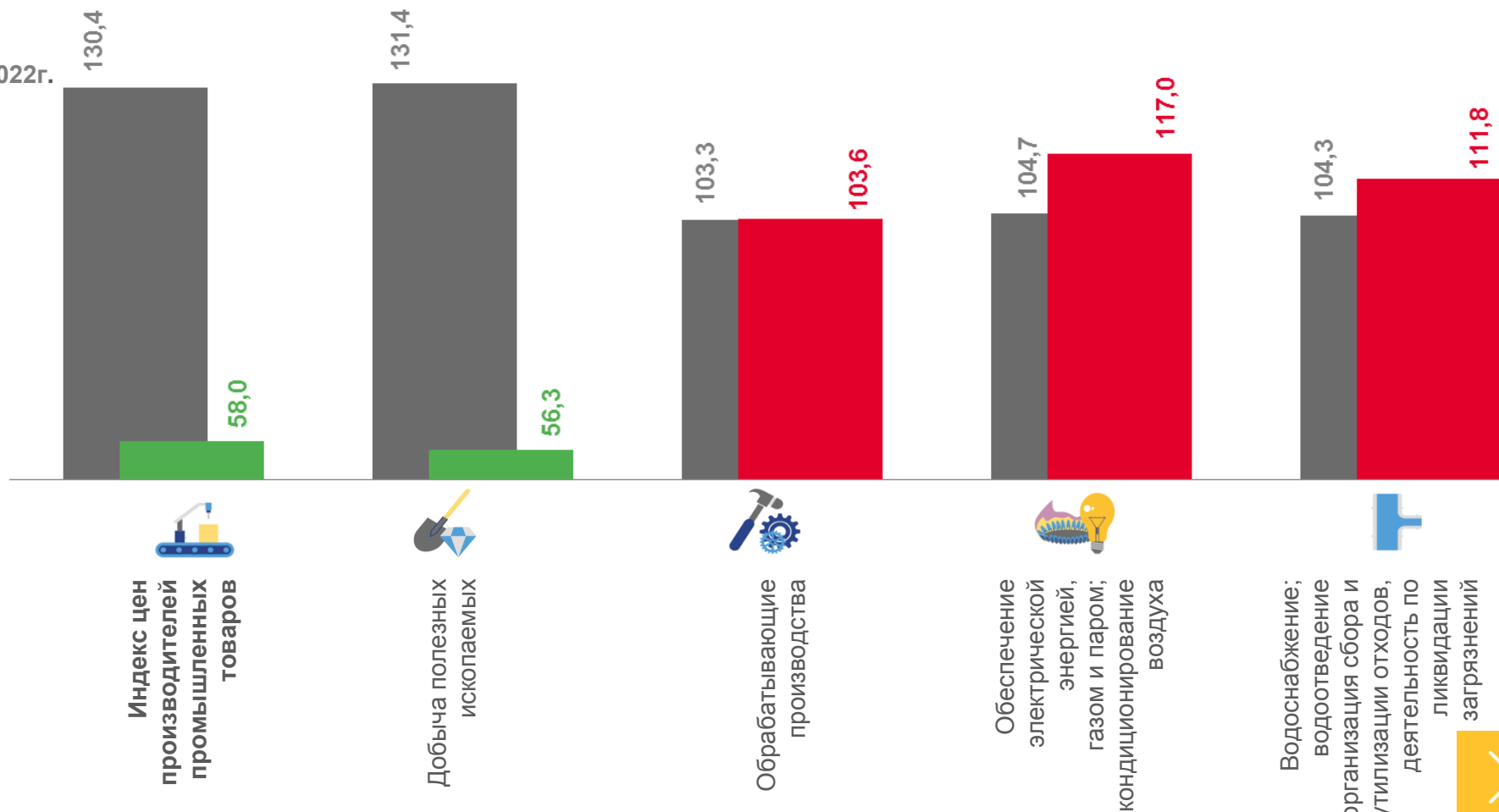
Обеспечение электрической энергией, газом и паром; кондиционирование воздуха

117,0%



Водоснабжение; водоотведение, организация сбора и утилизации отходов, деятельность по ликвидации загрязнений

111,8%



■ Январь-февраль 2022г. к январю-февралю 2021г.

■ Январь-февраль 2023г. к январю-февралю 2022г.

