



УПРАВЛЕНИЕ ФЕДЕРАЛЬНОЙ СЛУЖБЫ  
ГОСУДАРСТВЕННОЙ СТАТИСТИКИ  
ПО АРХАНГЕЛЬСКОЙ ОБЛАСТИ  
И НЕНЕЦКОМУ АВТОНОМНОМУ ОКРУГУ

# Индексы цен производителей промышленных товаров по Ненецкому автономному округу



декабрь 2022 года



УПРАВЛЕНИЕ ФЕДЕРАЛЬНОЙ СЛУЖБЫ  
ГОСУДАРСТВЕННОЙ СТАТИСТИКИ  
ПО АРХАНГЕЛЬСКОЙ ОБЛАСТИ  
И НЕНЕЦКОМУ АВТОНОМНОМУ ОКРУГУ

# Индексы цен производителей промышленных товаров

по Ненецкому автономному округу

декабрь 2022 года

- 01** Индексы цен производителей и потребительских цен  
В % к декабрю предыдущего года
- 02** Индексы цен производителей промышленных товаров  
В % к предыдущему месяцу
- 03** Индексы цен производителей промышленных товаров  
В % к декабрю предыдущего года
- 04** Индексы цен производителей промышленных товаров  
В % к соответствующему периоду предыдущего года





# ИНДЕКСЫ ЦЕН ПРОИЗВОДИТЕЛЕЙ И ПОТРЕБИТЕЛЬСКИХ ЦЕН

В % К ДЕКАБРЮ ПРЕДЫДУЩЕГО ГОДА

**Индекс цен производителей  
промышленных товаров  
и потребительских цен**

Декабрь 2022г. к декабрю 2021г.



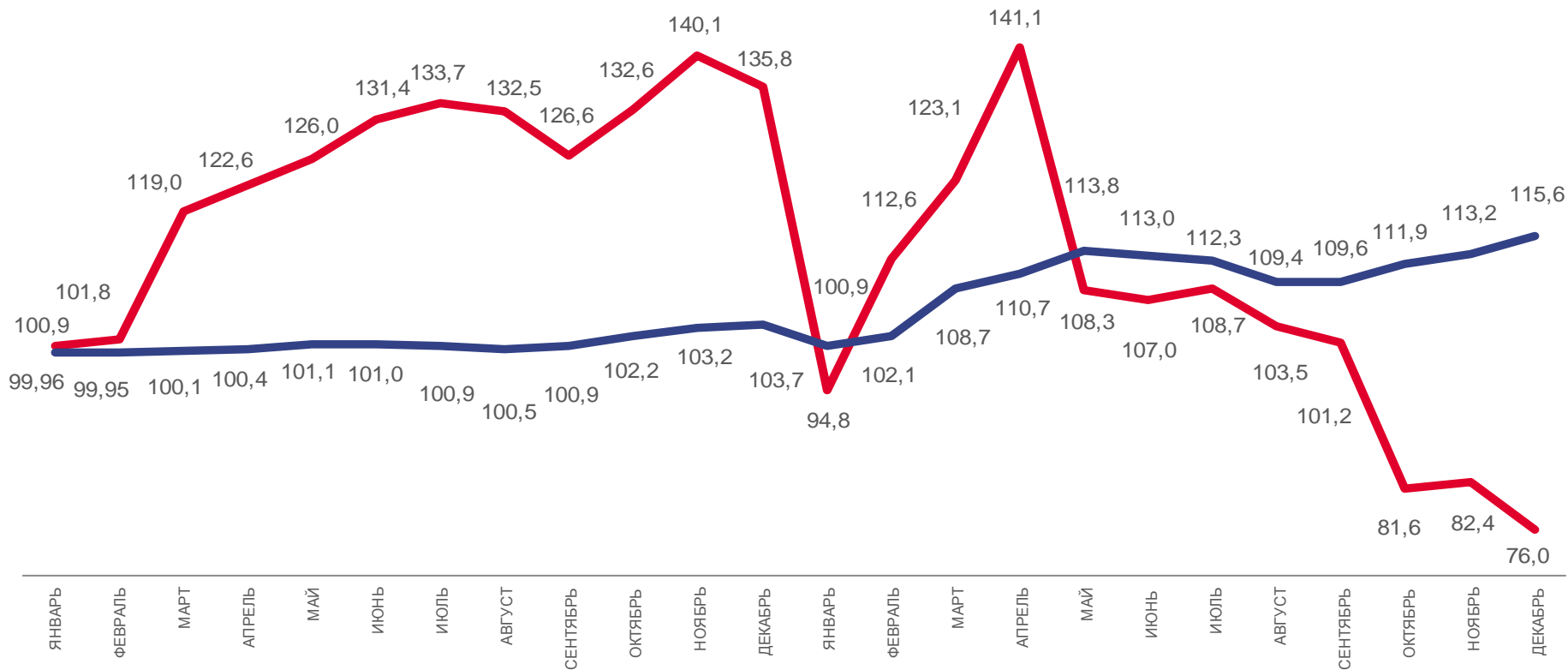
**76,0%**

**Индекс цен производителей**



**115,6%**

**Индекс потребительских цен**



2021

2022



Потребительские цены на товары и услуги



Цены производителей промышленных товаров



# ИНДЕКСЫ ЦЕН ПРОИЗВОДИТЕЛЕЙ ПРОМЫШЛЕННЫХ ТОВАРОВ

В % К ПРЕДЫДУЩЕМУ МЕСЯЦУ

**Индекс цен производителей  
промышленных товаров**

Декабрь 2022г. к ноябрю 2022г.



Индекс цен производителей

**92,1%**



Добыча полезных ископаемых

**91,8%**



Обрабатывающие производства

**100,0%**



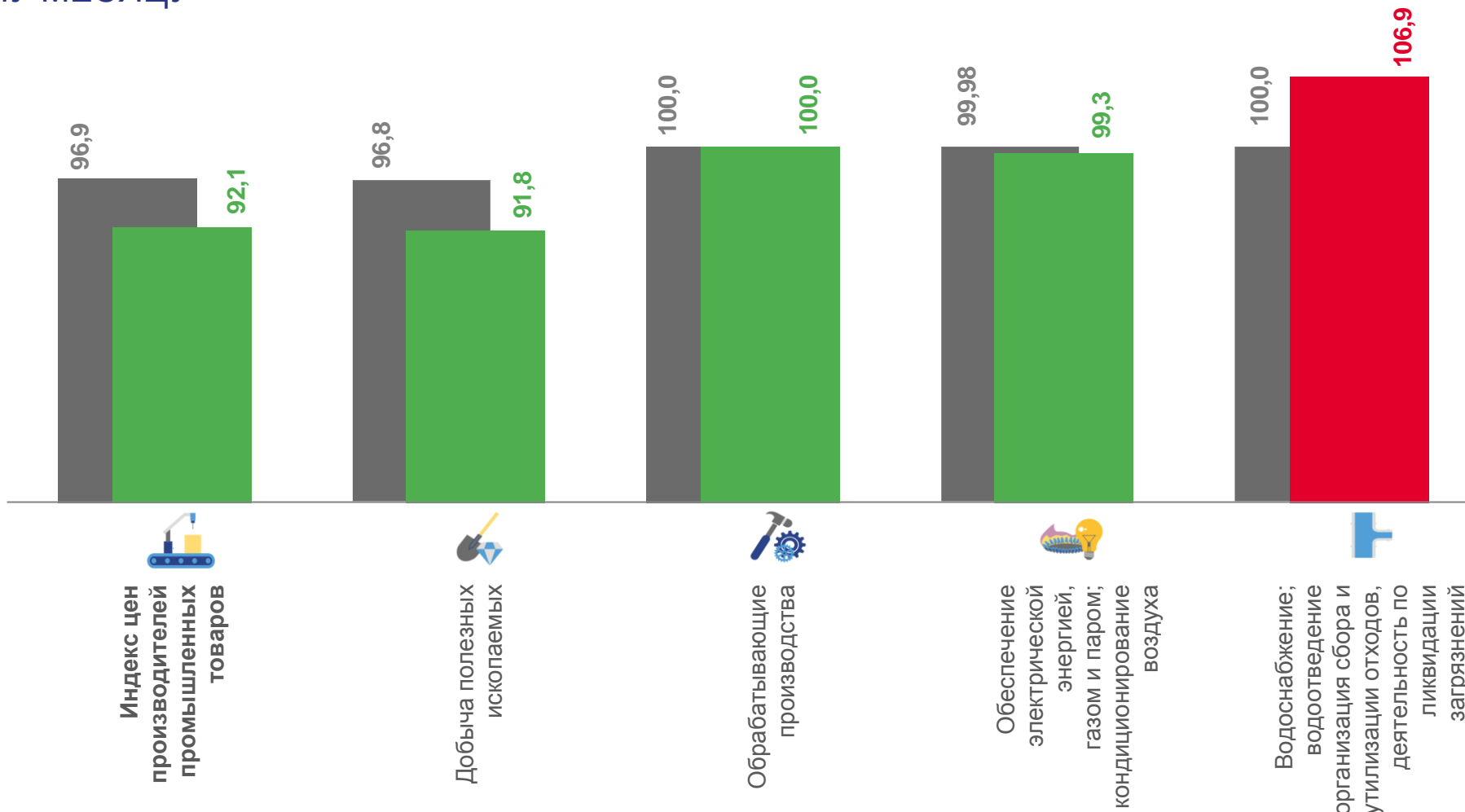
Обеспечение электрической энергией,  
газом и паром; кондиционирование воздуха

**99,3%**



Водоснабжение; водоотведение,  
организация сбора и утилизации отходов,  
деятельность по ликвидации загрязнений

**106,9%**



■ Декабрь 2021г. к ноябрю 2021г.

■ Декабрь 2022г. к ноябрю 2022г.



# ИНДЕКСЫ ЦЕН ПРОИЗВОДИТЕЛЕЙ ПРОМЫШЛЕННЫХ ТОВАРОВ

В % К ДЕКАБРЮ ПРЕДЫДУЩЕГО ГОДА

## Индекс цен производителей промышленных товаров

Декабрь 2022г. к декабрю 2021г.



76,0%

Индекс цен производителей



75,2%

Добыча полезных ископаемых



102,0%

Обрабатывающие производства



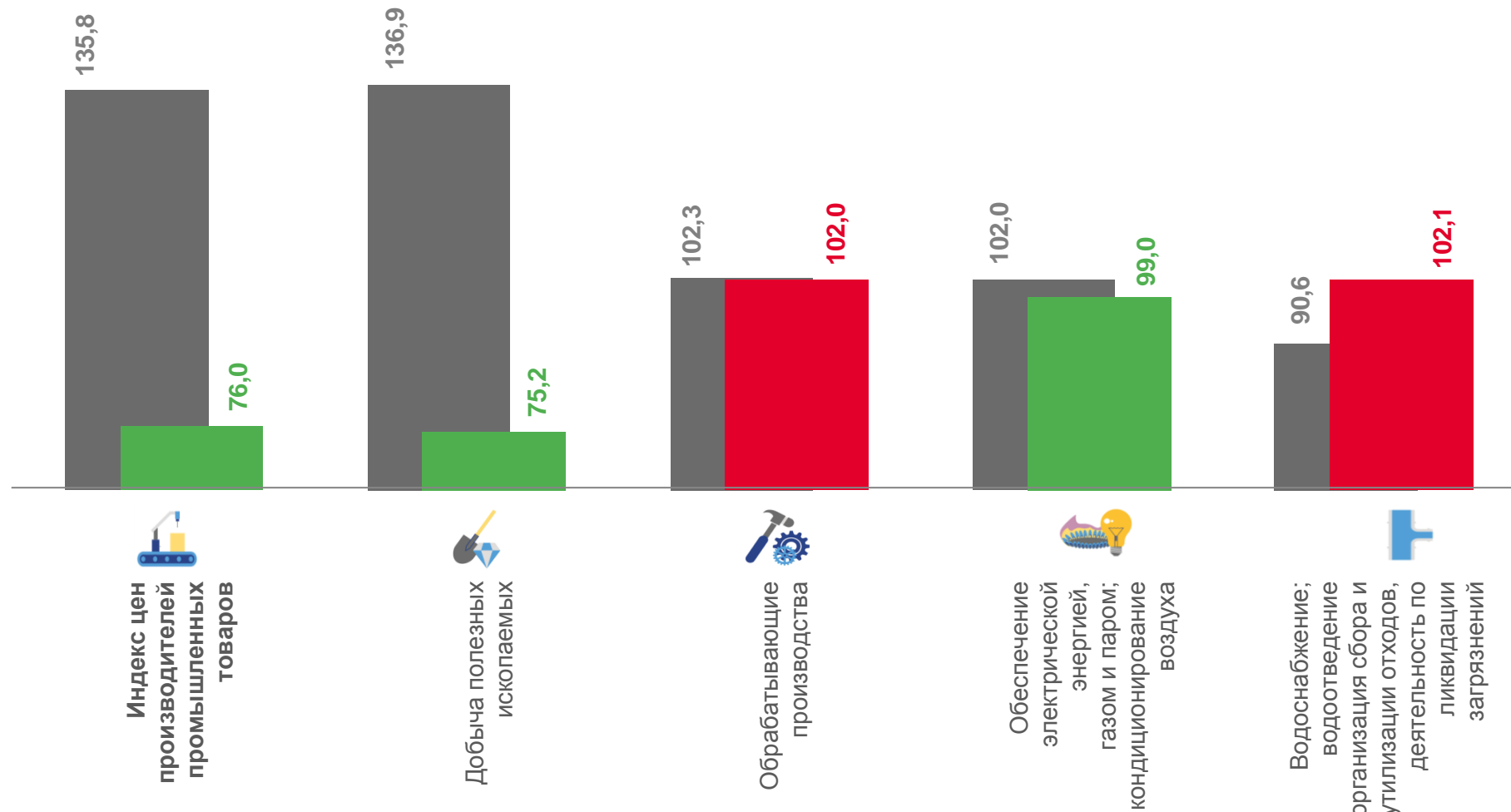
99,0%

Обеспечение электрической энергией, газом и паром; кондиционирование воздуха



102,1%

Водоснабжение; водоотведение, организация сбора и утилизации отходов, деятельность по ликвидации загрязнений



■ Декабрь 2021г. к декабрю 2020г.

■ Декабрь 2022г. к декабрю 2021г.



# ИНДЕКСЫ ЦЕН ПРОИЗВОДИТЕЛЕЙ ПРОМЫШЛЕННЫХ ТОВАРОВ

В % К СООТВЕТСТВУЮЩЕМУ ПЕРИОДУ ПРЕДЫДУЩЕГО ГОДА

## Индекс цен производителей промышленных товаров

Январь-декабрь 2022г. к январю-декабрю 2021г.



Индекс цен производителей

112,1%



Добыча полезных ископаемых

112,4%



Обрабатывающие производства

103,4%



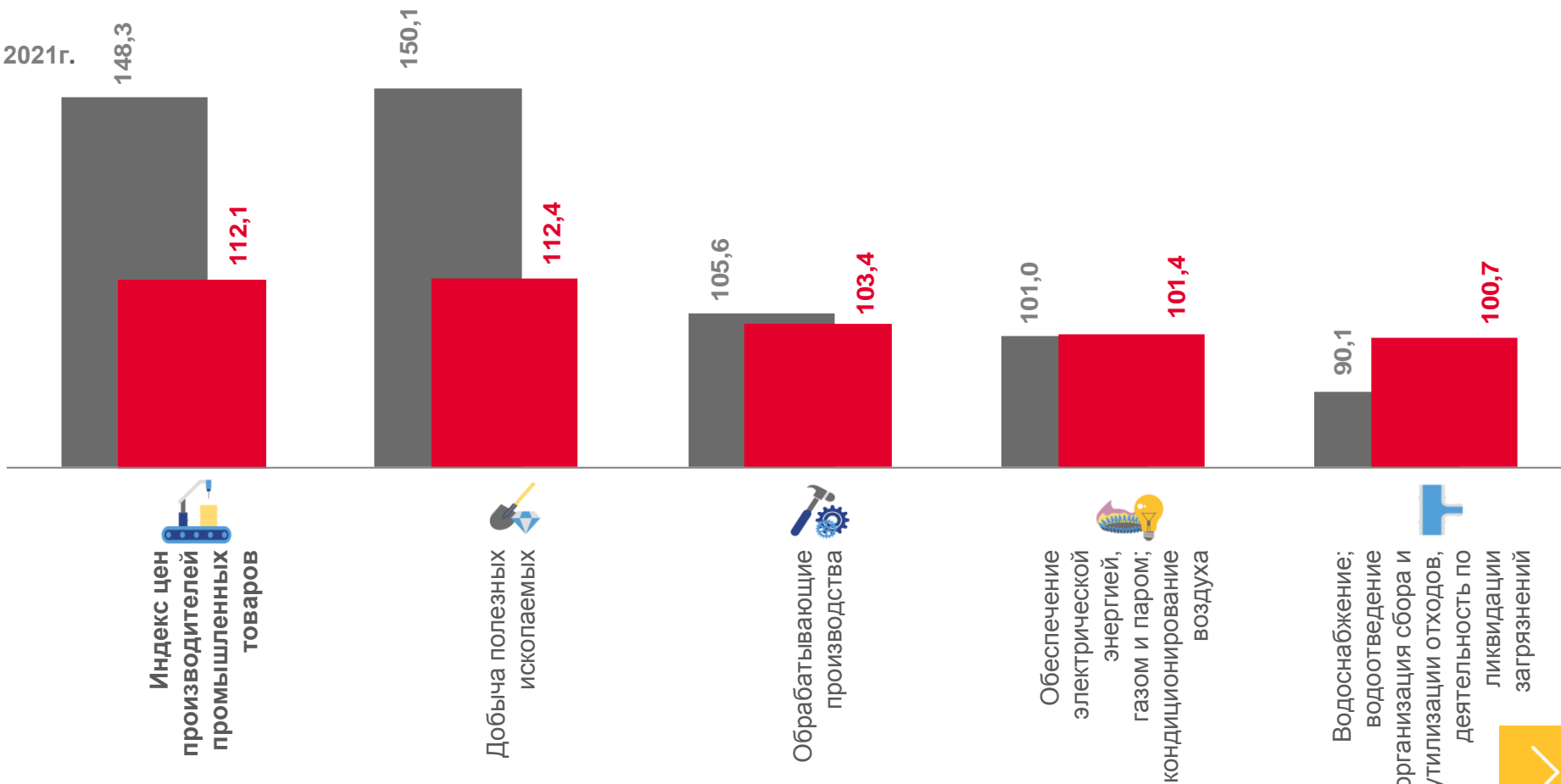
Обеспечение электрической энергией, газом и паром; кондиционирование воздуха

101,4%



Водоснабжение; водоотведение, организация сбора и утилизации отходов, деятельность по ликвидации загрязнений

100,7%



■ Январь-декабрь 2021г. к январю-декабрю 2020г.

■ Январь-декабрь 2022г. к январю-декабрю 2021г.

