



УПРАВЛЕНИЕ ФЕДЕРАЛЬНОЙ СЛУЖБЫ
ГОСУДАРСТВЕННОЙ СТАТИСТИКИ
ПО АРХАНГЕЛЬСКОЙ ОБЛАСТИ
И НЕНЕЦКОМУ АВТОНОМНОМУ ОКРУГУ

Индекс потребительских цен по Ненецкому автономному округу



март 2023 года



Управление Федеральной службы
государственной статистики по Архангельской
области и Ненецкому автономному округу

Индекс потребительских цен

по Ненецкому автономному округу

март 2023 года

- 01 Индексы потребительских цен
- 02 Индексы потребительских цен
- 03 Индексы цен на продовольственные товары
- 04 Средние цены и индексы цен на основные продукты питания
- 05 Средние цены и индексы цен на плодоовощную продукцию
- 06 Индексы цен на непродовольственные товары
- 07 Индексы цен на топливо моторное
- 08 Средние цены и индексы цен на ЖНВЛП
- 09 Индексы цен и тарифов на услуги
- 10 Средние цены (тарифы) на жилищные и коммунальные услуги





ИНДЕКСЫ ПОТРЕБИТЕЛЬСКИХ ЦЕН

В % К ПРЕДЫДУЩЕМУ МЕСЯЦУ

Индекс потребительских цен

Март 2023г. к февралю 2023г.



ИПЦ

100,3%



Продовольственные товары

99,6%



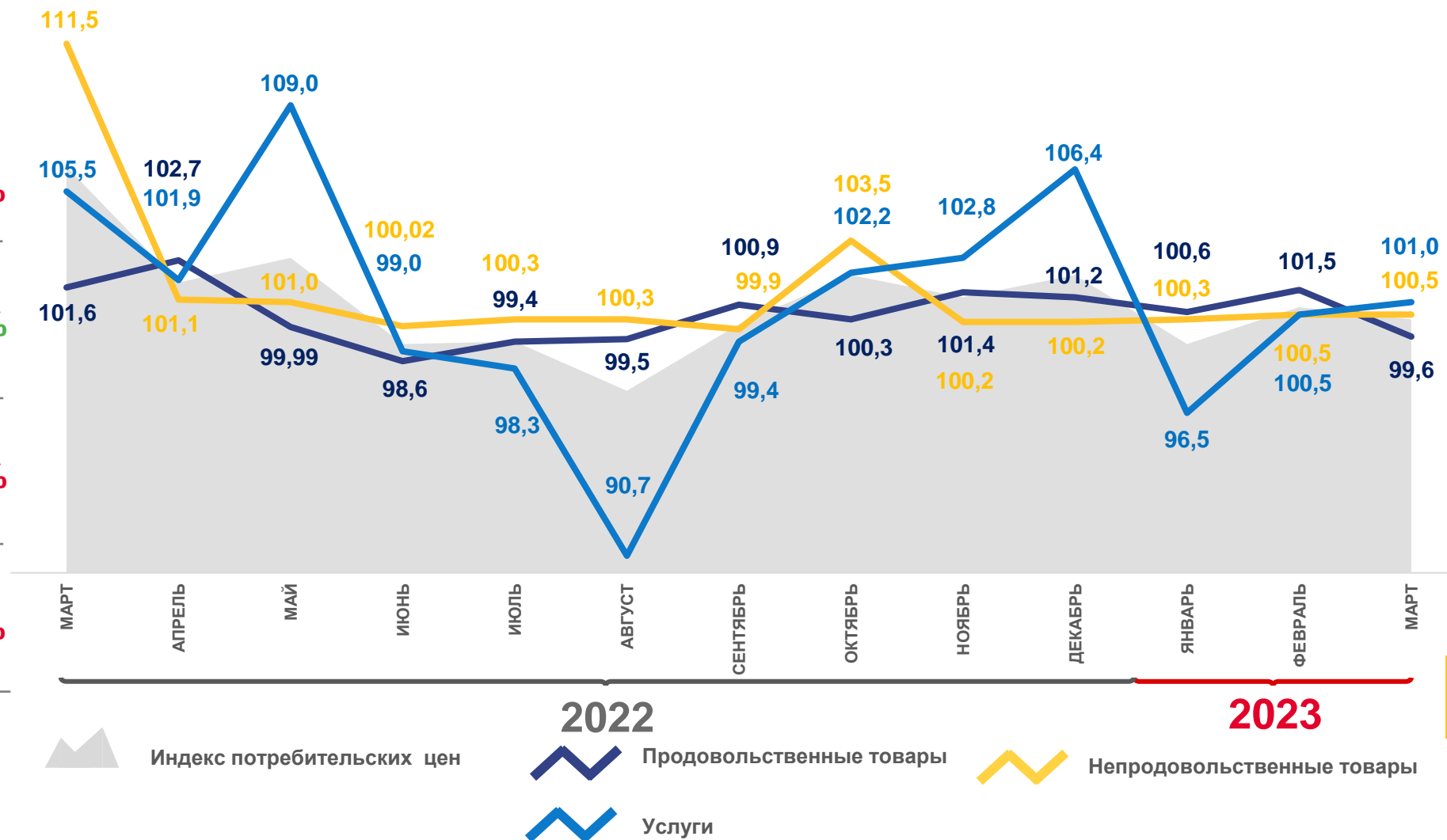
Непродовольственные товары

100,5%



Услуги

101,0%





ИНДЕКСЫ ПОТРЕБИТЕЛЬСКИХ ЦЕН

В % К ДЕКАБРЮ 2022 ГОДА

Индекс потребительских цен

Март 2023г. к декабрю 2022г.



ИПЦ

100,5%



101,7%

Продовольственные товары



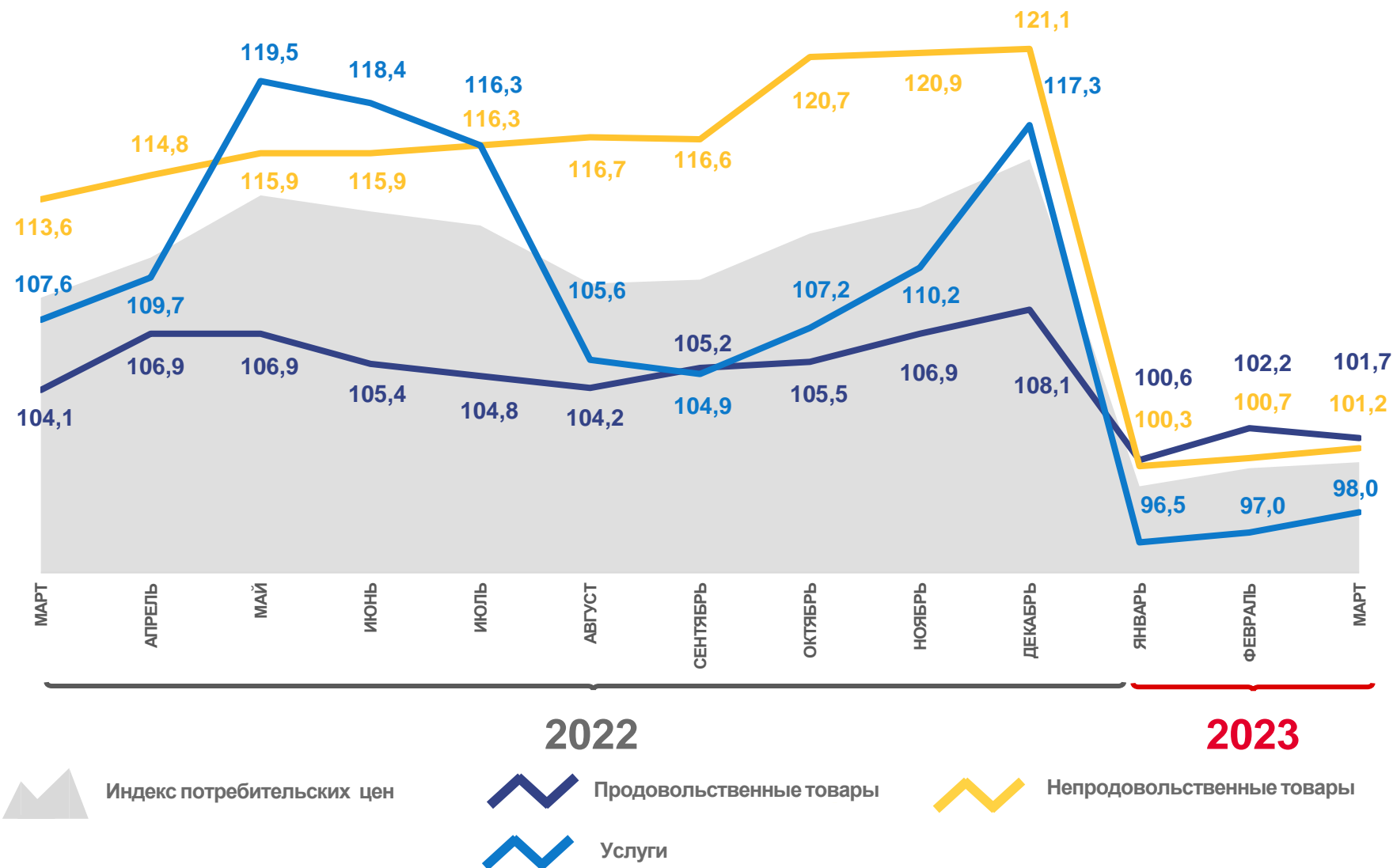
101,2%

Непродовольственные товары



98,0%

Услуги





ИНДЕКСЫ ЦЕН НА ОТДЕЛЬНЫЕ ГРУППЫ И ВИДЫ ПРОДОВОЛЬСТВЕННЫХ ТОВАРОВ

В % К ПРЕДЫДУЩЕМУ МЕСЯЦУ

Индексы цен на продовольственные товары



99,6%

Продовольственные товары



102,3%

Макаронные изделия



100,5%

Хлеб и хлебобулочные изделия



100,4%

Молоко и молочная продукция



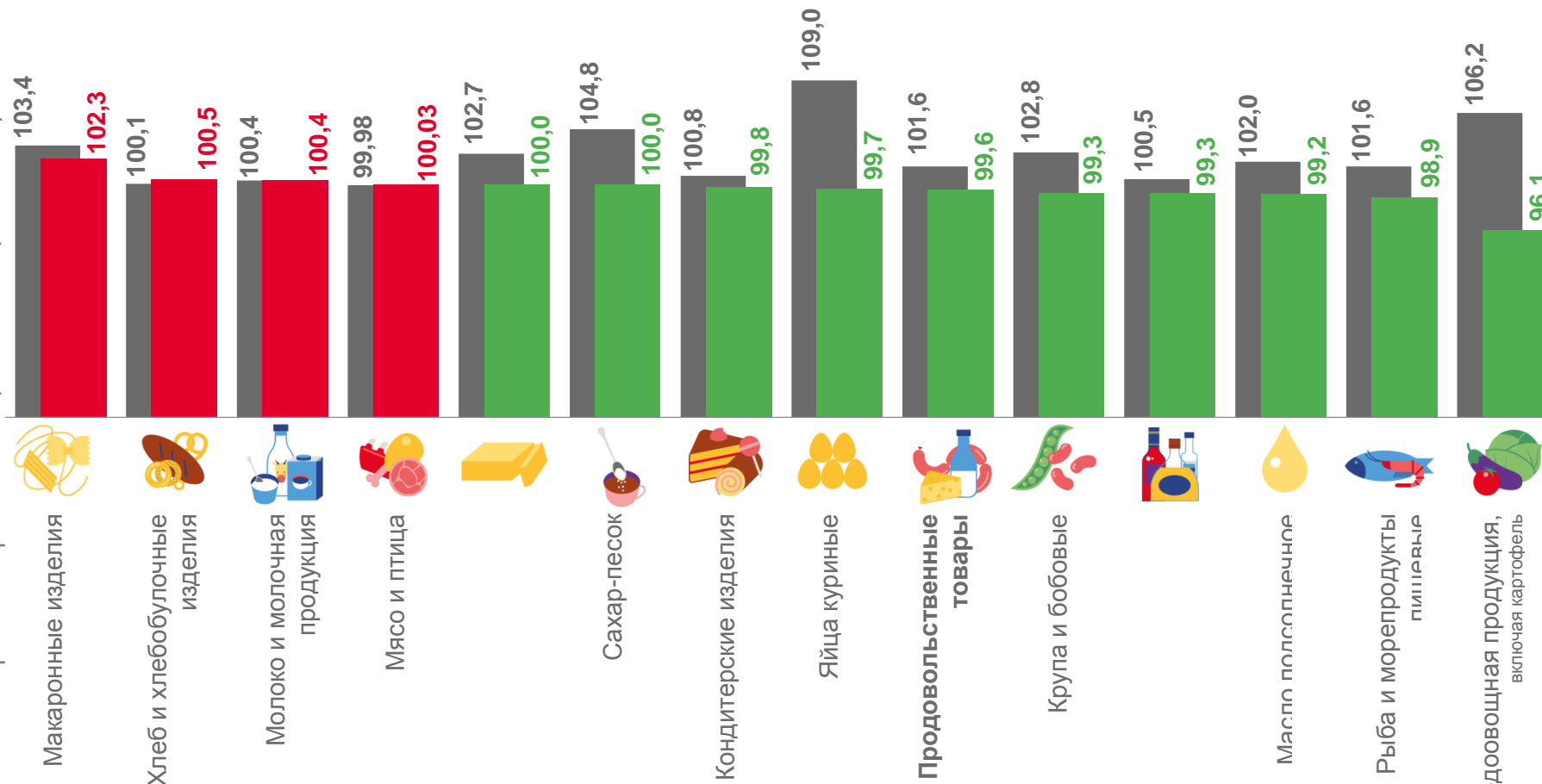
98,9%

Рыба и морепродукты пищевые



96,1%

Фруктоовощная продукция, включая картофель



■ Март 2022 г. к февралю 2022 г.

■ Март 2023 г. к февралю 2023 г.





СРЕДНИЕ ЦЕНЫ И ИНДЕКСЫ ЦЕН НА ОСНОВНЫЕ ПРОДУКТЫ ПИТАНИЯ

МАРТ 2023 ГОДА; РУБЛЕЙ; В % К ПРЕДЫДУЩЕМУ МЕСЯЦУ



371,00 ₽ **100,0%**

Говядина (кроме бескостного мяса), кг



1022,72 ₽ **100,0%**

Масло сливочное, кг



96,98 ₽ **100,0%**

Сахар-песок, кг



358,29 ₽ **100,0%**

Свинина (кроме бескостного мяса), кг



190,82 ₽ ▼ **99,2%**

Масло подсолнечное, л



75,73 ₽ **100,0%**

Мука пшеничная, кг



245,89 ₽ **100,0%**

Куры охлажденные и мороженые, кг



110,64 ₽ **100,0%**

Молоко пастеризованное 2,5-3,2% жирности, л



56,38 ₽ ▲ **100,4%**

Хлеб из ржаной муки и из смеси муки ржаной и пшеничной, кг



279,60 ₽ **100,0%**

Рыба мороженая неразделанная, кг




















93,99 ₽ ▼ **99,7%**

Яйца куриные, 10 шт



СРЕДНИЕ ЦЕНЫ И ИНДЕКСЫ ЦЕН НА ПЛОДООВОЩНУЮ ПРОДУКЦИЮ

МАРТ 2023 ГОДА; РУБЛЕЙ; В % К ПРЕДЫДУЩЕМУ МЕСЯЦУ

 Помидоры свежие, кг	413,73 Р ▼ 98,6%	 Чеснок, кг	285,98 Р ▼ 96,1%	 Капуста белокочанная свежая, кг	51,18 Р ▼ 93,4%
 Апельсины, кг	221,17 Р ▼ 95,2%	 Сухофрукты, кг	684,13 Р 100,0%	 Картофель, кг	55,66 Р 100,0%
 Бананы, кг	189,42 Р ▲ 108,2%	 Зелень свежая, кг	965,19 Р 100,0%	 Виноград, кг	293,34 Р ▲ 103,6%
 Лимоны, кг	223,46 Р ▼ 94,4%	 Орехи, кг	1393,86 Р 100,0%	 Свёкла столовая, кг	64,60 Р ▲ 105,3%
 Груши, кг	277,06 Р ▲ 108,2%	 Лук репчатый, кг	78,96 Р ▲ 103,5%	 Морковь, кг	73,53 Р ▲ 108,1%
 Огурцы свежие, кг	307,62 Р ▼ 84,6%	 Яблоки, кг	171,02 Р ▼ 91,7%		





ИНДЕКСЫ ЦЕН НА ОТДЕЛЬНЫЕ ГРУППЫ НЕПРОДОВОЛЬСТВЕННЫХ ТОВАРОВ

В % К ПРЕДЫДУЩЕМУ МЕСЯЦУ

Индексы цен на непродовольственные товары



100,5%

Непродовольственные товары



104,5%

Табачные изделия



100,2%

Одежда и белье



100,2%

Трикотажные изделия



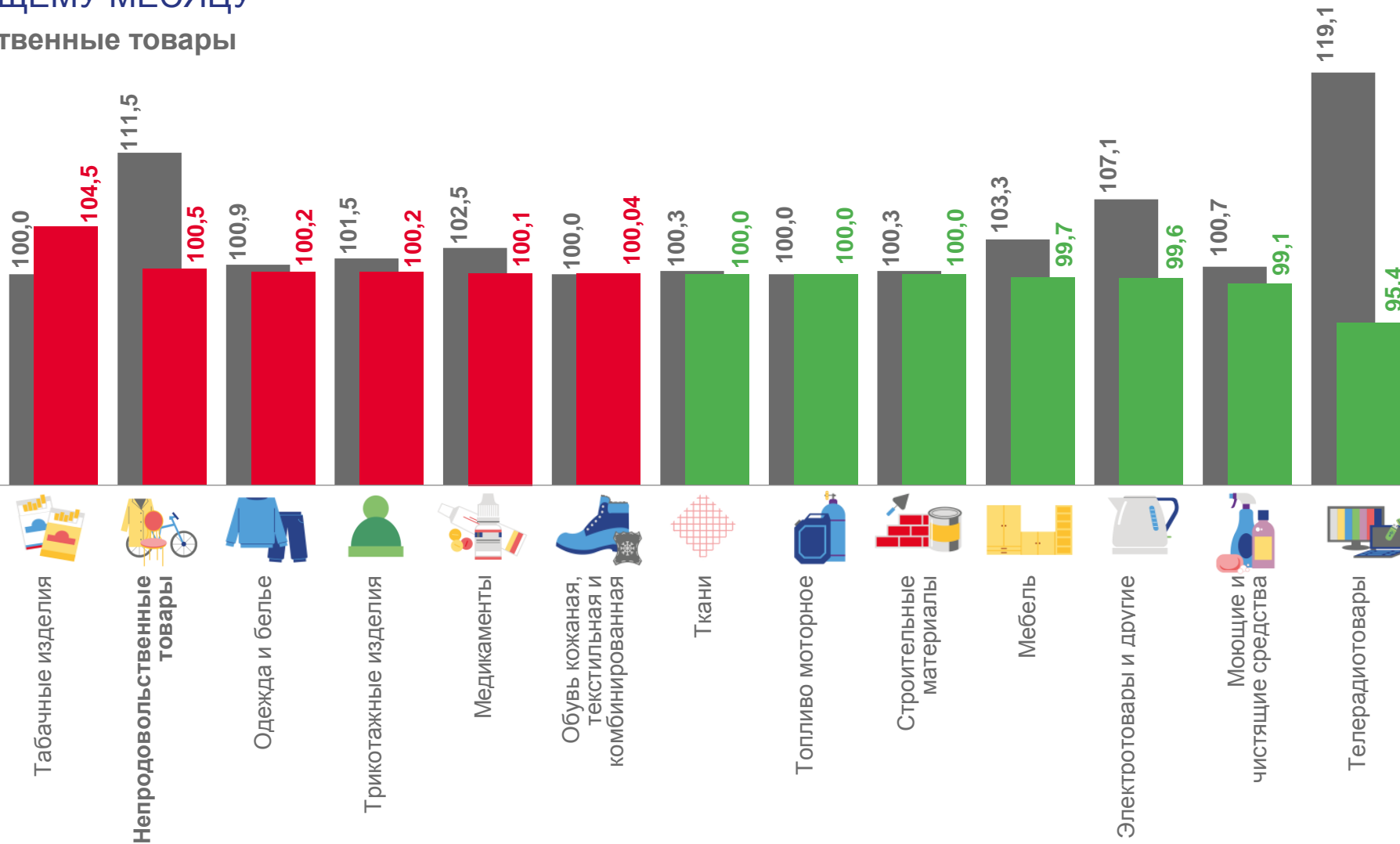
99,1%

Моющие и чистящие средства



95,4%

Телерадиотовары



■ Март 2022 г. к февралю 2022 г.

■ Март 2023 г. к февралю 2023 г.





ИНДЕКСЫ ЦЕН НА ТОПЛИВО МОТОРНОЕ

Март 2023 г. к февралю 2023 г.

Индексы на топливо моторное



100,0%

Топливо моторное



100,0%

Дизельное топливо



100,0%

Бензин автомобильный марки АИ-92



100,0%

Бензин автомобильный марки АИ-95



СРЕДНИЕ ЦЕНЫ

63,34 Р

50,44 Р


















55,88 Р





СРЕДНИЕ ЦЕНЫ И ИНДЕКСЫ ЦЕН НА ЖНВЛП*

МАРТ 2023 ГОДА; РУБЛЕЙ; В % К ПРЕДЫДУЩЕМУ МЕСЯЦУ

 Супрастин, 10 таб.	83,43 Р ▼ 99,8%	 Ксилометазолин (Галазолин), 10 мл.	45,74 Р 100,0%	 Цефтриаксон, 1 г.	66,87 Р 100,0%
 Эналаприл, 10 таб.	29,92 Р 100,0%	 Азитромицин, 10 таб.	473,15 Р ▼ 99,7%	 Амоксициллин с клавулановой кислотой, 10 таб.	177,83 Р 100,0%
 Амлодипин, 10 таб.	62,39 Р ▼ 99,7%	 Осельтамивир (Номидес), 10 кап.	947,70 Р 100,0%	 Смекта, 10 пак.	118,99 Р 100,0%
 Винпоцетин, 10 таб.	28,03 Р ▲ 103,4%	 Амброксол, 10 таб.	35,08 Р 100,0%	 Дротаверин (Но-шпа), 100 таб.	435,40 Р ▲ 100,6%
 Панкреатин, 10 таб.	15,84 Р ▼ 99,1%	 Омепразол, 10 кап.	32,98 Р ▲ 101,9%	 Умифеновир (Арбидол), 10 таб.	279,03 Р 100,0%
 Ибупрофен, 10 таб.	44,19 Р 100,0%	 Бисопролол, 10 таб.	107,47 Р 100,0%		

* жизненно необходимые и важнейшие лекарственные препараты





ИНДЕКСЫ ЦЕН И ТАРИФОВ НА УСЛУГИ

В % К ПРЕДЫДУЩЕМУ МЕСЯЦУ

Индексы цен на услуги



Услуги

101,0%



Туризма

102,7%



Пассажирского транспорта

102,4%



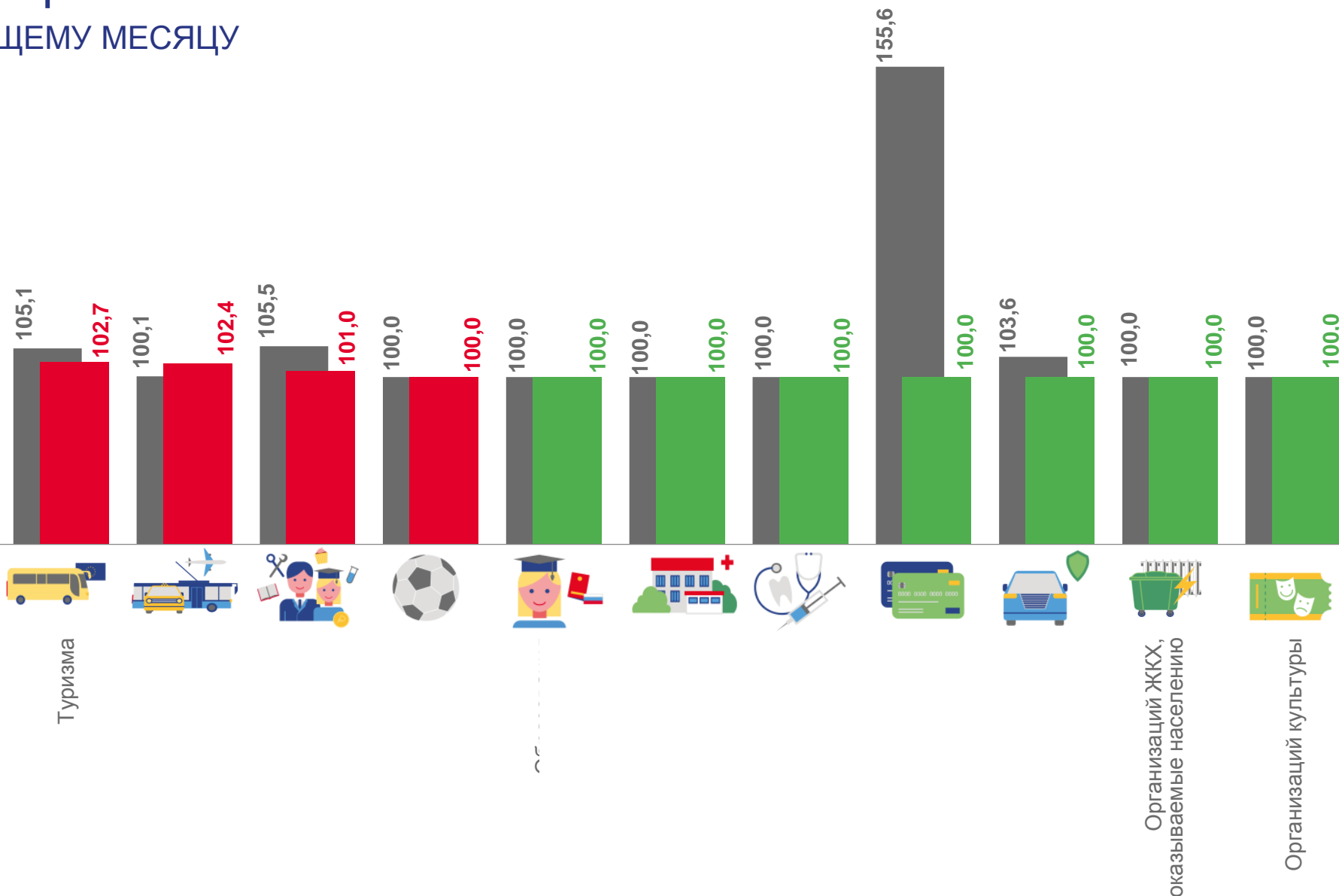
Организаций ЖКХ, оказываемые населению

100,0%



Организаций культуры

100,0%



■ Март 2022 г. к февралю 2022 г.

■ Март 2023 г. к февралю 2023 г.





СРЕДНИЕ ЦЕНЫ (ТАРИФЫ) НА ЖИЛИЩНЫЕ И КОММУНАЛЬНЫЕ УСЛУГИ

МАРТ 2023 ГОДА, РУБЛЕЙ



Услуги по организации и выполнению работ по эксплуатации домов ЖК, ЖСК, ТСЖ, м2 общей площади

53,75 ₽



Взносы на капитальный ремонт, м2 общей площади

10,69 ₽



Обращение с твердыми коммунальными отходами, с человека

135,18 ₽



Водоснабжение горячее, м3

216,62 ₽



Водоснабжение холодное, м3

63,21 ₽




Водоотведение, м3

138,09 ₽




Отопление, Гкал

2 556,84 ₽



Газ сетевой, месяц с человека

84,00 ₽



Газ сетевой, м3

5,51 ₽



Электроэнергия в квартирах без электроплит, в расчете за 100 кВт.ч

635,00 ₽



Электроэнергия в квартирах с электроплитами, в расчете за 100 кВт.ч

495,00 ₽