УПРАВЛЕНИЕ ФЕДЕРАЛЬНОЙ СЛУЖБЫ
ГОСУДАРСТВЕННОЙ СТАТИСТИКИ
ПО АРХАНГЕЛЬСКОЙ ОБЛАСТИ
И НЕНЕЦКОМУ АВТОНОМНОМУ ОКРУГУ

Индекс потребительских цен по Ненецкому автономному округу

апрель 2023 года

Управление Федеральной службы государственной статистики по Архангельской области и Ненецкому автономному округу

Индекс потребительских цен

по Ненецкому автономному округу

апрель 2023 года

01 Индексы потребительских цен

02 Индексы потребительских цен

03 Индексы цен на продовольственные товары

04 Средние цены и индексы цен на основные продукты питания

05 Средние цены и индексы цен на плодоовощную продукцию

06 Индексы цен на непродовольственные товары

07 Индексы цен на топливо моторное

08 Средние цены и индексы цен на ЖНВЛП

09 Индексы цен и тарифов на услуги

10 Средние цены (тарифы) на жилищные и коммунальные услуги

ИНДЕКСЫ ПОТРЕБИТЕЛЬСКИХ ЦЕН

В % К ПРЕДЫДУЩЕМУ МЕСЯЦУ

Индекс потребительских цен

Апрель 2023г. к марту 2023г.

ИПЦ **100,9%**

Продовольственные товары **100,7%**

Непродовольственные товары **100,1%**

Услуги **102,4%**

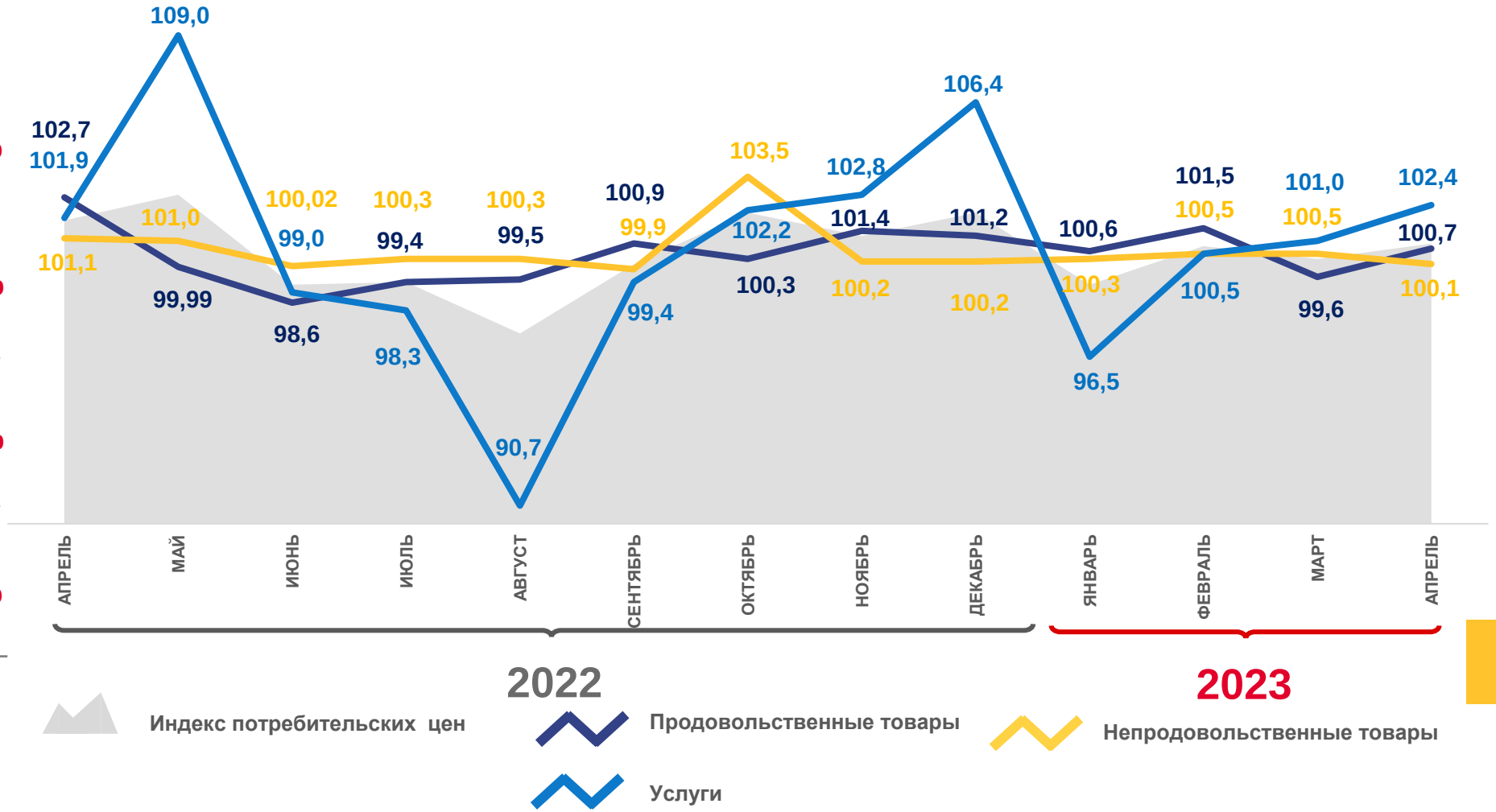

ИНДЕКСЫ ПОТРЕБИТЕЛЬСКИХ ЦЕН

В % К ДЕКАБРЮ 2022 ГОДА

Индекс потребительских цен

Апрель 2023г. к декабрю 2022г.

101,4%
ИПЦ

102,4%
Продовольственные товары

101,3%
Непродовольственные товары

100,4%
Услуги

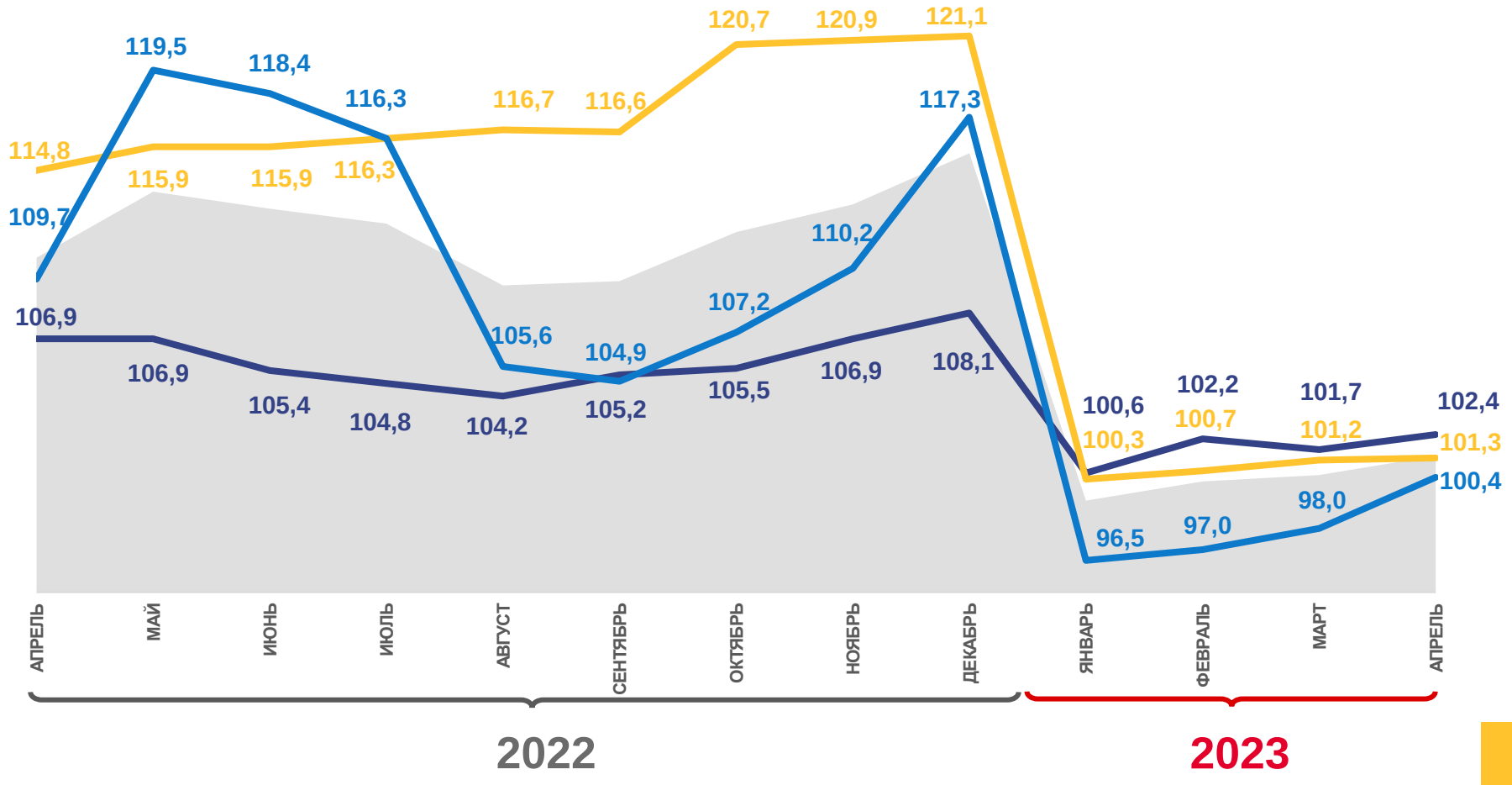

ИНДЕКСЫ ЦЕН НА ОТДЕЛЬНЫЕ ГРУППЫ И ВИДЫ ПРОДОВОЛЬСТВЕННЫХ ТОВАРОВ

Индексы цен на продовольственные товары

Апрель 2023г. к марту 2023г.

Продовольственные товары **100,7%**

Хлеб и хлебобулочные изделия **104,2%**

Алкогольные напитки **102,4%**

Яйца куриные **101,6%**

Сахар-песок **98,7%**

Масло сливочное **96,5%**

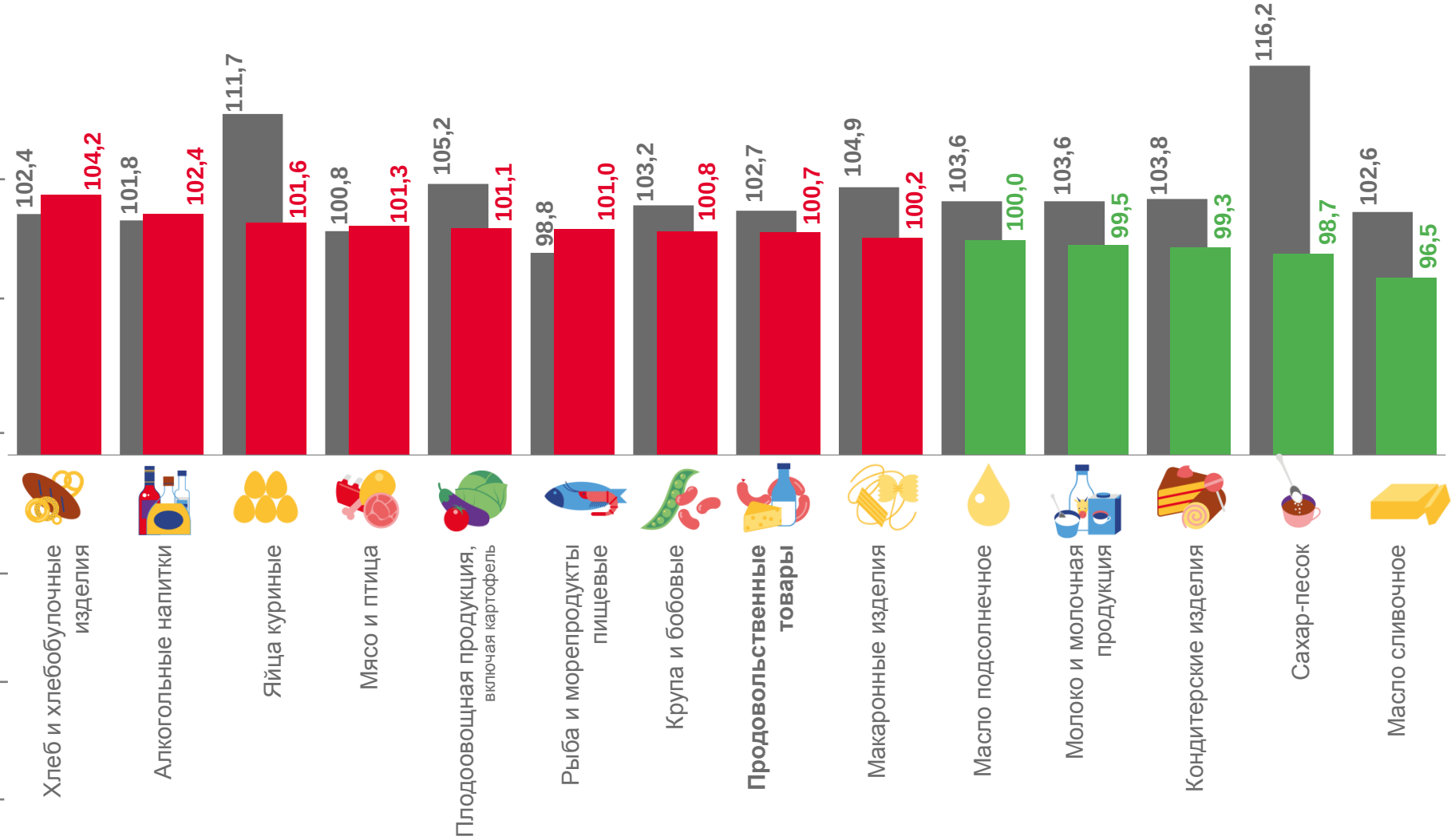

СРЕДНИЕ ЦЕНЫ И ИНДЕКСЫ ЦЕН НА ОСНОВНЫЕ ПРОДУКТЫ ПИТАНИЯ

АПРЕЛЬ 2023 ГОДА; РУБЛЕЙ; В % К ПРЕДЫДУЩЕМУ МЕСЯЦУ

Говядина (кроме бескостного мяса), кг	371,00 ₽	100,0%
Свинина (кроме бескостного мяса), кг	370,36 ₽	▲103,4%
Куры охлажденные и мороженые, кг	246,76 ₽	▲100,4%
Рыба мороженая неразделанная, кг	247,40 ₽	▲101,1%
Масло сливочное, кг	985,67 ₽	▼ 96,5%
Масло подсолнечное, л	190,82 ₽	100,0%
Молоко пастеризованное 2,5-3,2% жирности, л	110,64 ₽	100,0%
Яйца куриные, 10 шт.	95,48 ₽	▲101,6%
Сахар-песок, кг	95,74 ₽	▼ 98,7%
Мука пшеничная, кг	74,38 ₽	▼ 98,2%
Хлеб из ржаной муки и из смеси муки ржаной и пшеничной, кг	59,29 ₽	▲105,2%

СРЕДНИЕ ЦЕНЫ И ИНДЕКСЫ ЦЕН НА ПЛОДООВОЩНУЮ ПРОДУКЦИЮ

АПРЕЛЬ 2023 ГОДА; РУБЛЕЙ; В % К ПРЕДЫДУЩЕМУ МЕСЯЦУ

Помидоры свежие, кг	421,51 ₽	▲ 101,9%
Апельсины, кг	215,59 ₽	▼ 97,5%
Бананы, кг	188,14 ₽	▼ 99,3%
Лимоны, кг	236,90 ₽	▲ 106,0%
Груши, кг	291,43 ₽	▲ 105,2%
Огурцы свежие, кг	304,38 ₽	▼ 99,0%
Чеснок, кг	323,91 ₽	▲ 113,3%
Сухофрукты, кг	684,13 ₽	100,0%
Зелень свежая, кг	965,19 ₽	100,0%
Орехи, кг	1 393,86 ₽	100,0%
Лук репчатый, кг	82,23 ₽	▲ 104,1%
Яблоки, кг	171,02 ₽	100,0%
Капуста белокочанная свежая, кг	62,09 ₽	▲ 121,3%
Картофель, кг	62,92 ₽	▼ 99,8%
Виноград, кг	351,44 ₽	▼ 99,4%
Свёкла столовая, кг	65,79 ₽	▲ 101,8%
Морковь, кг	72,13 ₽	▼ 98,1%

ИНДЕКСЫ ЦЕН НА ОТДЕЛЬНЫЕ ГРУППЫ НЕПРОДОВОЛЬСТВЕННЫХ ТОВАРОВ

Индексы цен на непродовольственные товары

Апрель 2023г. к марту 2023г.

Непродовольственные товары	**100,1%**
Ткани	**104,0%**
Телерадиотовары	**101,4%**
Строительные материалы	**100,7%**
Обувь кожаная, текстильная и комбинированная	**99,8%**
Мебель	**99,8%**
Медикаменты	**98,9%**

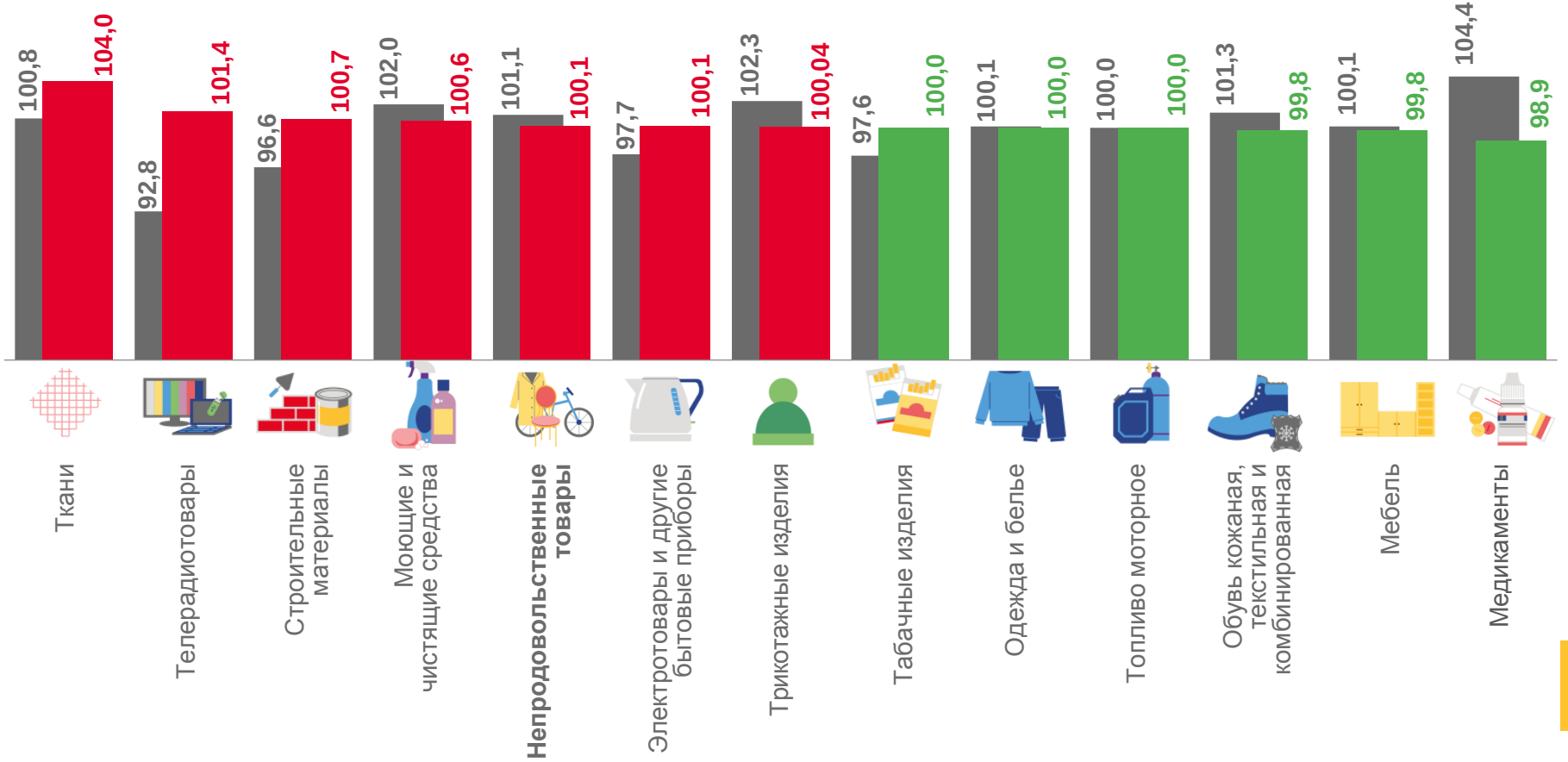

ИНДЕКСЫ ЦЕН НА ТОПЛИВО МОТОРНОЕ

Апрель 2023 г. к марту 2023 г.

Индексы на топливо моторное

100,0%
Топливо моторное

100,0%
Дизельное топливо

100,0%
Бензин автомобильный марки АИ-92

100,0%
Бензин автомобильный марки АИ-95

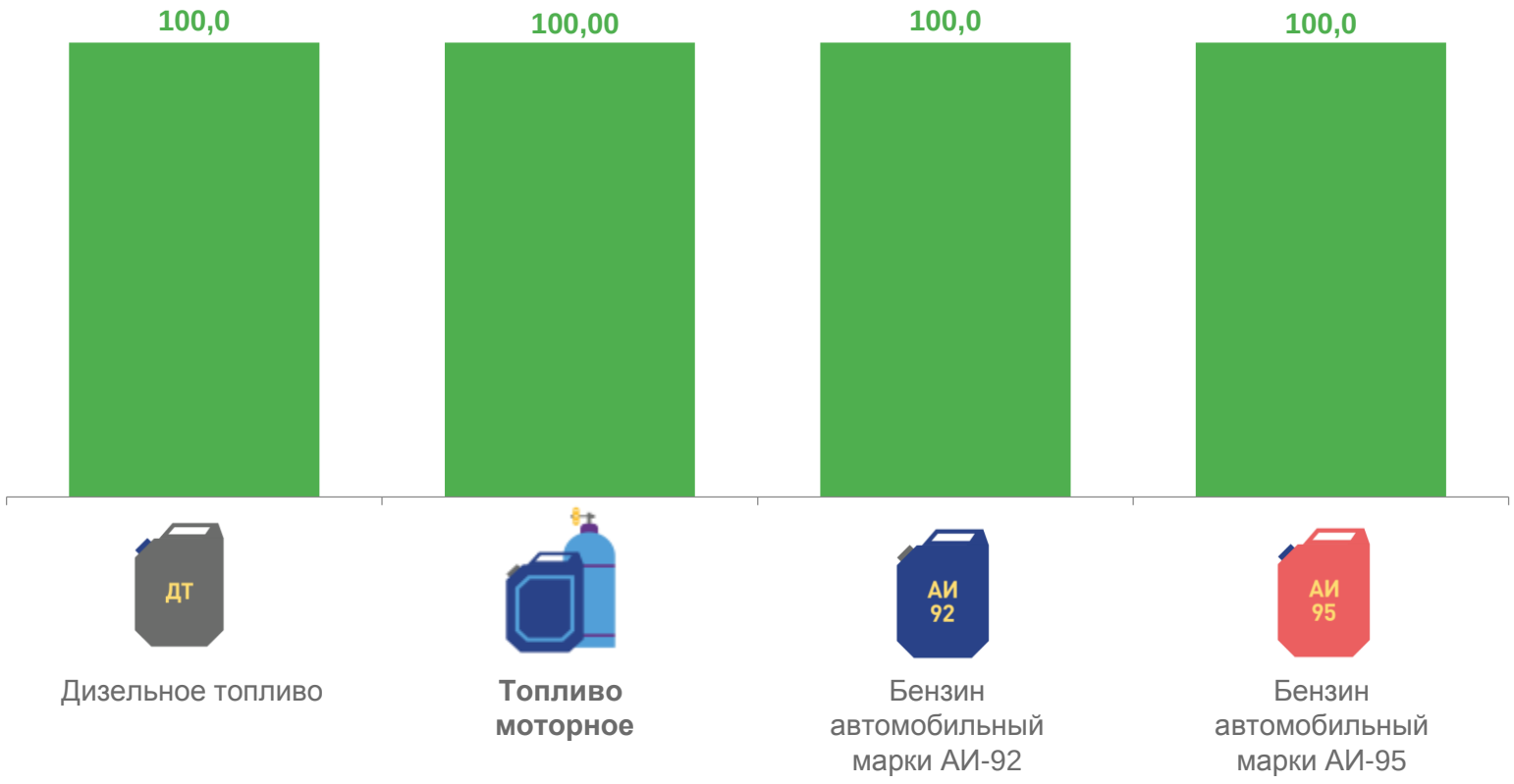

	Дизельное топливо	Топливо моторное	Бензин автомобильный марки АИ-92	Бензин автомобильный марки АИ-95
СРЕДНИЕ ЦЕНЫ	63,23 ₽		50,44 ₽	55,88 ₽

СРЕДНИЕ ЦЕНЫ И ИНДЕКСЫ ЦЕН НА ЖНВЛП*

АПРЕЛЬ 2023 ГОДА; РУБЛЕЙ; В % К ПРЕДЫДУЩЕМУ МЕСЯЦУ

Супрастин, 10 таб.	83,08 ₽	▼ 99,6%
Эналаприл, 10 таб.	29,92 ₽	100,0%
Амлодипин, 10 таб.	57,72 ₽	▼ 92,5%
Винпоцетин, 10 таб.	28,10 ₽	▲ 100,3%
Панкреатин, 10 таб.	15,60 ₽	▼ 98,5%
Ибупрофен, 10 таб.	44,19 ₽	100,0%
Ксилометазолин (Галазолин), 10 мл.	48,66 ₽	▲ 106,4%
Азитромицин, 10 таб.	470,05 ₽	▼ 99,3%
Осельтамивир (Номидес), 10 кап.	947,70 ₽	100,0%
Амброксол, 10 таб.	35,08 ₽	100,0%
Омепразол, 10 кап.	32,98 ₽	100,0%
Бисопролол, 10 таб.	107,15 ₽	▼ 99,7%
Цефтриаксон, 1 г.	50,46 ₽	100,0%
Амоксициллин с клавулановой кислотой, 10 таб.	233,03 ₽	▲ 131,0%
Смекта, 10 пак.	118,99 ₽	100,0%
Дротаверин (Но-шпа), 100 таб.	423,38 ₽	▼ 97,2%
Умифеновир (Арбидол), 10 таб.	280,40 ₽	▲ 100,5%

* жизненно необходимые и важнейшие лекарственные препараты

ИНДЕКСЫ ЦЕН И ТАРИФОВ НА УСЛУГИ

Индексы цен на услуги

Апрель 2023г. к марту 2023г.

Услуги **102,4%**

Пассажирского транспорта **113,7%**

Туризма **110,3%**

Страхования **98,5%**

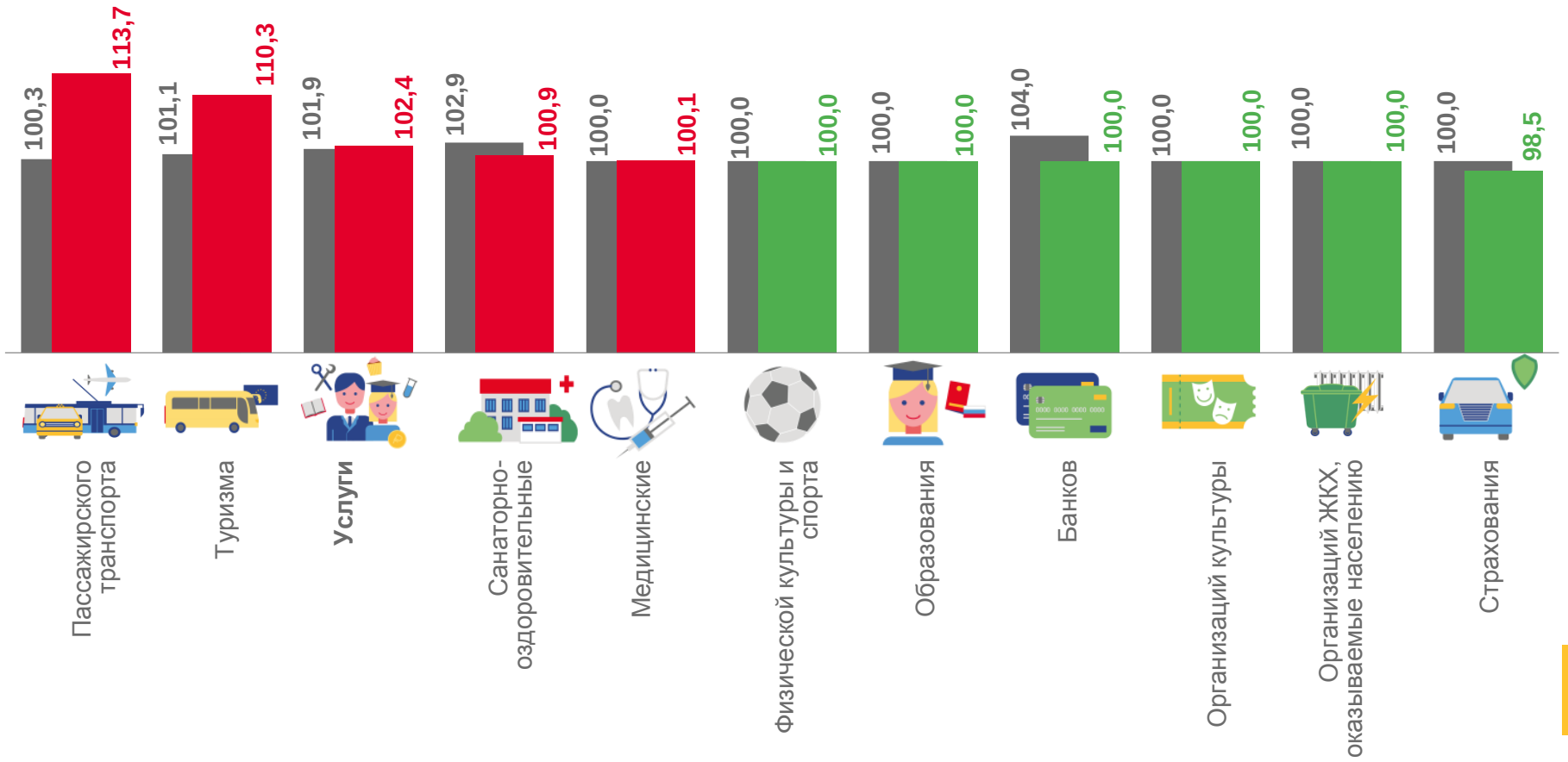

СРЕДНИЕ ЦЕНЫ (ТАРИФЫ) НА ЖИЛИЩНЫЕ И КОММУНАЛЬНЫЕ УСЛУГИ

АПРЕЛЬ 2023 ГОДА, РУБЛЕЙ

Услуги по организации и выполнению работ по эксплуатации домов ЖК, ЖСК, ТСЖ, м2 общей площади	53,75 ₽
Взносы на капитальный ремонт, м2 общей площади	10,69 ₽
Обращение с твердыми коммунальными отходами, с человека	135,18 ₽
Водоснабжение горячее, м3	216,62 ₽
Водоснабжение холодное, м3	63,21 ₽
Водоотведение, м3	138,09 ₽
Отопление, Гкал	2 556,84 ₽
Газ сетевой, месяц с человека	84,00 ₽
Газ сетевой, м3	5,51 ₽
Электроэнергия в квартирах без электроплит, в расчете за 100 кВт.ч	635,00 ₽
Электроэнергия в квартирах с электроплитами, в расчете за 100 кВт.ч	495,00 ₽