



УПРАВЛЕНИЕ ФЕДЕРАЛЬНОЙ СЛУЖБЫ
ГОСУДАРСТВЕННОЙ СТАТИСТИКИ
ПО АРХАНГЕЛЬСКОЙ ОБЛАСТИ
И НЕНЕЦКОМУ АВТОНОМНОМУ ОКРУГУ

Индекс потребительских цен по Ненецкому автономному округу



май 2023 года



Управление Федеральной службы
государственной статистики по Архангельской
области и Ненецкому автономному округу

Индекс потребительских цен

по Ненецкому автономному округу

май 2023 года

- 01 Индексы потребительских цен
к предыдущему месяцу
- 02 Индексы потребительских цен
к декабрю 2022г.
- 03 Индексы цен на продовольственные товары
- 04 Средние цены и индексы цен на основные
продукты питания
- 05 Средние цены и индексы цен на плодоовощную
продукцию
- 06 Индексы цен на непродовольственные товары
- 07 Индексы цен на топливо моторное
- 08 Средние цены и индексы цен на ЖНВЛП
- 09 Индексы цен и тарифов на услуги
- 10 Средние цены (тарифы) на жилищные и
коммунальные услуги





ИНДЕКСЫ ПОТРЕБИТЕЛЬСКИХ ЦЕН

В % К ПРЕДЫДУЩЕМУ МЕСЯЦУ

Индекс потребительских цен

Май 2023г. к апрелю 2023г.



ИПЦ

101,5%



Продовольственные товары

100,7%



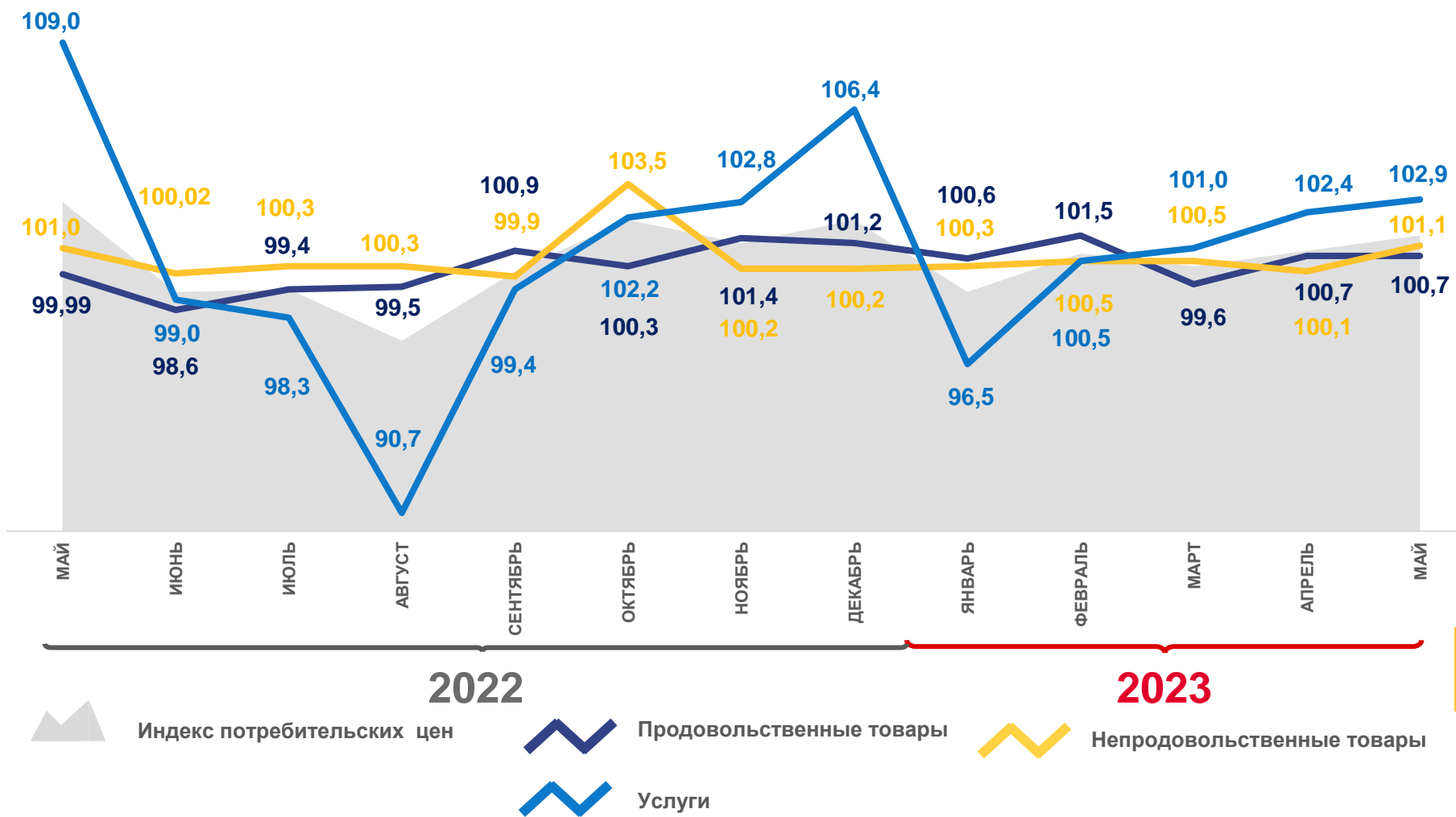
Непродовольственные товары

101,1%



Услуги

102,9%





ИНДЕКСЫ ПОТРЕБИТЕЛЬСКИХ ЦЕН

В % К ДЕКАБРЮ 2022 ГОДА

Индекс потребительских цен

Май 2023г. к декабрю 2022г.



ИПЦ

102,9%



Продовольственные товары

103,1%



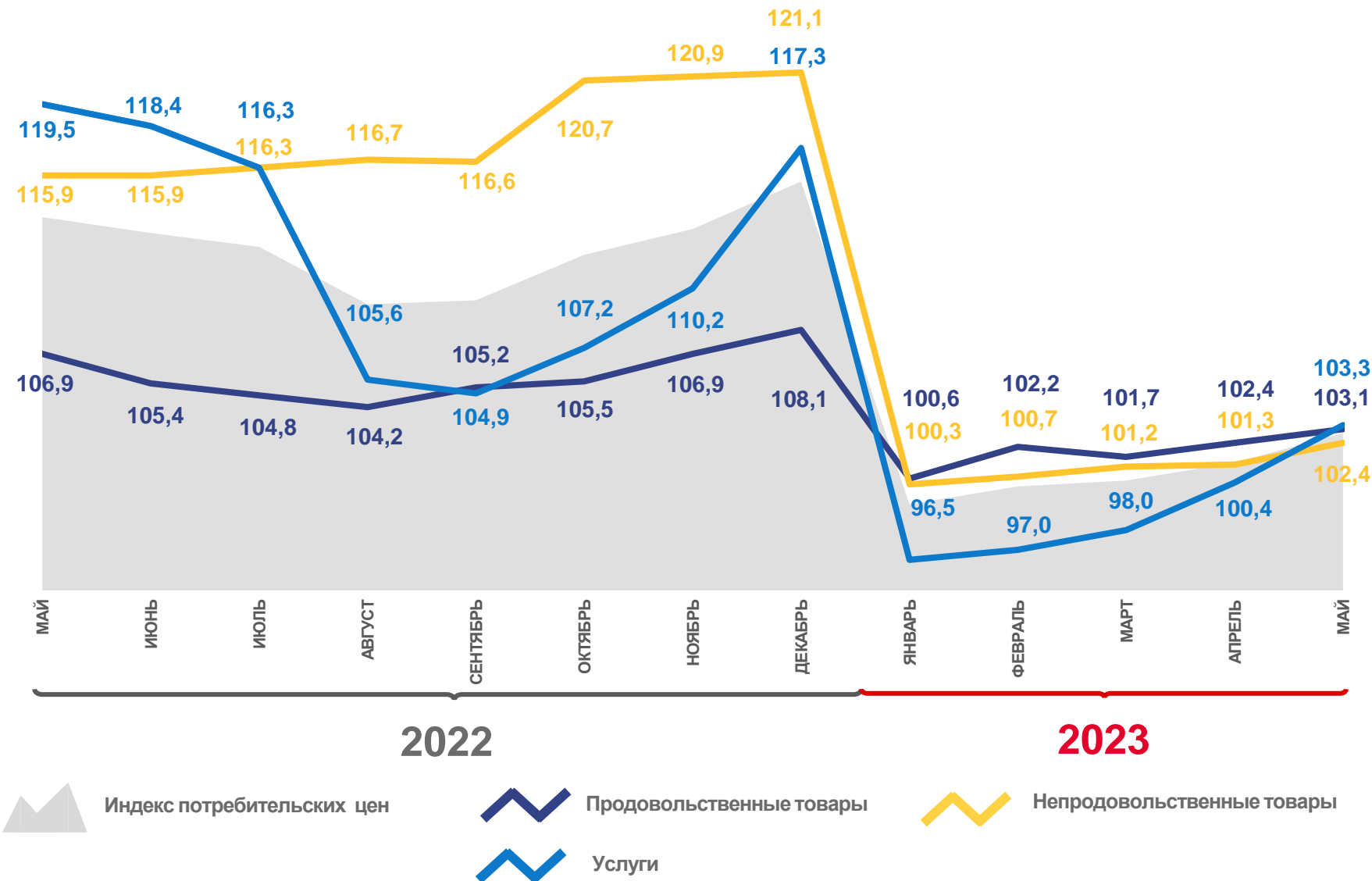
Непродовольственные товары

102,4%



Услуги

103,3%





ИНДЕКСЫ ЦЕН НА ОТДЕЛЬНЫЕ ГРУППЫ И ВИДЫ ПРОДОВОЛЬСТВЕННЫХ ТОВАРОВ

Индексы цен на продовольственные товары

Май 2023г. к апрелю 2023г.



100,7%

Продовольственные товары



103,3%

Масло сливочное



102,7%

Фруктоовощная продукция, включая картофель



101,6%

Хлеб и хлебобулочные изделия



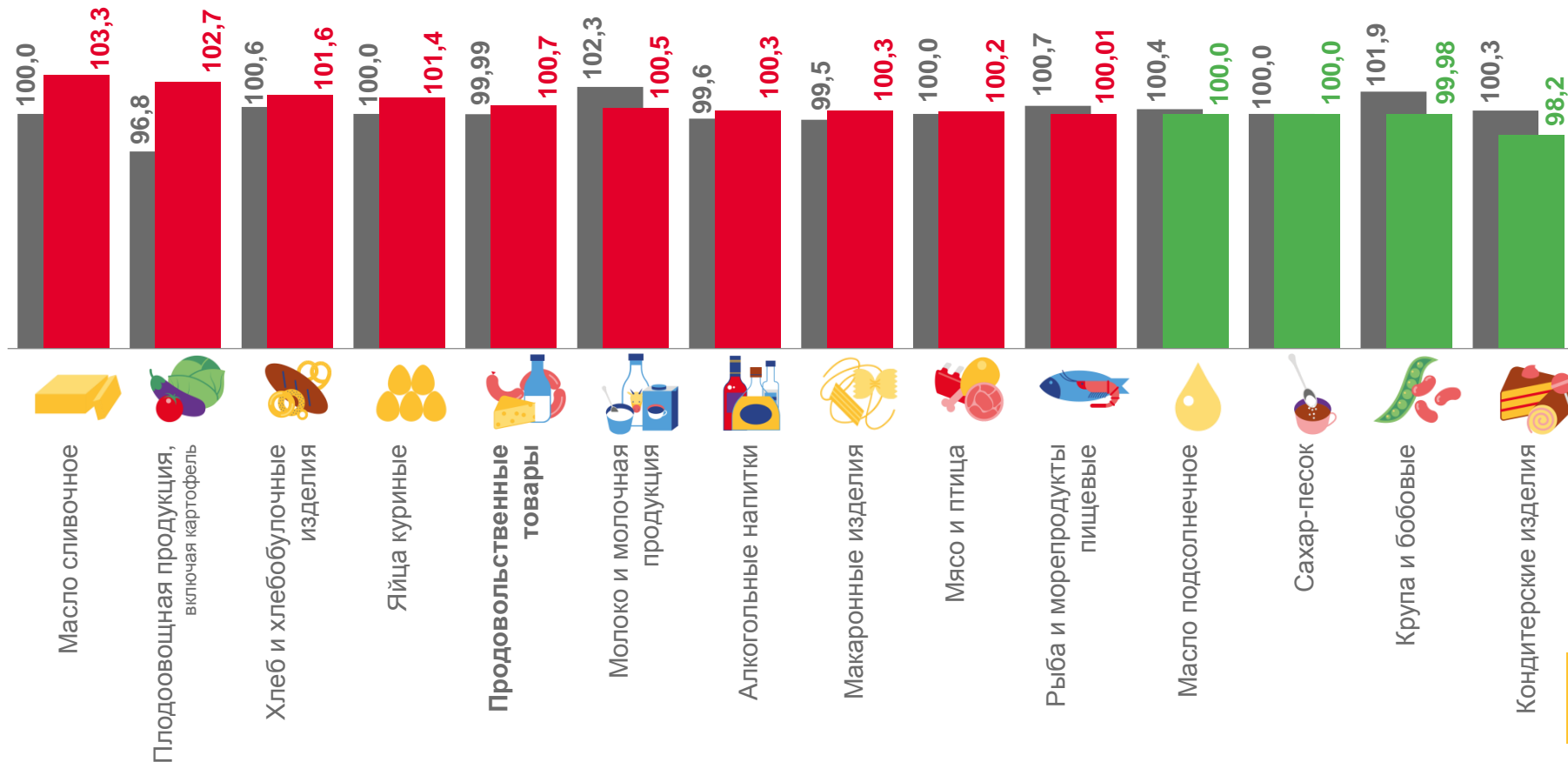
99,98%

Крупа и бобовые



98,2%

Кондитерские изделия



■ Май 2022 г. к апрелю 2022 г.

■ Май 2023 г. к апрелю 2023 г.





СРЕДНИЕ ЦЕНЫ И ИНДЕКСЫ ЦЕН НА ОСНОВНЫЕ ПРОДУКТЫ ПИТАНИЯ

МАЙ 2023 ГОДА; РУБЛЕЙ; В % К ПРЕДЫДУЩЕМУ МЕСЯЦУ



371,00 ₽ **100,0%**

Говядина (кроме бескостного мяса), кг



1 017,80 ₽ **▲ 103,3%**

Масло сливочное, кг



93,62 ₽ **100,0%**

Сахар-песок, кг



363,48 ₽ **100,0%**

Свинина (кроме бескостного мяса), кг



190,82 ₽ **100,0%**

Масло подсолнечное, л



74,38 ₽ **100,0%**

Мука пшеничная, кг



246,59 ₽ **▲ 100,4%**

Куры охлажденные и мороженые, кг



110,64 ₽ **100,0%**

Молоко пастеризованное 2,5-3,2% жирности, л



59,29 ₽ **100,0%**

Хлеб из ржаной муки и из смеси муки ржаной и пшеничной, кг



247,40 ₽ **100,0%**

Рыба мороженая неразделанная, кг




















104,54 ₽ **▲ 101,4%**

Яйца куриные, 10 шт.



СРЕДНИЕ ЦЕНЫ И ИНДЕКСЫ ЦЕН НА ПЛОДООВОЩНУЮ ПРОДУКЦИЮ

МАЙ 2023 ГОДА; РУБЛЕЙ; В % К ПРЕДЫДУЩЕМУ МЕСЯЦУ

 <p>Помидоры свежие, кг</p>	<p>347,88 ₽ ▼ 86,3%</p>	 <p>Чеснок, кг</p>	<p>330,95 ₽ ▼ 99,1%</p>	 <p>Капуста белокочанная свежая, кг</p>	<p>92,42 ₽ ▲ 130,8%</p>
 <p>Апельсины, кг</p>	<p>212,20 ₽ ▲ 104,0%</p>	 <p>Сухофрукты, кг</p>	<p>684,13 ₽ 100,0%</p>	 <p>Картофель, кг</p>	<p>98,13 ₽ ▲ 123,0%</p>
 <p>Бананы, кг</p>	<p>214,18 ₽ ▲ 111,5%</p>	 <p>Зелень свежая, кг</p>	<p>967,89 ₽ ▲ 100,3%</p>	 <p>Виноград, кг</p>	<p>354,13 ₽ ▲ 100,8%</p>
 <p>Лимоны, кг</p>	<p>248,26 ₽ ▲ 108,7%</p>	 <p>Орехи, кг</p>	<p>1 393,86 ₽ 100,0%</p>	 <p>Свёкла столовая, кг</p>	<p>77,87 ₽ ▲ 121,0%</p>
 <p>Груши, кг</p>	<p>321,16 ₽ ▲ 110,2%</p>	 <p>Лук репчатый, кг</p>	<p>118,00 ₽ ▲ 132,4%</p>	 <p>Морковь, кг</p>	<p>90,17 ₽ ▲ 122,1%</p>
 <p>Огурцы свежие, кг</p>	<p>276,30 ₽ ▼ 94,2%</p>	 <p>Яблоки, кг</p>	<p>166,03 ₽ ▲ 101,4%</p>		





ИНДЕКСЫ ЦЕН НА ОТДЕЛЬНЫЕ ГРУППЫ НЕПРОДОВОЛЬСТВЕННЫХ ТОВАРОВ

Индексы цен на непродовольственные товары

Май 2023г. к апрелю 2023г.



101,1%

Непродовольственные товары



101,1%

Медикаменты



100,7%

Ткани



99,8%

Моющие и чистящие средства



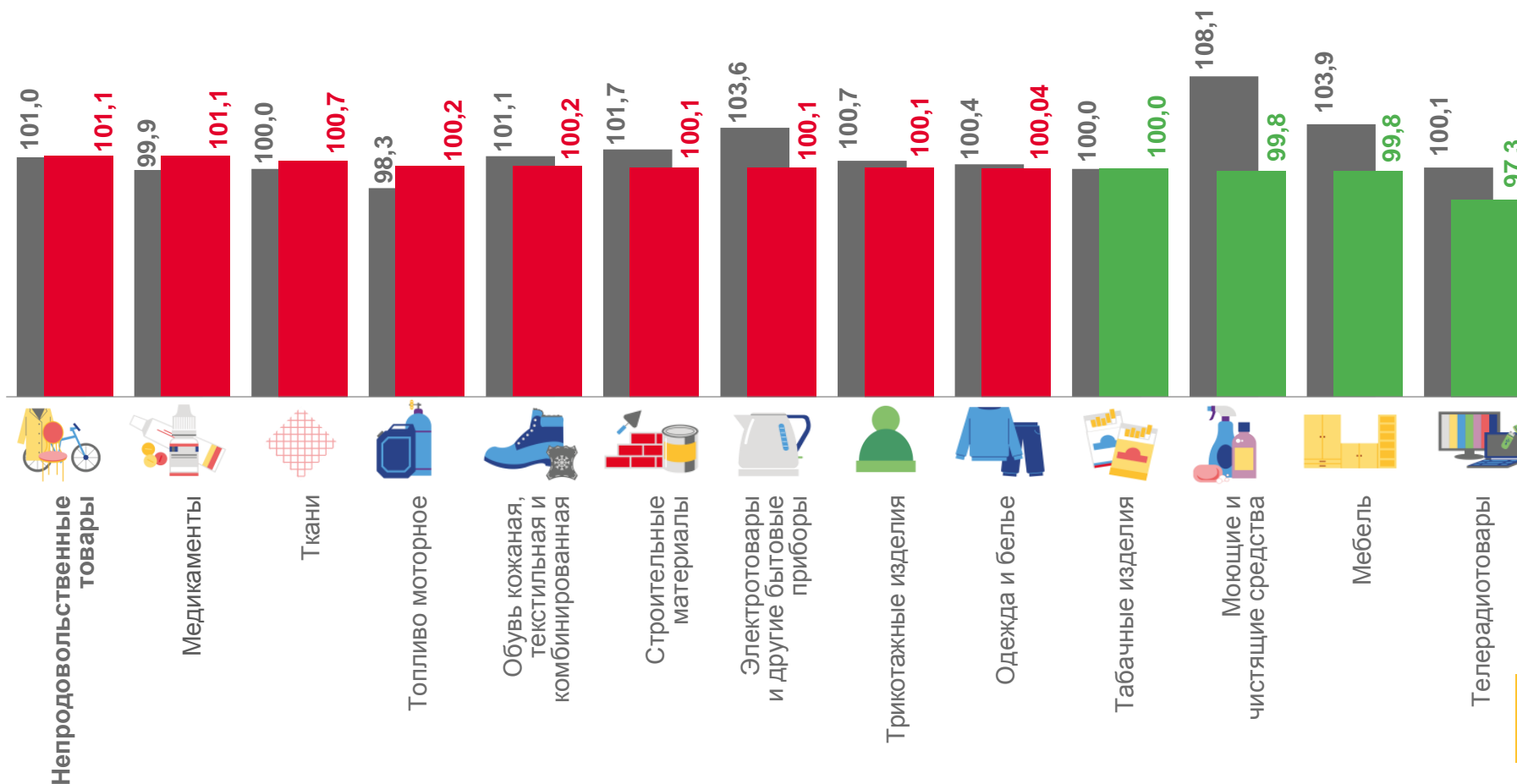
99,8%

Мебель



97,3%

Телерадиотовары



■ Май 2022 г. к апрелю 2022 г.

■ Май 2023 г. к апрелю 2023 г.





ИНДЕКСЫ ЦЕН НА ТОПЛИВО МОТОРНОЕ

Май 2023 г. к апрелю 2023 г.

Индексы цен на топливо моторное



100,2%

Топливо моторное



100,2%

Бензин автомобильный марки АИ-92



100,2%

Бензин автомобильный марки АИ-95



100,0%

Дизельное топливо



СРЕДНИЕ ЦЕНЫ

▲ **50,54 Р**


▲ **55,98 Р**

63,23 Р





СРЕДНИЕ ЦЕНЫ И ИНДЕКСЫ ЦЕН НА ЖНВЛП*

МАЙ 2023 ГОДА; РУБЛЕЙ; В % К ПРЕДЫДУЩЕМУ МЕСЯЦУ


 Супрастин, 10 таб. **85,39 Р ▲ 102,8%**


 Эналаприл, 10 таб. **30,28 Р ▲ 101,2%**


 Амлодипин, 10 таб. **57,72 Р 100,0%**


 Винпоцетин, 10 таб. **28,53 Р ▲ 101,5%**


 Панкреатин, 10 таб. **15,45 Р ▼ 99,1%**

 Ибупрофен, 10 таб. **43,66 Р ▼ 98,8%**


 Ксилометазолин (Галазолин), 10 мл. **48,66 Р 100,0%**


 Азитромицин, 10 таб. **488,08 Р ▲ 103,8%**

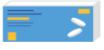
 Осельтамивир (Номидес), 10 кап. **947,70 Р 100,0%**


 Амброксол, 10 таб. **33,70 Р ▼ 96,1%**

 Омепразол, 10 кап. **38,41 Р ▲ 116,5%**


 Бисопролол, 10 таб. **109,67 Р ▲ 102,4%**

 Цефтриаксон, 1 г. **51,89 Р ▲ 102,8%**

 Амоксициллин с клавулановой кислотой, 10 таб. **233,03 Р 100,0%**

 Смекта, 10 пак. **118,99 Р 100,0%**

 Дротаверин (Но-шпа), 100 таб. **467,29 Р ▲ 110,4%**

 Умифеновир (Арбидол), 10 таб. **285,59 Р ▲ 101,9%**

* жизненно необходимые и важнейшие лекарственные препараты



ИНДЕКСЫ ЦЕН И ТАРИФОВ НА УСЛУГИ

Индексы цен на услуги

Май 2023г. к апрелю 2023г.



Услуги

102,9%



Туризма

110,8%



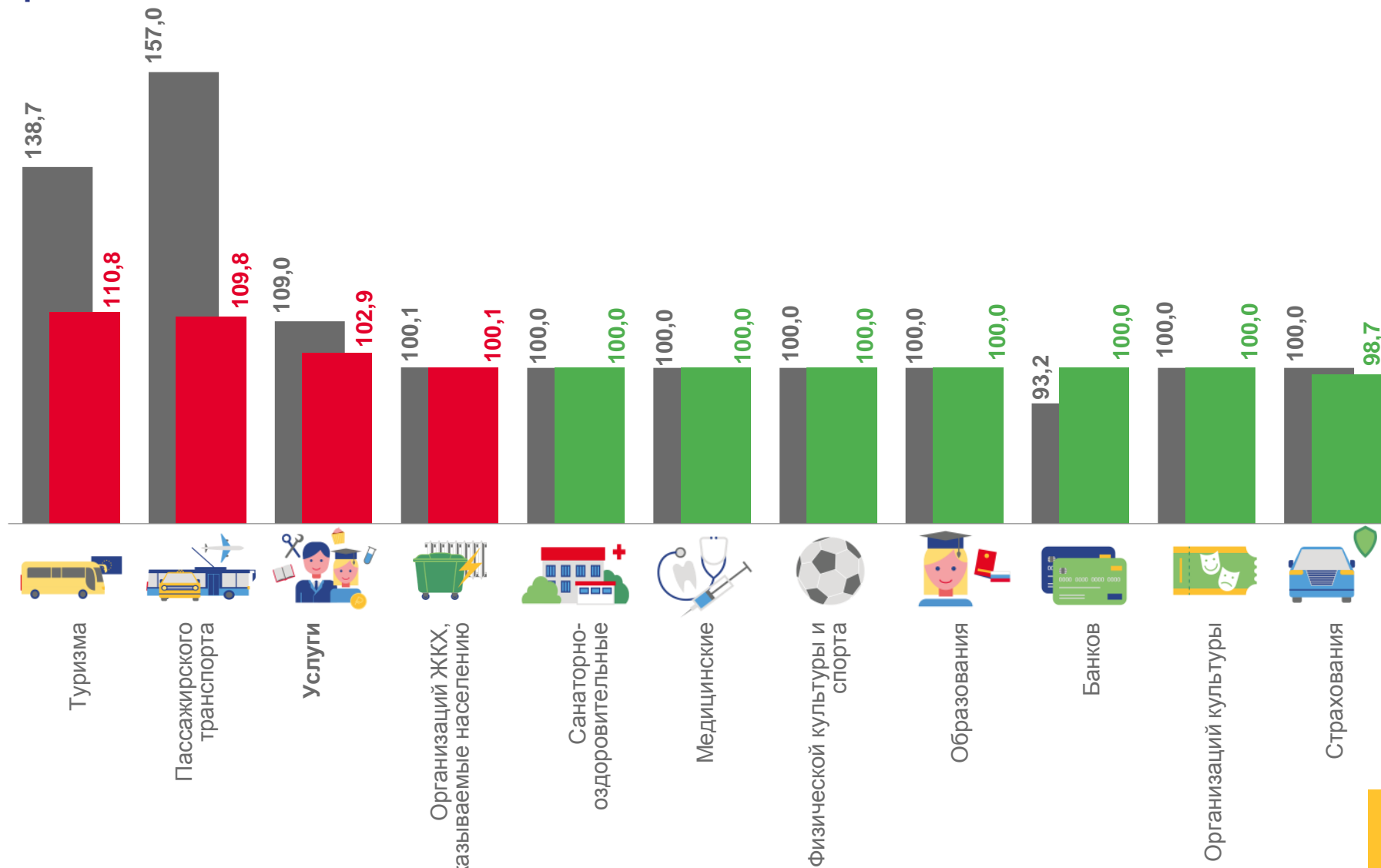
Пассажирского транспорта

109,8%



Страхования

98,7%



■ Май 2022 г. к апрелю 2022 г.

■ Май 2023 г. к апрелю 2023 г.





СРЕДНИЕ ЦЕНЫ (ТАРИФЫ) НА ЖИЛИЩНЫЕ И КОММУНАЛЬНЫЕ УСЛУГИ

МАЙ 2023 ГОДА, РУБЛЕЙ



Услуги по организации и выполнению работ по эксплуатации домов ЖК, ЖСК, ТСЖ, м2 общей площади

53,75 ₺



Взносы на капитальный ремонт, м2 общей площади

10,69 ₺



Обращение с твердыми коммунальными отходами, с человека

135,18 ₺



Водоснабжение горячее, м3

216,62 ₺



Водоснабжение холодное, м3

63,21 ₺




Водоотведение, м3

138,09 ₺




Отопление, Гкал

2 556,84 ₺



Газ сетевой, месяц с человека

84,00 ₺



Газ сетевой, м3

5,51 ₺



Электроэнергия в квартирах без электроплит, в расчете за 100 кВт.ч

635,00 ₺



Электроэнергия в квартирах с электроплитами, в расчете за 100 кВт.ч

495,00 ₺