



УПРАВЛЕНИЕ ФЕДЕРАЛЬНОЙ СЛУЖБЫ
ГОСУДАРСТВЕННОЙ СТАТИСТИКИ
ПО АРХАНГЕЛЬСКОЙ ОБЛАСТИ
И НЕНЕЦКОМУ АВТОНОМНОМУ ОКРУГУ

Индекс потребительских цен по Ненецкому автономному округу



июнь 2023 года



Управление Федеральной службы
государственной статистики по Архангельской
области и Ненецкому автономному округу

Индекс потребительских цен

по Ненецкому автономному округу

июнь 2023 года

- 01 Индексы потребительских цен
к предыдущему месяцу
- 02 Индексы потребительских цен
к декабрю 2022г.
- 03 Индексы цен на продовольственные товары
- 04 Средние цены и индексы цен на основные
продукты питания
- 05 Средние цены и индексы цен на плодоовощную
продукцию
- 06 Индексы цен на непродовольственные товары
- 07 Индексы цен на топливо моторное
- 08 Средние цены и индексы цен на ЖНВЛП
- 09 Индексы цен и тарифов на услуги
- 10 Средние цены (тарифы) на жилищные и
коммунальные услуги





ИНДЕКСЫ ПОТРЕБИТЕЛЬСКИХ ЦЕН

В % К ПРЕДЫДУЩЕМУ МЕСЯЦУ

Индекс потребительских цен

Июнь 2023г. к маю 2023г.



ИПЦ

100,6%



Продовольственные товары

97,8%



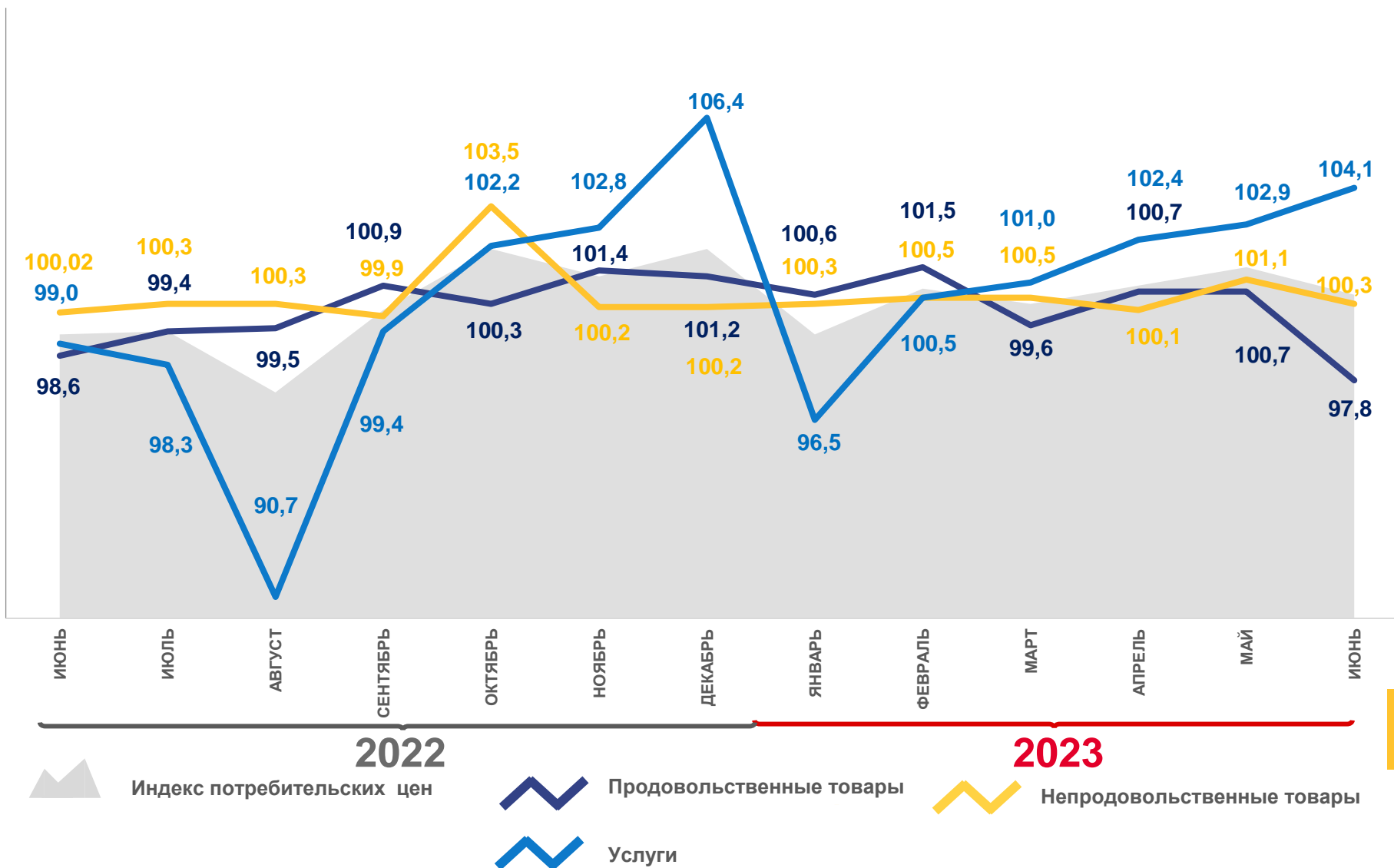
Непродовольственные товары

100,3%



Услуги

104,1%





ИНДЕКСЫ ПОТРЕБИТЕЛЬСКИХ ЦЕН

В % К ДЕКАБРЮ 2022 ГОДА

Индекс потребительских цен

Июнь 2023г. к декабрю 2022г.



ИПЦ

103,5%



Продовольственные товары

100,8%



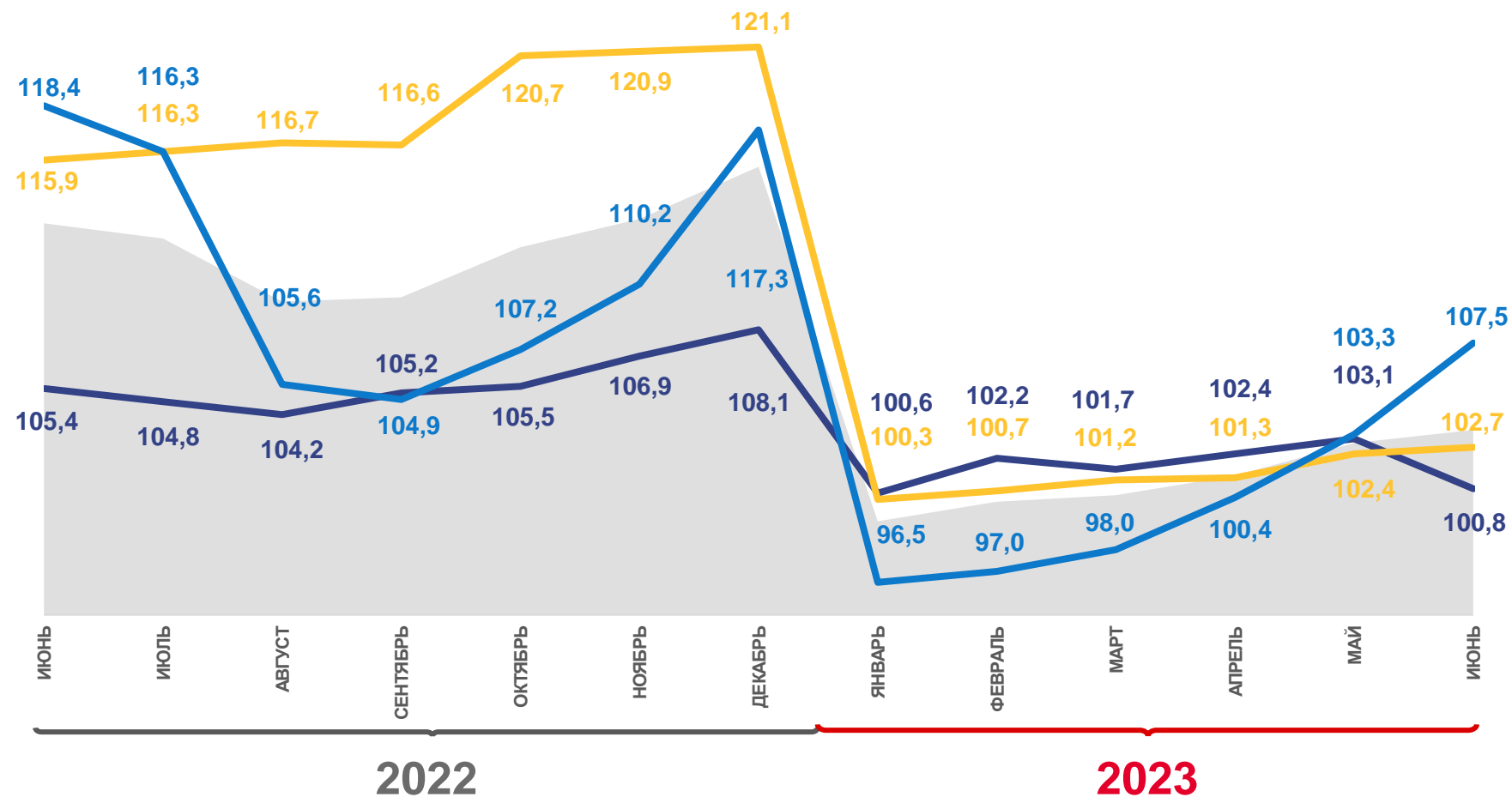
Непродовольственные товары

102,7%



Услуги

107,5%



Индекс потребительских цен



Продовольственные товары



Непродовольственные товары

Услуги





ИНДЕКСЫ ЦЕН НА ОТДЕЛЬНЫЕ ГРУППЫ И ВИДЫ ПРОДОВОЛЬСТВЕННЫХ ТОВАРОВ

Индексы цен на продовольственные товары

Июнь 2023г. к маю 2023г.



97,8%

Продовольственные товары



102,3%

Сахар-песок



101,5%

Кондитерские изделия



101,1%

Рыба и морепродукты
пищевые



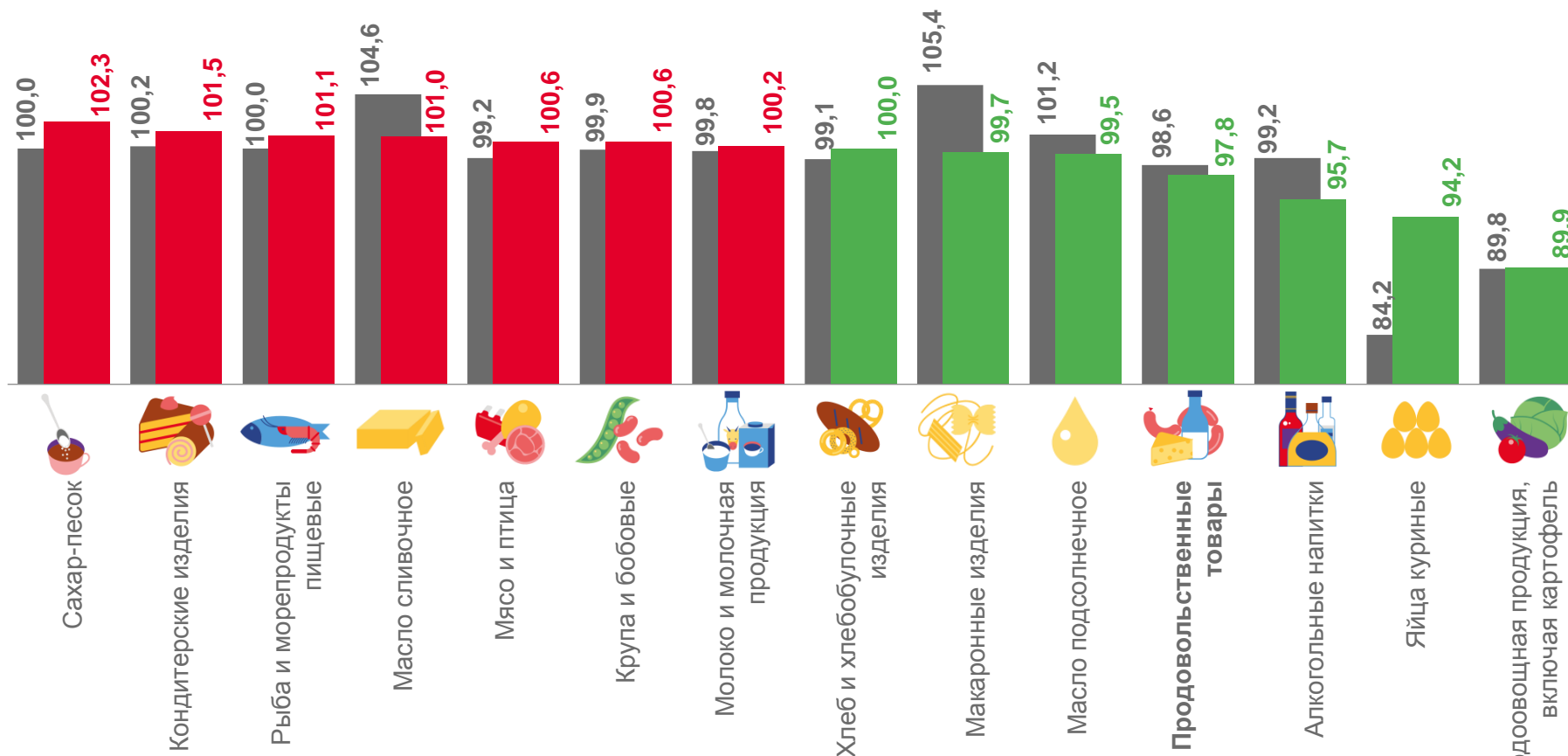
94,2%

Яйца куриные



89,9%

Фруктоовощная продукция,
включая картофель



■ Июнь 2022г. к маю 2022г.

■ Июнь 2023г. к маю 2023г.





СРЕДНИЕ ЦЕНЫ И ИНДЕКСЫ ЦЕН НА ОСНОВНЫЕ ПРОДУКТЫ ПИТАНИЯ

ИЮНЬ 2023 ГОДА; РУБЛЕЙ; В % К ПРЕДЫДУЩЕМУ МЕСЯЦУ



371,00 ₽ **100,0%**

Говядина (кроме бескостного мяса), кг



1 027,90 ₽ **▲ 101,0%**

Масло сливочное, кг



95,74 ₽ **▲ 102,3%**

Сахар-песок, кг



371,38 ₽ **▲ 102,2%**

Свинина (кроме бескостного мяса), кг



189,80 ₽ **▼ 99,5%**

Масло подсолнечное, л



74,38 ₽ **100,0%**

Мука пшеничная, кг



254,99 ₽ **100,0%**

Куры охлажденные и мороженые, кг



110,64 ₽ **100,0%**

Молоко пастеризованное 2,5-3,2% жирности, л



59,29 ₽ **100,0%**

Хлеб из ржаной муки и из смеси муки ржаной и пшеничной, кг



253,01 ₽ **▲ 102,3%**

Рыба мороженая неразделанная, кг




















92,84 ₽ **▼ 94,2%**

Яйца куриные, 10 шт.



СРЕДНИЕ ЦЕНЫ И ИНДЕКСЫ ЦЕН НА ПЛОДООВОЩНУЮ ПРОДУКЦИЮ

ИЮНЬ 2023 ГОДА; РУБЛЕЙ; В % К ПРЕДЫДУЩЕМУ МЕСЯЦУ

 Помидоры свежие, кг	224,05 Р ▼ 75,5%	 Чеснок, кг	289,52 Р ▼ 87,5%	 Капуста белокочанная свежая, кг	76,91 Р ▼ 83,2%
 Апельсины, кг	180,24 Р ▼ 93,5%	 Сухофрукты, кг	639,53 Р 100,0%	 Картофель, кг	93,76 Р ▼ 90,2%
 Бананы, кг	153,80 Р ▼ 71,8%	 Зелень свежая, кг	967,89 Р 100,0%	 Виноград, кг	308,00 Р ▼ 89,6%
 Лимоны, кг	251,84 Р ▲ 101,4%	 Орехи, кг	1 393,86 Р 100,0%	 Свёкла столовая, кг	73,99 Р ▼ 93,8%
 Груши, кг	321,16 Р 100,0%	 Лук репчатый, кг	85,93 Р ▼ 72,8%	 Морковь, кг	111,11 Р ▲ 123,2%
 Огурцы свежие, кг	263,51 Р ▼ 95,4%	 Яблоки, кг	174,04 Р ▲ 104,8%		





ИНДЕКСЫ ЦЕН НА ОТДЕЛЬНЫЕ ГРУППЫ НЕПРОДОВОЛЬСТВЕННЫХ ТОВАРОВ

Индексы цен на непродовольственные товары

Июнь 2023г. к маю 2023г.



100,3%

Непродовольственные товары



100,9%

Табачные изделия



100,6%

Строительные материалы



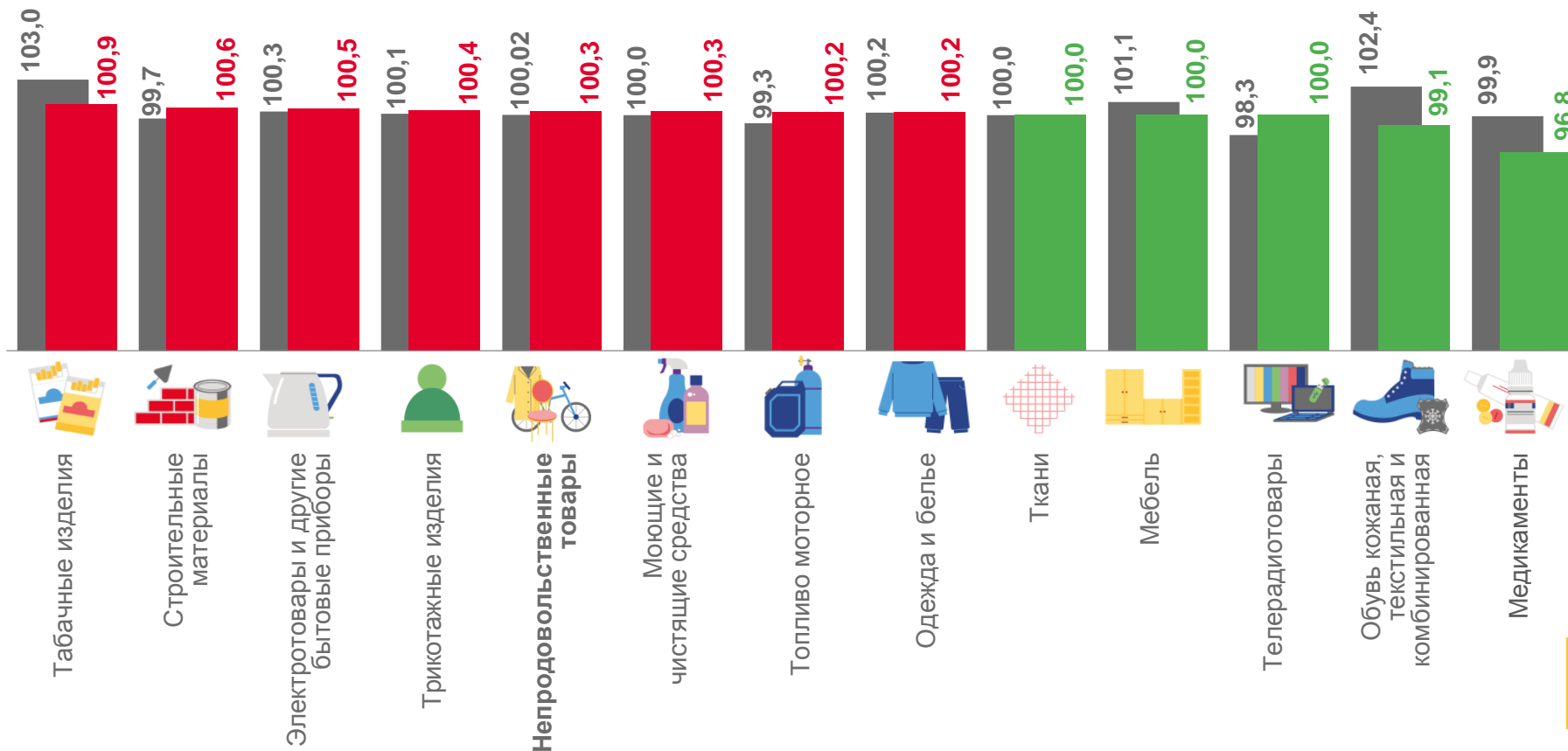
99,1%

Обувь кожаная, текстильная и комбинированная



96,8%

Медикаменты



■ Июнь 2022г. к маю 2022г.

■ Июнь 2023г. к маю 2023г.





ИНДЕКСЫ ЦЕН НА ТОПЛИВО МОТОРНОЕ

Июнь 2023г. к маю 2023г.

Индексы цен на топливо моторное



100,2%

Топливо моторное



100,2%

Бензин автомобильный марки АИ-92



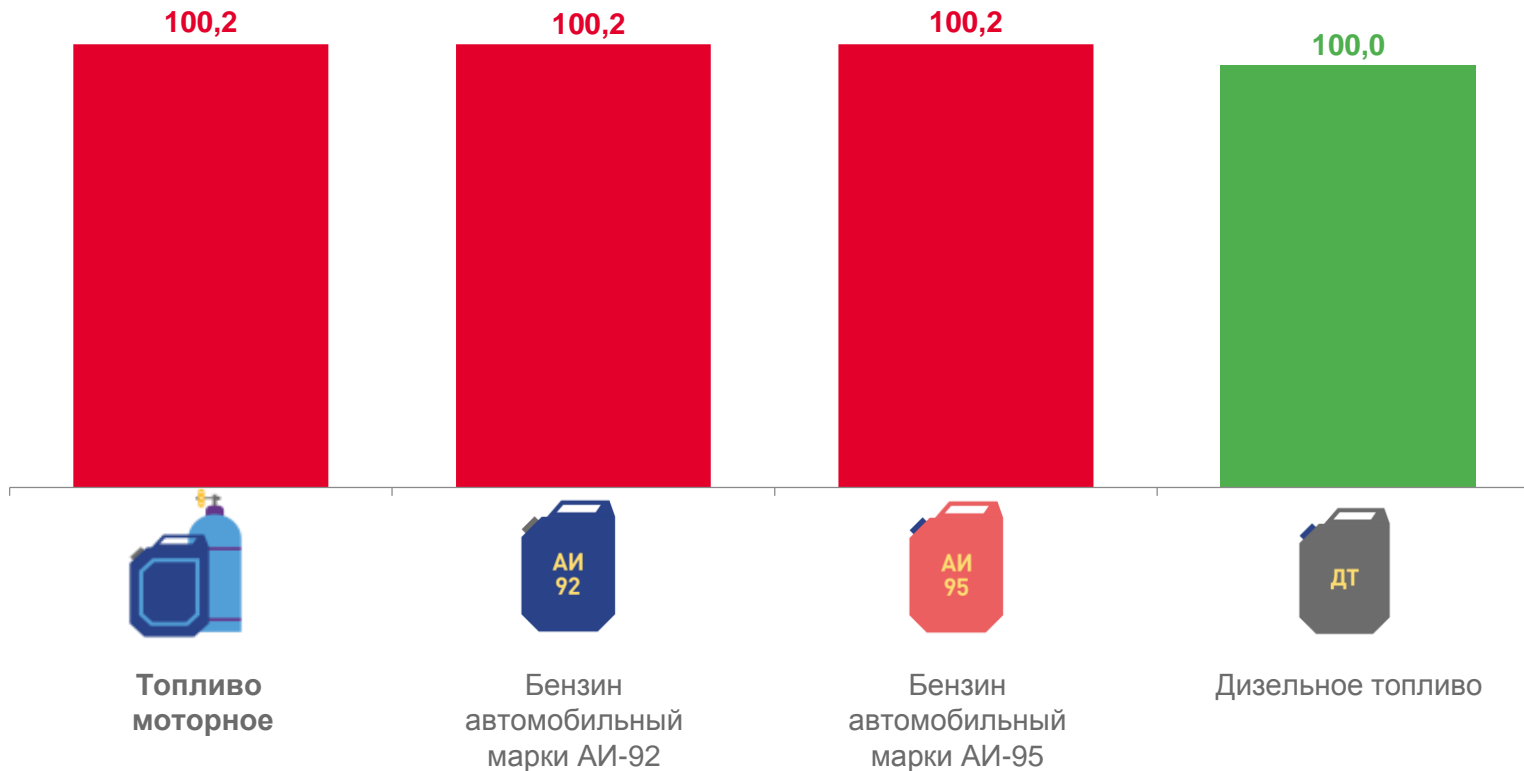
100,2%

Бензин автомобильный марки АИ-95



100,0%

Дизельное топливо



СРЕДНИЕ ЦЕНЫ

▲ **50,62 Р**

▲ **56,06 Р**


63,23 Р







СРЕДНИЕ ЦЕНЫ И ИНДЕКСЫ ЦЕН НА ЖНВЛП*

ИЮНЬ 2023 ГОДА; РУБЛЕЙ; В % К ПРЕДЫДУЩЕМУ МЕСЯЦУ


 Супрастин, 10 таб. **85,57 Р ▲ 100,2%**

 Эналаприл, 10 таб. **30,55 Р ▲ 100,9%**


 Амлодипин, 10 таб. **62,72 Р ▲ 108,7%**


 Винпоцетин, 10 таб. **28,53 Р 100,0%**


 Панкреатин, 10 таб. **15,45 Р 100,0%**

 Ибупрофен, 10 таб. **43,66 Р 100,0%**

 Ксилометазолин (Галазолин), 10 мл. **48,44 Р ▼ 99,6%**

 Азитромицин, 10 таб. **470,05 Р ▼ 96,3%**


 Осельтамивир (Номидес), 10 кап. **947,70 Р 100,0%**


 Амброксол, 10 таб. **33,70 Р 100,0%**


 Омепразол, 10 кап. **38,41 Р 100,0%**


 Бисопролол, 10 таб. **108,27 Р ▼ 98,7%**

 Цефтриаксон, 1 г. **52,22 Р ▲ 100,6%**

 Амоксициллин с клавулановой кислотой, 10 таб. **233,03 Р 100,0%**

 Смекта, 10 пак. **115,89 Р ▼ 97,4%**

 Дротаверин (Но-шпа), 100 таб. **449,53 Р ▼ 96,2%**

 Умифеновир (Арбидол), 10 таб. **269,99 Р ▼ 94,5%**

* жизненно необходимые и важнейшие лекарственные препараты



ИНДЕКСЫ ЦЕН И ТАРИФОВ НА УСЛУГИ

Индексы цен на услуги

Июнь 2023г. к маю 2023г.



Услуги

104,1%



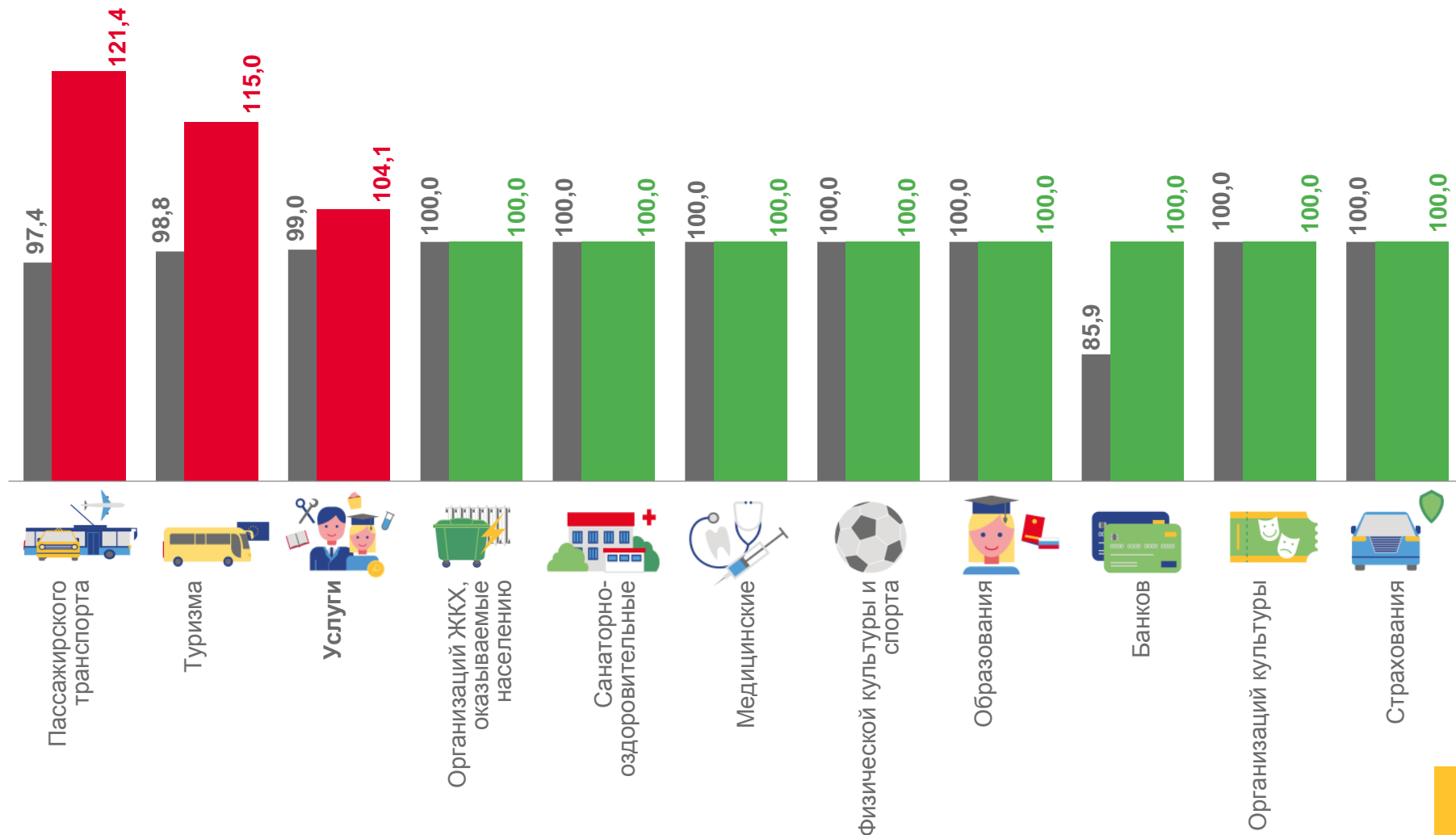
Пассажи́рского транспорта

121,4%



Туризма

115,0%



■ Июнь 2022г. к маю 2022г.

■ Июнь 2023г. к маю 2023г.





СРЕДНИЕ ЦЕНЫ (ТАРИФЫ) НА ЖИЛИЩНЫЕ И КОММУНАЛЬНЫЕ УСЛУГИ

ИЮНЬ 2023 ГОДА, РУБЛЕЙ



Услуги по организации и выполнению работ по эксплуатации домов ЖК, ЖСК, ТСЖ, м2 общей площади

53,75 ₺



Взносы на капитальный ремонт, м2 общей площади

10,69 ₺



Обращение с твердыми коммунальными отходами, с человека

135,18 ₺



Водоснабжение горячее, м3

216,62 ₺



Водоснабжение холодное, м3

63,21 ₺




Водоотведение, м3

138,09 ₺




Отопление, Гкал

2 556,84 ₺



Газ сетевой, месяц с человека

84,00 ₺



Газ сетевой, м3

5,51 ₺



Электроэнергия в квартирах без электроплит, в расчете за 100 кВт.ч

635,00 ₺



Электроэнергия в квартирах с электроплитами, в расчете за 100 кВт.ч

495,00 ₺