



УПРАВЛЕНИЕ ФЕДЕРАЛЬНОЙ СЛУЖБЫ  
ГОСУДАРСТВЕННОЙ СТАТИСТИКИ  
ПО АРХАНГЕЛЬСКОЙ ОБЛАСТИ  
И НЕНЕЦКОМУ АВТОНОМНОМУ ОКРУГУ

# Индекс потребительских цен по Ненецкому автономному округу



июль 2023 года



Управление Федеральной службы  
государственной статистики по Архангельской  
области и Ненецкому автономному округу

# Индекс потребительских цен

## по Ненецкому автономному округу

июль 2023 года

- 01 Индексы потребительских цен к предыдущему месяцу
- 02 Индексы потребительских цен к декабрю 2022г.
- 03 Индексы цен на продовольственные товары
- 04 Средние цены и индексы цен на основные продукты питания
- 05 Средние цены и индексы цен на плодоовощную продукцию
- 06 Индексы цен на непродовольственные товары
- 07 Индексы цен на топливо моторное
- 08 Средние цены и индексы цен на ЖНВЛП
- 09 Индексы цен и тарифов на услуги
- 10 Средние цены (тарифы) на жилищные и коммунальные услуги





# ИНДЕКСЫ ПОТРЕБИТЕЛЬСКИХ ЦЕН

В % К ПРЕДЫДУЩЕМУ МЕСЯЦУ

## Индекс потребительских цен

Июль 2023г. к июню 2023г.



ИПЦ

98,4%



99,9%

Продовольственные товары



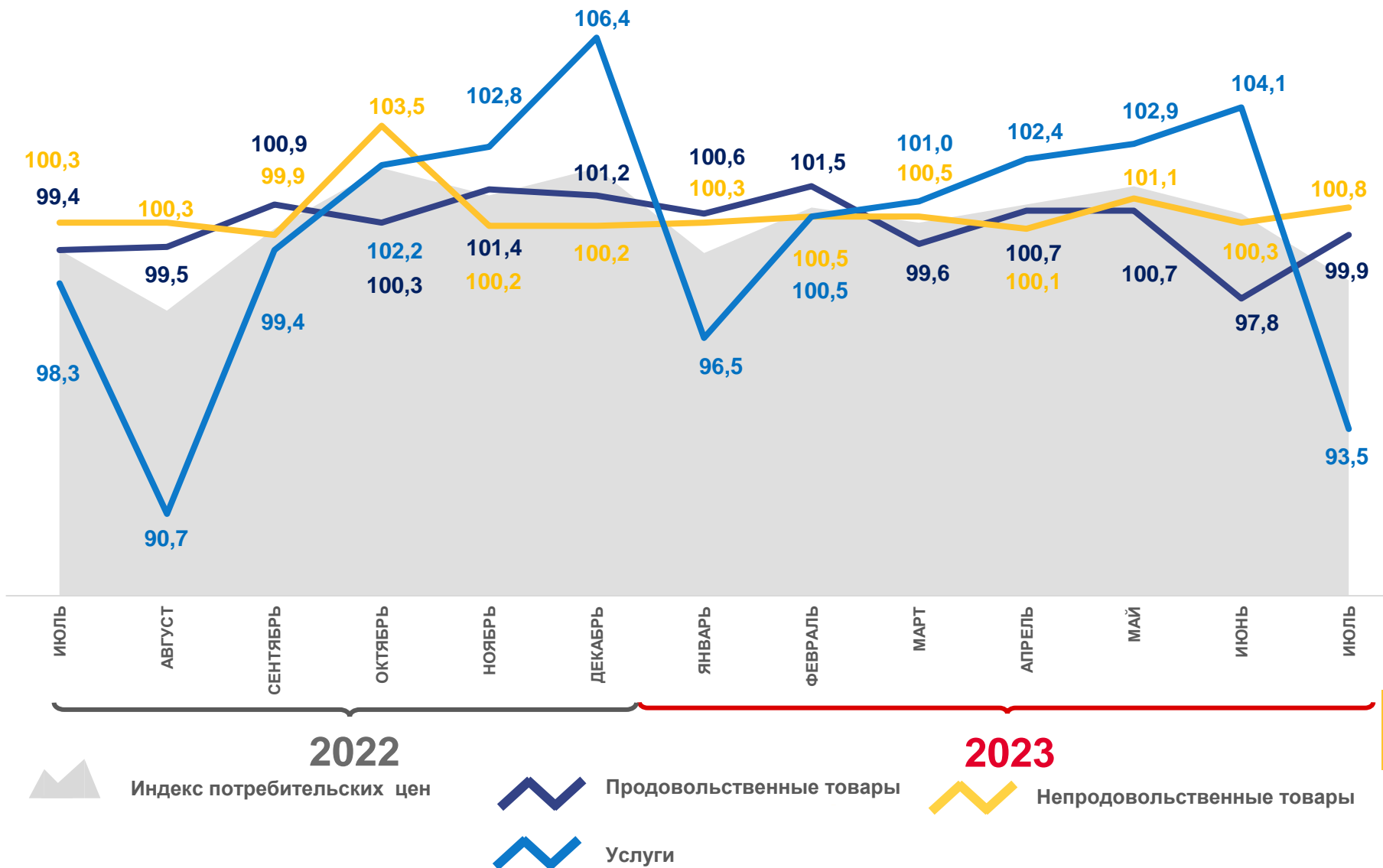
100,8%

Непродовольственные товары



93,5%

Услуги



2022

2023

Индекс потребительских цен

Продовольственные товары

Непродовольственные товары

Услуги



# ИНДЕКСЫ ПОТРЕБИТЕЛЬСКИХ ЦЕН

В % К ДЕКАБРЮ 2022 ГОДА

## Индекс потребительских цен

Июль 2023г. к декабрю 2022г.



ИПЦ

**101,8%**



**100,7%**

Продовольственные товары



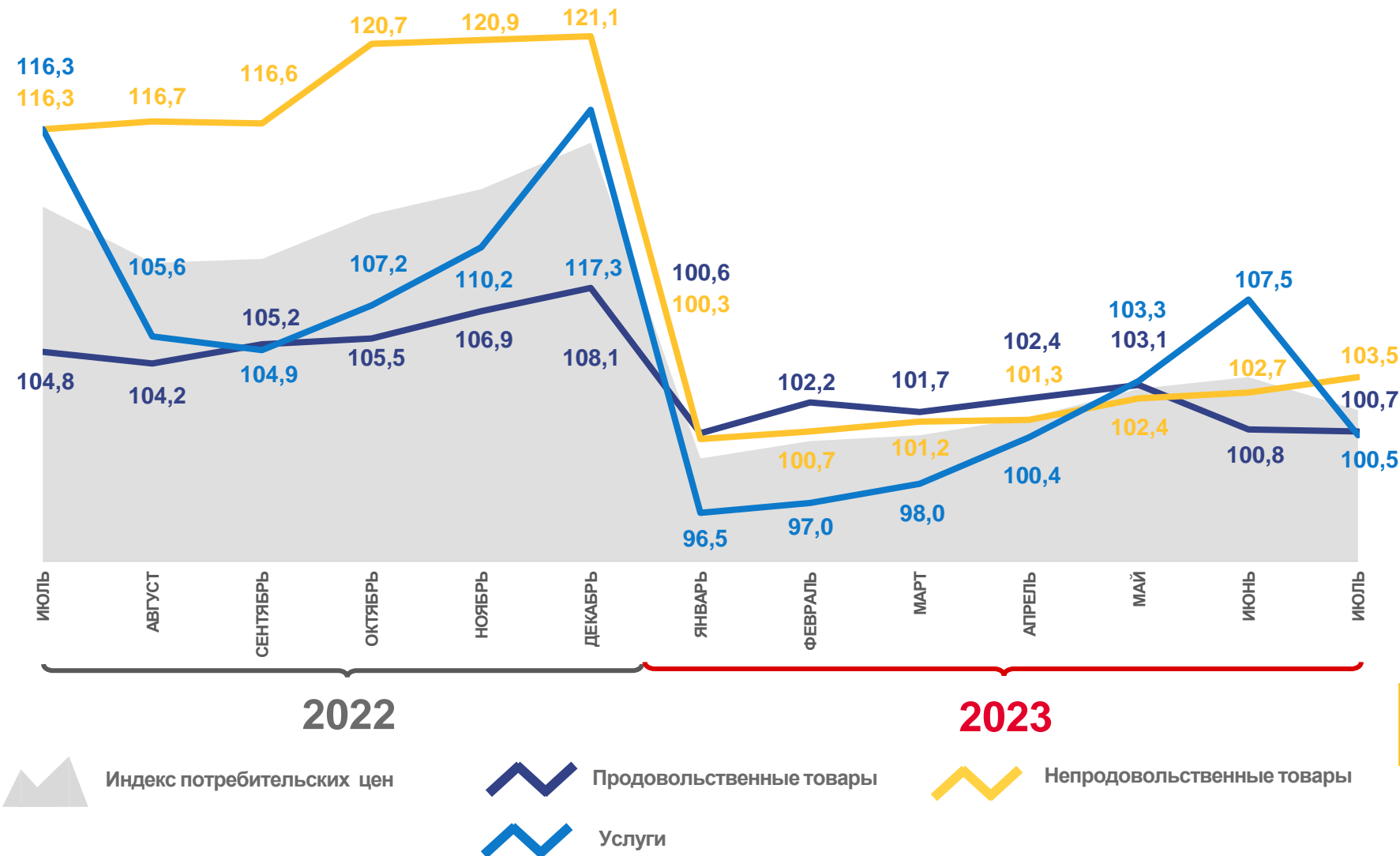
**103,5%**

Непродовольственные товары



**100,5%**

Услуги





# ИНДЕКСЫ ЦЕН НА ОТДЕЛЬНЫЕ ГРУППЫ И ВИДЫ ПРОДОВОЛЬСТВЕННЫХ ТОВАРОВ

## Индексы цен на продовольственные товары

Июль 2023г. к июню 2023г.



99,9%

Продовольственные товары



102,2%

Рыба и морепродукты  
пищевые



101,0%

Кондитерские изделия



100,6%

Алкогольные напитки



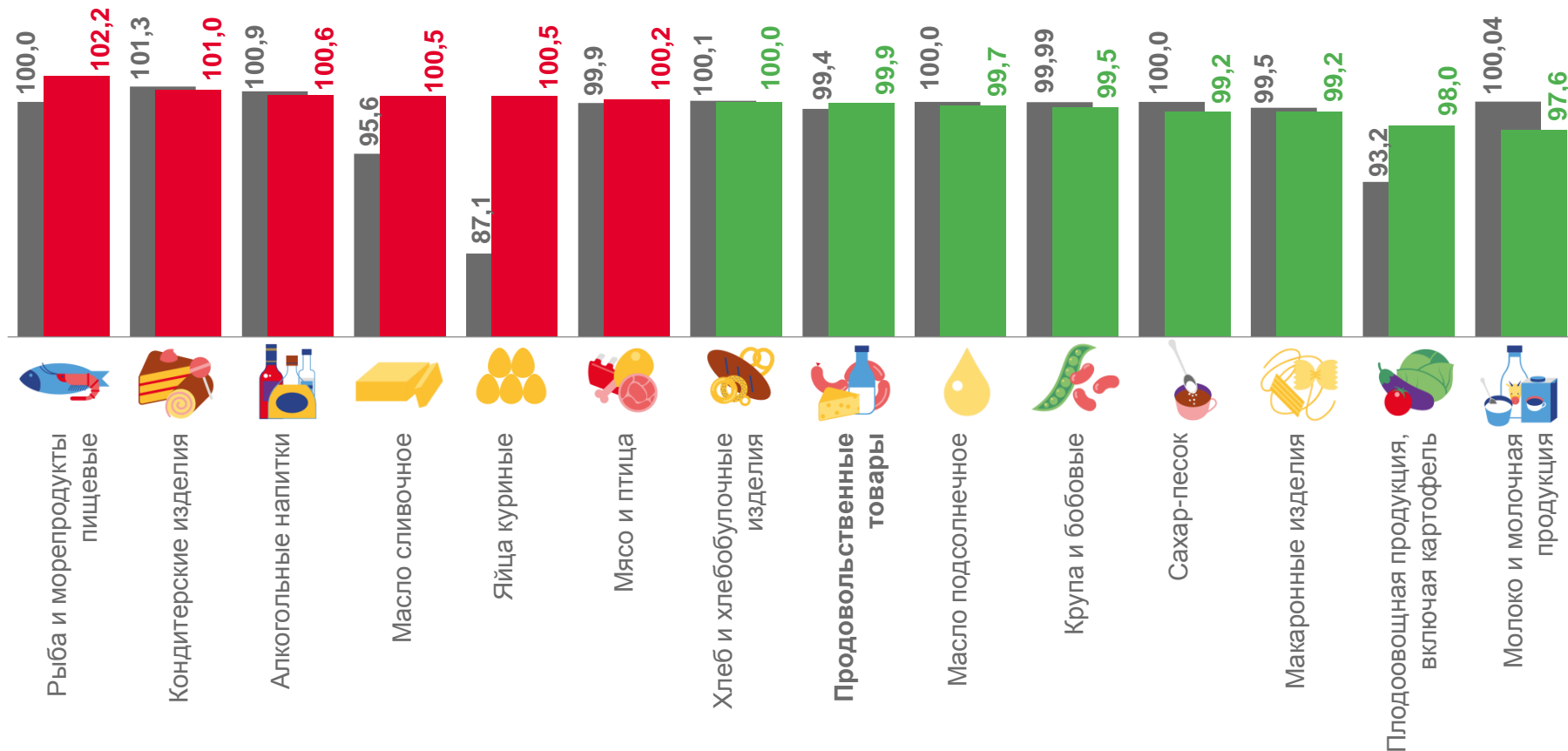
98,0%

Фруктовоовощная продукция,  
включая картофель



97,6%

Молоко и молочная продукция



■ Июль 2022г. к июню 2022г.

■ Июль 2023г. к июню 2023г.





# СРЕДНИЕ ЦЕНЫ И ИНДЕКСЫ ЦЕН НА ОСНОВНЫЕ ПРОДУКТЫ ПИТАНИЯ

ИЮЛЬ 2023 ГОДА; РУБЛЕЙ; В % К ПРЕДЫДУЩЕМУ МЕСЯЦУ



371,00 ₽ **100,0%**

Говядина (кроме бескостного мяса), кг



1 033,35 ₽ **▲ 100,5%**

Масло сливочное, кг



94,10 ₽ **▼ 99,2%**

Сахар-песок, кг



379,29 ₽ **▲ 102,1%**

Свинина (кроме бескостного мяса), кг



189,29 ₽ **▼ 99,7%**

Масло подсолнечное, л



71,96 ₽ **100,0%**

Мука пшеничная, кг



262,55 ₽ **100,0%**

Куры охлажденные и мороженые, кг



112,74 ₽ **▲ 101,9%**

Молоко пастеризованное 2,5-3,2% жирности, л



59,29 ₽ **100,0%**

Хлеб из ржаной муки и из смеси муки ржаной и пшеничной, кг



258,40 ₽ **▲ 102,1%**

Рыба мороженая неразделанная, кг




















93,29 ₽ **▲ 100,5%**

Яйца куриные, 10 шт.



# СРЕДНИЕ ЦЕНЫ И ИНДЕКСЫ ЦЕН НА ПЛОДООВОЩНУЮ ПРОДУКЦИЮ

ИЮЛЬ 2023 ГОДА; РУБЛЕЙ; В % К ПРЕДЫДУЩЕМУ МЕСЯЦУ

 Помидоры свежие, кг	<b>216,50 Р</b> ▼ <b>96,6%</b>	 Чеснок, кг	<b>279,51 Р</b> ▼ <b>96,5%</b>	 Капуста белокочанная свежая, кг	<b>88,29 Р</b> ▲ <b>114,8%</b>
 Апельсины, кг	<b>184,25 Р</b> ▲ <b>102,2%</b>	 Сухофрукты, кг	<b>672,93 Р</b> ▲ <b>105,2%</b>	 Картофель, кг	<b>69,66 Р</b> ▼ <b>74,3%</b>
 Бананы, кг	<b>145,07 Р</b> ▼ <b>94,3%</b>	 Зелень свежая, кг	<b>1 012,07 Р</b> ▲ <b>104,6%</b>	 Виноград, кг	<b>451,90 Р</b> ▲ <b>146,7%</b>
 Лимоны, кг	<b>271,39 Р</b> ▲ <b>107,8%</b>	 Орехи, кг	<b>1 633,25 Р</b> ▼ <b>98,0%</b>	 Свёкла столовая, кг	<b>72,88 Р</b> ▼ <b>98,5%</b>
 Груши, кг	<b>287,24 Р</b> ▼ <b>94,7%</b>	 Лук репчатый, кг	<b>82,73 Р</b> ▼ <b>96,3%</b>	 Морковь, кг	<b>99,28 Р</b> ▼ <b>95,6%</b>
 Огурцы свежие, кг	<b>183,00 Р</b> ▼ <b>78,9%</b>	 Яблоки, кг	<b>188,24 Р</b> ▲ <b>109,7%</b>		



# ИНДЕКСЫ ЦЕН НА ОТДЕЛЬНЫЕ ГРУППЫ НЕПРОДОВОЛЬСТВЕННЫХ ТОВАРОВ

## Индексы цен на непродовольственные товары

Июль 2023г. к июню 2023г.



100,8%

Непродовольственные товары



102,7%

Строительные материалы



102,3%

Телерадиотовары



99,8%

Обувь кожаная, текстильная и комбинированная



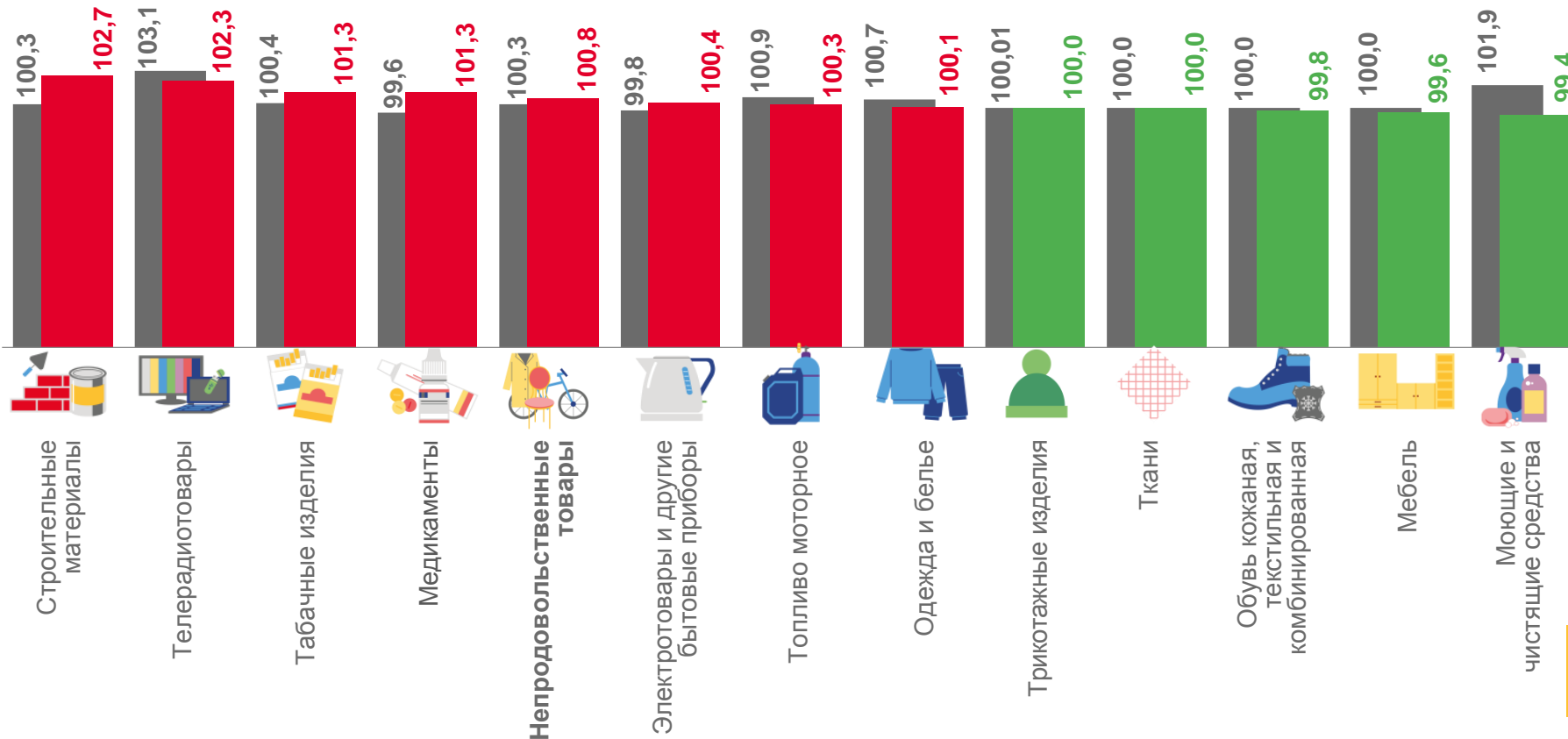
99,6%

Мебель



99,4%

Моющие и чистящие средства



■ Июль 2022г. к июню 2022г.

■ Июль 2023г. к июню 2023г.







# ИНДЕКСЫ ЦЕН НА ТОПЛИВО МОТОРНОЕ

Июль 2023г. к июню 2023г.

## Индексы цен на топливо моторное



**100,3%**

Топливо моторное



**100,3%**

Бензин автомобильный марки АИ-92



**100,3%**

Бензин автомобильный марки АИ-95



**100,1%**

Дизельное топливо



СРЕДНИЕ ЦЕНЫ

▲ **50,78 Р**


















▲ **56,22 Р**

▲ **63,30 Р**



# СРЕДНИЕ ЦЕНЫ И ИНДЕКСЫ ЦЕН НА ЖНВЛП\*

ИЮЛЬ 2023 ГОДА; РУБЛЕЙ; В % К ПРЕДЫДУЩЕМУ МЕСЯЦУ

 Супрастин, 10 таб.	<b>84,59 Р</b> ▼ <b>98,9%</b>	 Ксилометазолин (Галазолин), 10 мл.	<b>47,17 Р</b> ▼ <b>97,4%</b>	 Цефтриаксон, 1 г.	<b>52,22 Р</b> <b>100,0%</b>
 Эналаприл, 10 таб.	<b>30,55 Р</b> <b>100,0%</b>	 Азитромицин, 10 таб.	<b>494,78 Р</b> ▲ <b>105,3%</b>	 Амоксициллин с клавулановой кислотой, 10 таб.	<b>233,03 Р</b> <b>100,0%</b>
 Амлодипин, 10 таб.	<b>62,62 Р</b> ▼ <b>99,9%</b>	 Осельтамивир (Номидес), 10 кап.	<b>947,70 Р</b> <b>100,0%</b>	 Смекта, 10 пак.	<b>112,17 Р</b> ▼ <b>96,8%</b>
 Винпоцетин, 10 таб.	<b>28,46 Р</b> ▼ <b>99,8%</b>	 Амброксол, 10 таб.	<b>35,08 Р</b> ▲ <b>104,1%</b>	 Дротаверин (Но-шпа), 100 таб.	<b>438,11 Р</b> ▼ <b>97,5%</b>
 Панкреатин, 10 таб.	<b>15,90 Р</b> ▲ <b>102,9%</b>	 Омепразол, 10 кап.	<b>35,05 Р</b> ▼ <b>91,2%</b>	 Умифеновир (Арбидол), 10 таб.	<b>251,58 Р</b> ▼ <b>93,2%</b>
 Ибупрофен, 10 таб.	<b>46,25 Р</b> ▲ <b>105,9%</b>	 Бисопролол, 10 таб.	<b>107,63 Р</b> ▼ <b>99,4%</b>		

\* жизненно необходимые и важнейшие лекарственные препараты





# ИНДЕКСЫ ЦЕН И ТАРИФОВ НА УСЛУГИ

## Индексы цен на услуги

Июль 2023г. к июню 2023г.



Услуги

93,5%



Медицинские

100,3%



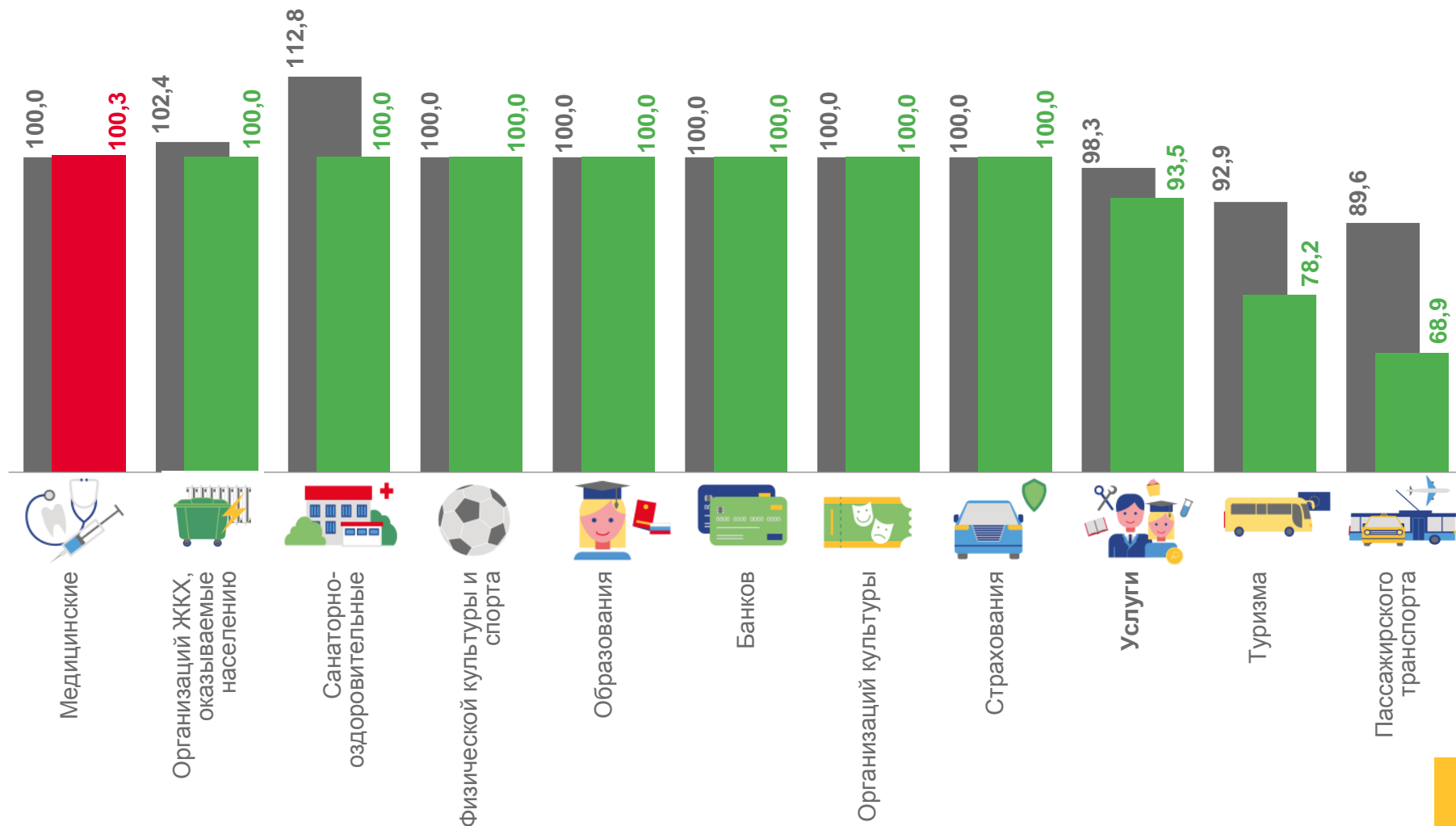
Туризма

78,2%



Пассажирского транспорта

68,9%



■ Июль 2022г. к июню 2022г.

■ Июль 2023г. к июню 2023г.





# СРЕДНИЕ ЦЕНЫ (ТАРИФЫ) НА ЖИЛИЩНЫЕ И КОММУНАЛЬНЫЕ УСЛУГИ

ИЮЛЬ 2023 ГОДА, РУБЛЕЙ



Услуги по организации и выполнению работ по эксплуатации домов ЖК, ЖСК, ТСЖ, м2 общей площади

**53,75 ₺**



Взносы на капитальный ремонт, м2 общей площади

**10,69 ₺**



Обращение с твердыми коммунальными отходами, с человека

**135,18 ₺**



Водоснабжение горячее, м3

**216,62 ₺**



Водоснабжение холодное, м3

**63,21 ₺**




Водоотведение, м3

**138,09 ₺**




Отопление, Гкал

**2 556,84 ₺**



Газ сетевой, месяц с человека

**84,00 ₺**



Газ сетевой, м3

**5,51 ₺**



Электроэнергия в квартирах без электроплит, в расчете за 100 кВт.ч

**635,00 ₺**



Электроэнергия в квартирах с электроплитами, в расчете за 100 кВт.ч

**495,00 ₺**