



УПРАВЛЕНИЕ ФЕДЕРАЛЬНОЙ СЛУЖБЫ
ГОСУДАРСТВЕННОЙ СТАТИСТИКИ
ПО АРХАНГЕЛЬСКОЙ ОБЛАСТИ
И НЕНЕЦКОМУ АВТОНОМНОМУ ОКРУГУ

Индекс потребительских цен по Ненецкому автономному округу



август 2023 года



Управление Федеральной службы
государственной статистики по Архангельской
области и Ненецкому автономному округу

Индекс потребительских цен

по Ненецкому автономному округу

август 2023 года

- 01 Индексы потребительских цен
к предыдущему месяцу
- 02 Индексы потребительских цен
к декабрю 2022г.
- 03 Индексы цен на продовольственные товары
- 04 Средние цены и индексы цен на основные
продукты питания
- 05 Средние цены и индексы цен на плодоовощную
продукцию
- 06 Индексы цен на непродовольственные товары
- 07 Индексы цен на топливо моторное
- 08 Средние цены и индексы цен на ЖНВЛП
- 09 Индексы цен и тарифов на услуги
- 10 Средние цены (тарифы) на жилищные и
коммунальные услуги





ИНДЕКСЫ ПОТРЕБИТЕЛЬСКИХ ЦЕН

В % К ПРЕДЫДУЩЕМУ МЕСЯЦУ

Индекс потребительских цен

Август 2023г. к июлю 2023г.



ИПЦ

99,3%



Продовольственные товары

99,3%



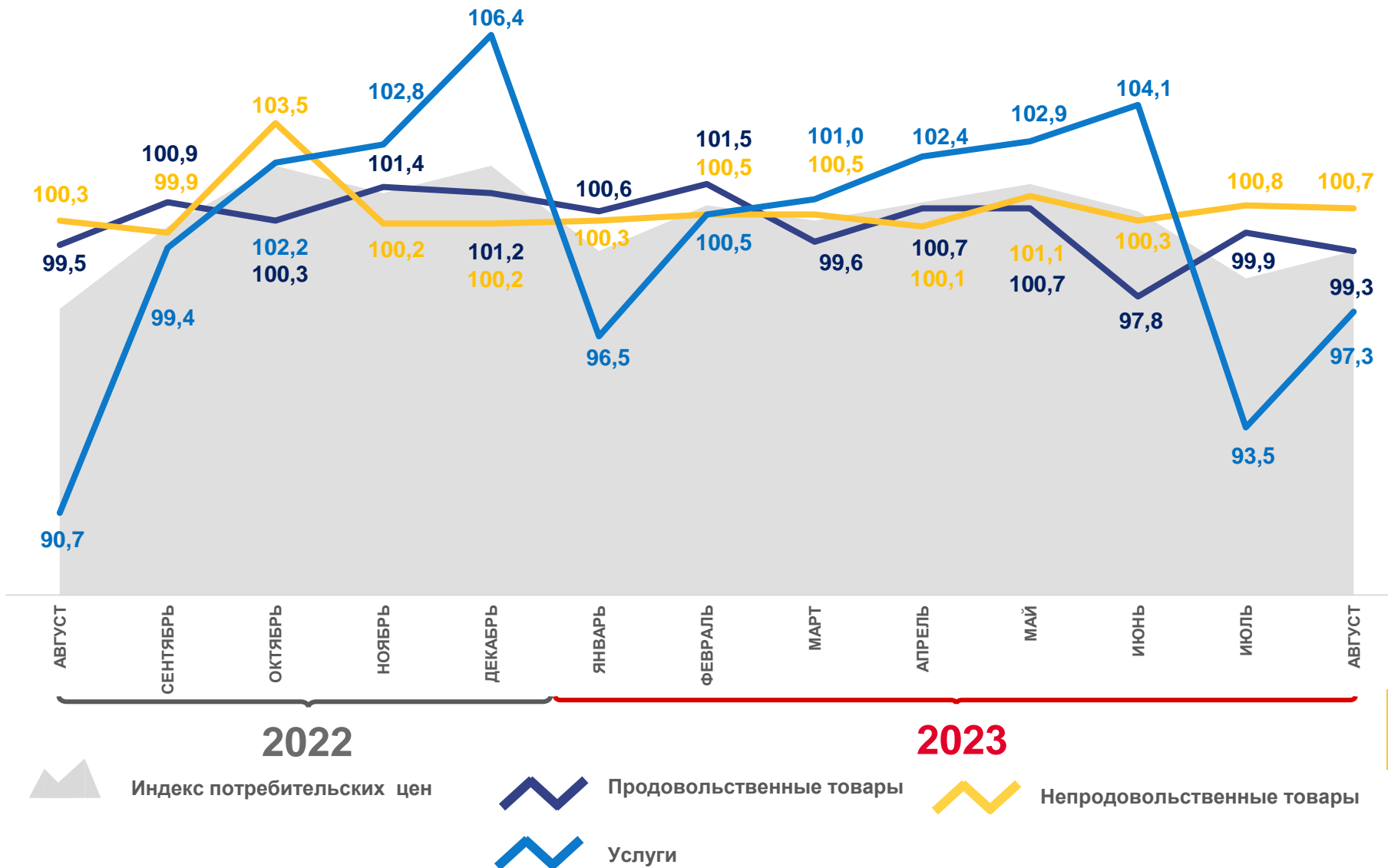
Непродовольственные товары

100,7%



Услуги

97,3%





ИНДЕКСЫ ПОТРЕБИТЕЛЬСКИХ ЦЕН

В % К ДЕКАБРЮ 2022 ГОДА

Индекс потребительских цен

Август 2023г. к декабрю 2022г.



ИПЦ

101,1%



Продовольственные товары

99,97%



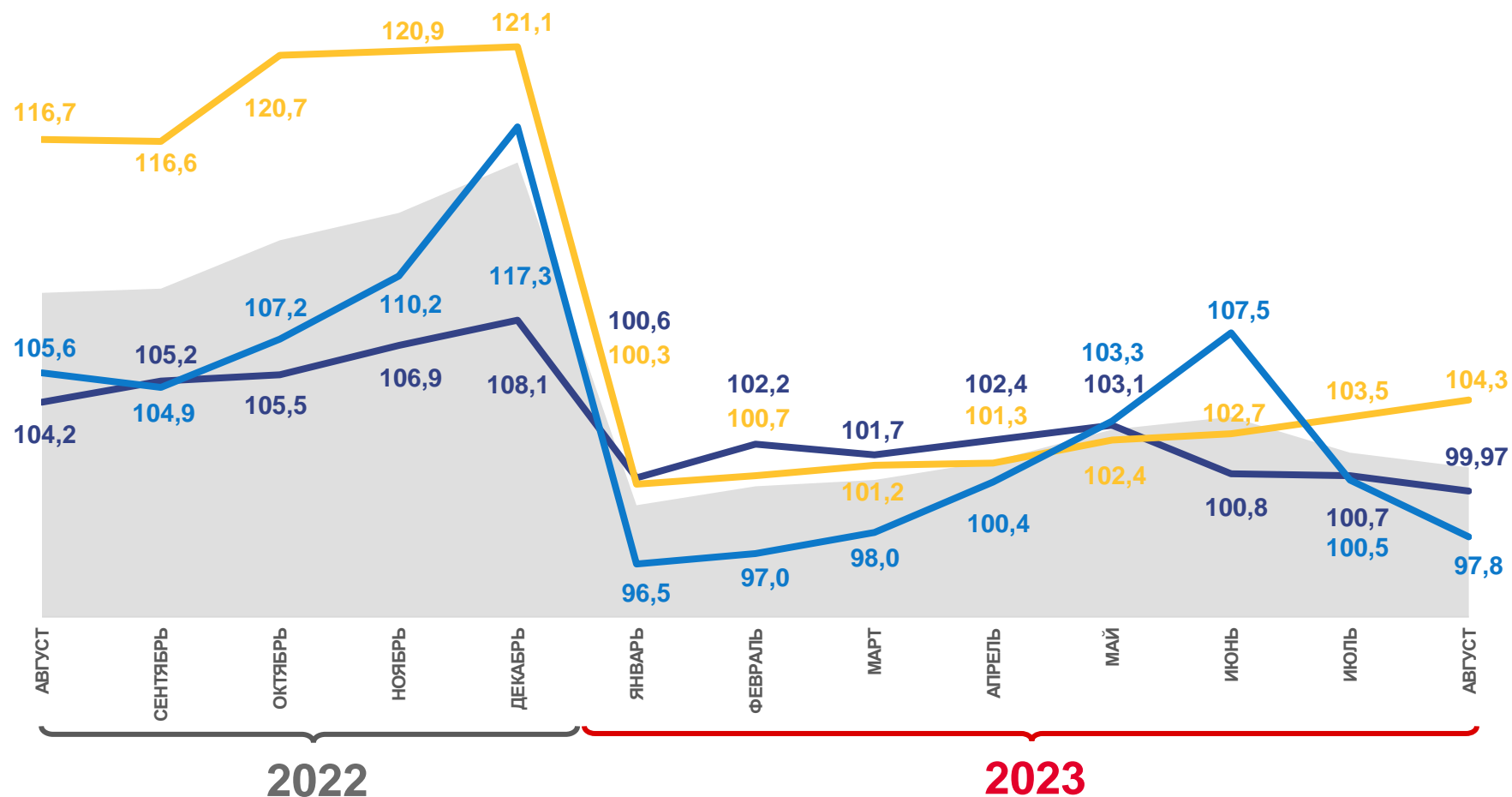
Непродовольственные товары

104,3%



Услуги

97,8%



Индекс потребительских цен



Продовольственные товары



Услуги



Непродовольственные товары





ИНДЕКСЫ ЦЕН НА ОТДЕЛЬНЫЕ ГРУППЫ И ВИДЫ ПРОДОВОЛЬСТВЕННЫХ ТОВАРОВ

Индексы цен на продовольственные товары

Август 2023г. к июлю 2023г.



99,3%

Продовольственные товары



101,9%

Сахар-песок



100,4%

Мясо и птица



100,1%

Кондитерские изделия



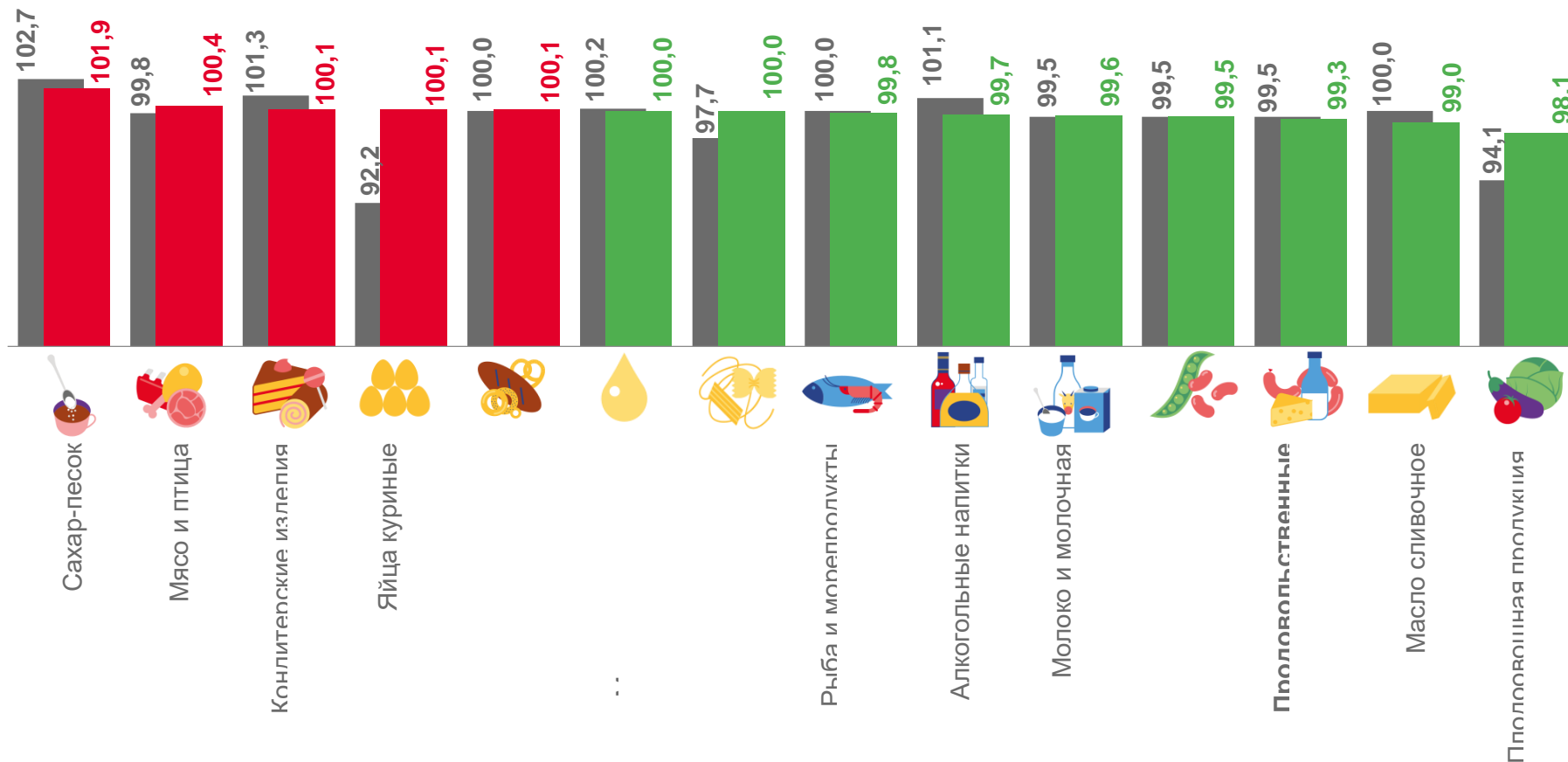
99,0%

Масло сливочное



98,1%

Фруктоовощная продукция, включая картофель



■ Август 2022г. к июлю 2022г.

■ Август 2023г. к июлю 2023г.





СРЕДНИЕ ЦЕНЫ И ИНДЕКСЫ ЦЕН НА ОСНОВНЫЕ ПРОДУКТЫ ПИТАНИЯ

АВГУСТ 2023 ГОДА; РУБЛЕЙ; В % К ПРЕДЫДУЩЕМУ МЕСЯЦУ



371,00 ₽ **100,0%**

Говядина (кроме бескостного мяса), кг



1 022,71 ₽ **▼ 99,0%**

Масло сливочное, кг



95,89 ₽ **▲ 101,9%**

Сахар-песок, кг



373,50 ₽ **▼ 91,3%**

Свинина (кроме бескостного мяса), кг



182,12 ₽ **100,0%**

Масло подсолнечное, л



72,27 ₽ **▲ 100,4%**

Мука пшеничная, кг



280,52 ₽ **▲ 104,7%**

Куры охлажденные и мороженые, кг



112,74 ₽ **100,0%**

Молоко пастеризованное 2,5-3,2% жирности, л



59,29 ₽ **100,0%**

Хлеб из ржаной муки и из смеси муки ржаной и пшеничной, кг



258,40 ₽ **100,0%**

Рыба мороженая неразделанная, кг




















93,36 ₽ **▲ 100,1%**

Яйца куриные, 10 шт.



СРЕДНИЕ ЦЕНЫ И ИНДЕКСЫ ЦЕН НА ПЛОДООВОЩНУЮ ПРОДУКЦИЮ

АВГУСТ 2023 ГОДА; РУБЛЕЙ; В % К ПРЕДЫДУЩЕМУ МЕСЯЦУ

 Помидоры свежие, кг	182,92 ₹ ▼ 95,7%	 Чеснок, кг	282,34 ₹ ▲ 104,1%	 Капуста белокочанная свежая, кг	69,13 ₹ ▼ 84,1%
 Апельсины, кг	204,21 ₹ ▲ 106,6%	 Сухофрукты, кг	672,93 ₹ 100,0%	 Картофель, кг	67,29 ₹ ▼ 96,6%
 Бананы, кг	163,89 ₹ ▲ 111,6%	 Зелень свежая, кг	1012,07 ₹ 100,0%	 Виноград, кг	451,90 ₹ 100,0%
 Лимоны, кг	265,73 ₹ ▼ 97,9%	 Орехи, кг	1633,25 ₹ 100,0%	 Свёкла столовая, кг	65,33 ₹ ▼ 94,6%
 Груши, кг	308,72 ₹ ▲ 107,5%	 Лук репчатый, кг	68,33 ₹ ▼ 88,7%	 Морковь, кг	81,15 ₹ ▼ 92,4%
 Огурцы свежие, кг	172,29 ₹ ▼ 92,2%	 Яблоки, кг	189,95 ₹ ▼ 98,8%		



ИНДЕКСЫ ЦЕН НА ОТДЕЛЬНЫЕ ГРУППЫ НЕПРОДОВОЛЬСТВЕННЫХ ТОВАРОВ

Индексы цен на непродовольственные товары

Август 2023г. к июлю 2023г.



100,7%

Непродовольственные товары



103,1%

Табачные изделия



101,0%

Телерадиотовары



99,7%

Строительные материалы



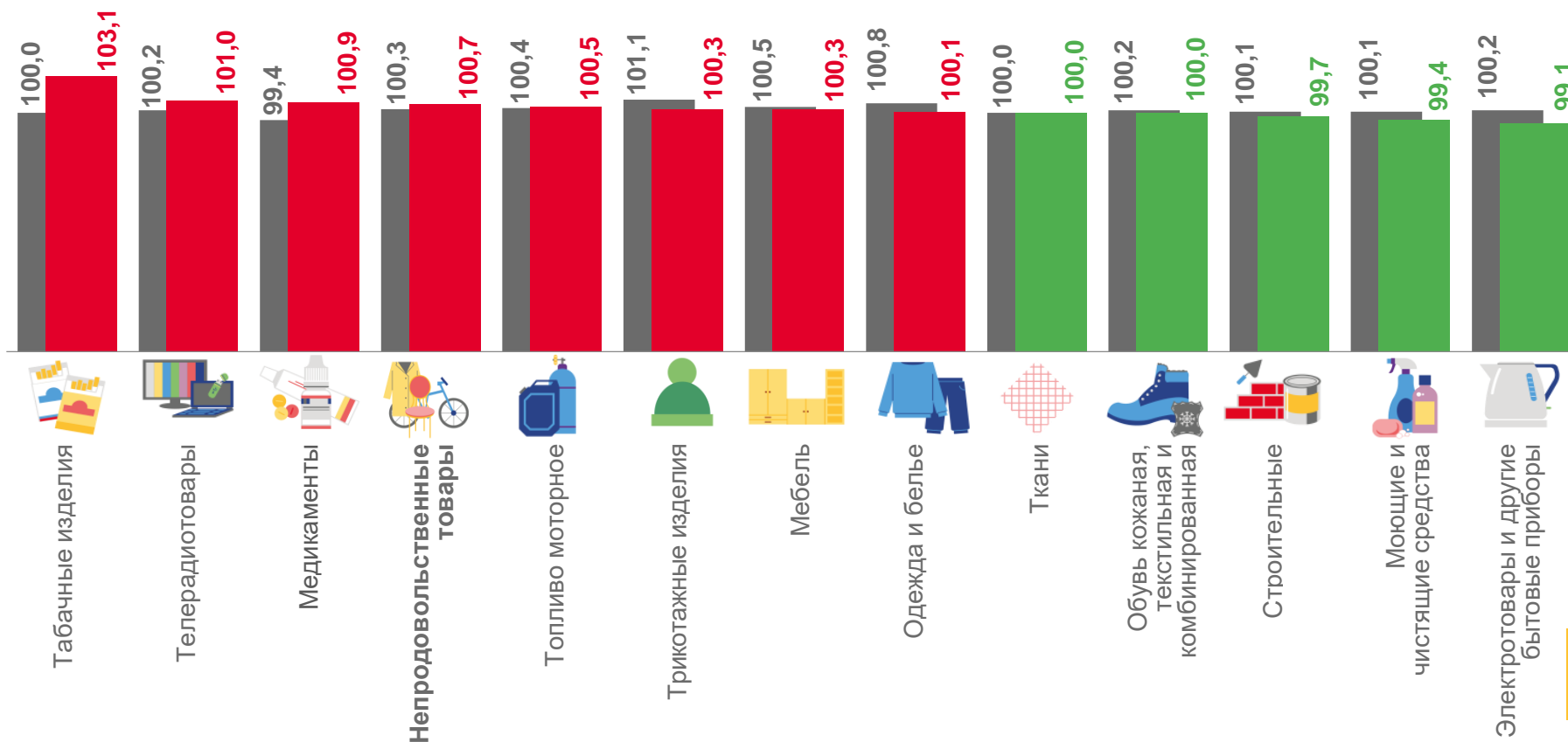
99,4%

Моющие и чистящие средства



99,1%

Электротовары и другие бытовые приборы



■ Август 2022г. к июлю 2022г.

■ Август 2023г. к июлю 2023г.





ИНДЕКСЫ ЦЕН НА ТОПЛИВО МОТОРНОЕ

Август 2023г. к июлю 2023г.

Индексы цен на топливо моторное



100,5%

Топливо моторное



100,5%

Бензин автомобильный марки АИ-92



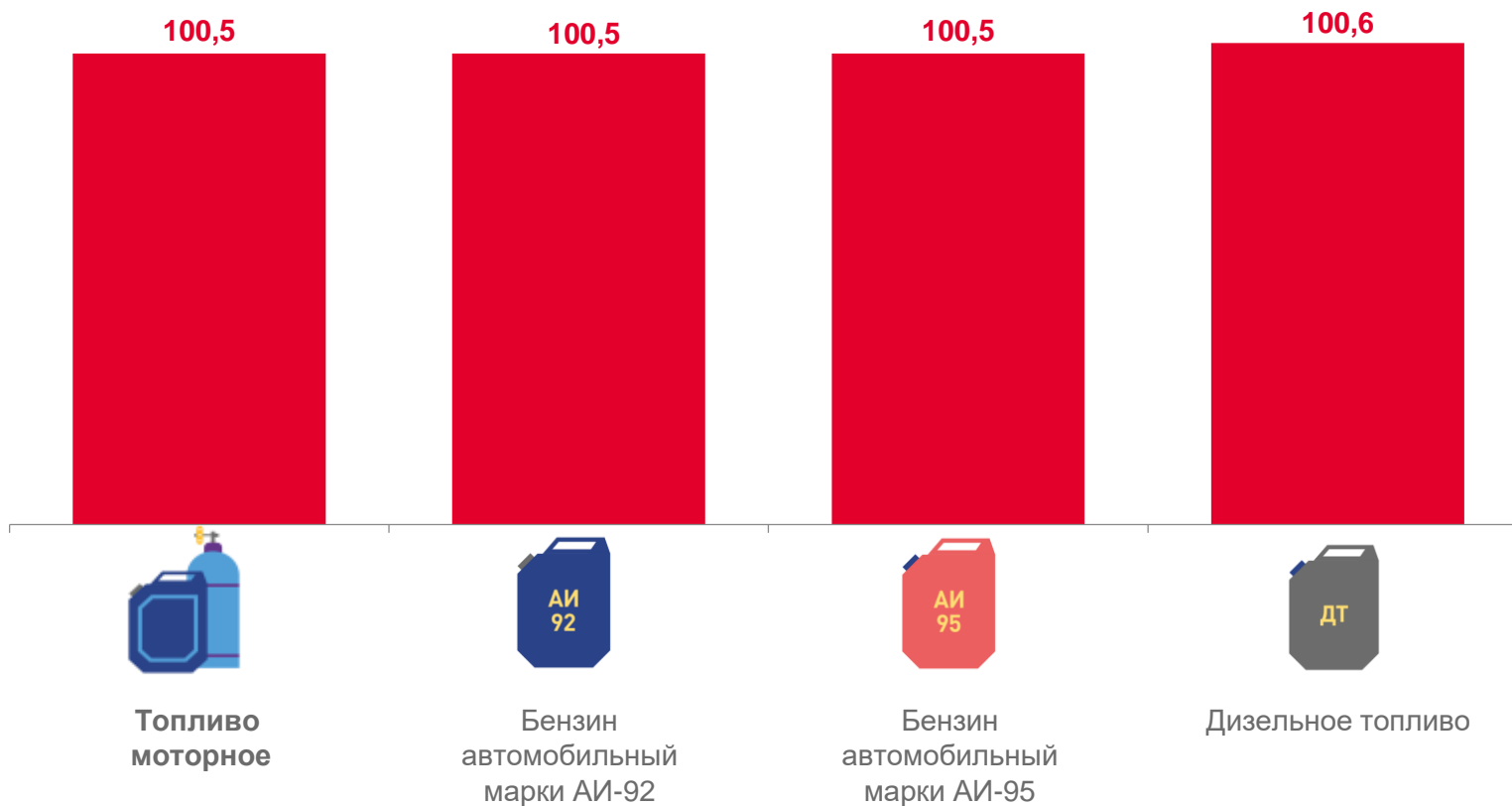
100,5%

Бензин автомобильный марки АИ-95



100,6%

Дизельное топливо



СРЕДНИЕ ЦЕНЫ

▲ **51,02₽**

▲ **56,53₽**


















▲ **63,70₽**





СРЕДНИЕ ЦЕНЫ И ИНДЕКСЫ ЦЕН НА ЖНВЛП*

АВГУСТ 2023 ГОДА; РУБЛЕЙ; В % К ПРЕДЫДУЩЕМУ МЕСЯЦУ

	Супрастин, 10 таб.	84,96 ₽ ▲ 100,4%		Ксилометазолин (Галазолин), 10 мл.	47,17 ₽ 100,0%		Цефтриаксон, 1 г.	52,22 ₽ 100,0%
	Эналаприл, 10 таб.	30,55 ₽ 100,0%		Азитромицин, 10 таб.	812,68 ₽ ▼ 99,1%		Амоксициллин с клавулановой кислотой, 10 таб.	240,22 ₽ 100,0%
	Амлодипин, 10 таб.	65,11 ₽ ▲ 104,0%		Осельтамивир (Номидес), 10 кап.	947,70 ₽ 100,0%		Смекта, 10 пак.	107,08 ₽ ▼ 95,5%
	Винпоцетин, 10 таб.	27,13 ₽ 100,0%		Амброксол, 10 таб.	35,08 ₽ 100,0%		Дротаверин (Но-шпа), 100 таб.	438,11 ₽ 100,0%
	Панкреатин, 10 таб.	15,77 ₽ ▼ 99,2%		Омепразол, 10 кап.	35,05 ₽ 100,0%		Умифеновир (Арбидол), 10 таб.	251,58 ₽ 100,0%
	Ибупрофен, 10 таб.	46,25 ₽ 100,0%		Бисопролол, 10 таб.	107,45 ₽ 100,0%			

* жизненно необходимые и важнейшие лекарственные препараты





ИНДЕКСЫ ЦЕН И ТАРИФОВ НА УСЛУГИ

Индексы цен на услуги

Август 2023г. к июлю 2023г.



Услуги

97,3%



Банков

105,5%



Организаций ЖКХ,
оказываемые населению

100,2%



Страхование

98,4%



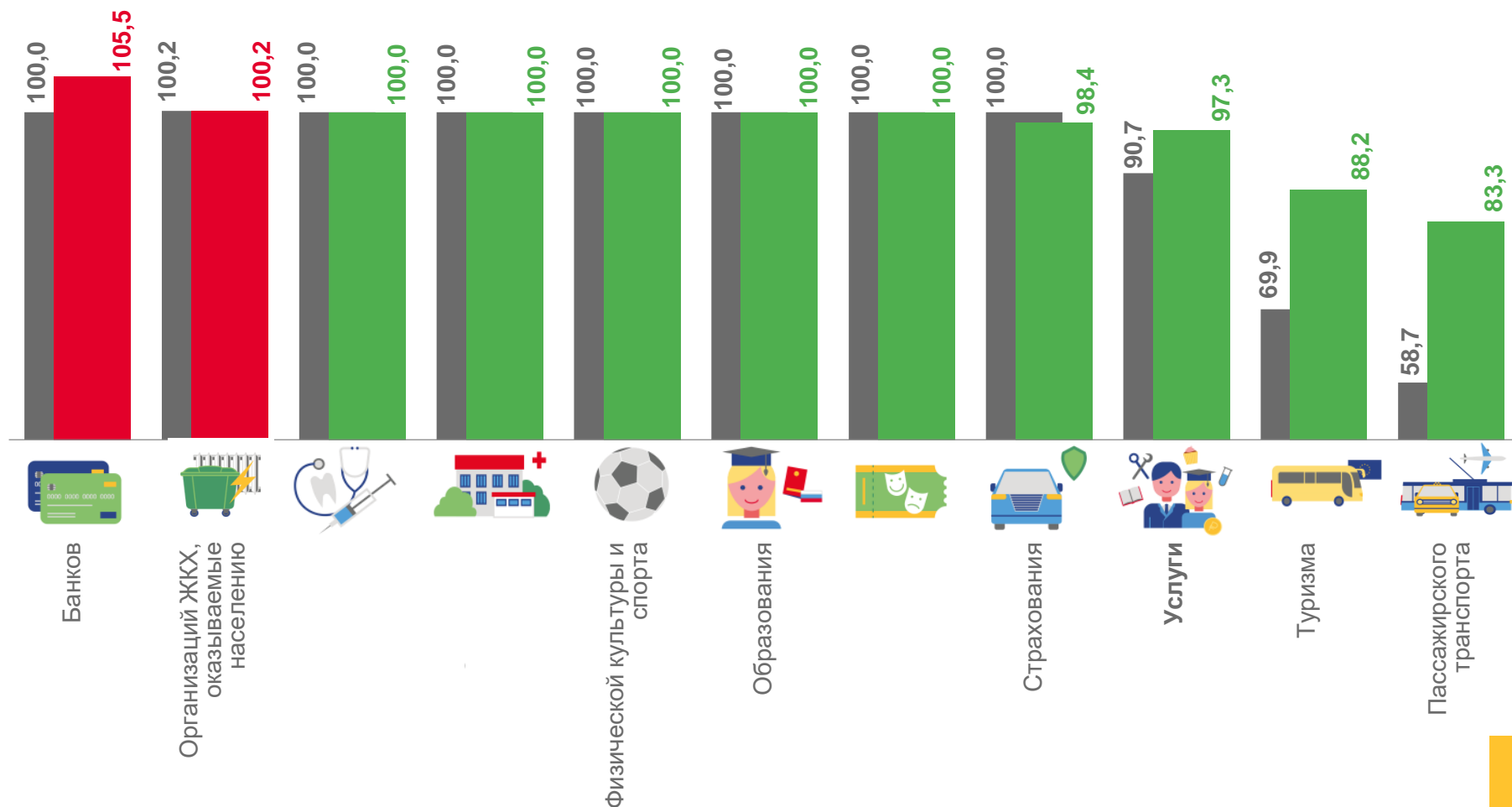
Туризма

88,2%



Пассажирского транспорта

83,3%



■ Август 2022г. к июлю 2022г.

■ Август 2023г. к июлю 2023г.





СРЕДНИЕ ЦЕНЫ (ТАРИФЫ) НА ЖИЛИЩНЫЕ И КОММУНАЛЬНЫЕ УСЛУГИ

АВГУСТ 2023 ГОДА, РУБЛЕЙ



Услуги по организации и выполнению работ по эксплуатации домов ЖК, ЖСК, ТСЖ, м2 общей площади

53,75 ₺



Взносы на капитальный ремонт, м2 общей площади

10,69 ₺



Обращение с твердыми коммунальными отходами, с человека

135,18 ₺



Водоснабжение горячее, м3

216,62 ₺



Водоснабжение холодное, м3

63,21 ₺




Водоотведение, м3

138,09 ₺




Отопление, Гкал

2 556,84 ₺



Газ сетевой, месяц с человека

84,00 ₺



Газ сетевой, м3

5,51 ₺



Электроэнергия в квартирах без электроплит, в расчете за 100 кВт.ч

635,00 ₺



Электроэнергия в квартирах с электроплитами, в расчете за 100 кВт.ч

495,00 ₺