



УПРАВЛЕНИЕ ФЕДЕРАЛЬНОЙ СЛУЖБЫ  
ГОСУДАРСТВЕННОЙ СТАТИСТИКИ  
ПО АРХАНГЕЛЬСКОЙ ОБЛАСТИ  
И НЕНЕЦКОМУ АВТОНОМНОМУ ОКРУГУ

# Индекс потребительских цен по Ненецкому автономному округу



сентябрь 2023 года



Управление Федеральной службы  
государственной статистики по Архангельской  
области и Ненецкому автономному округу

# Индекс потребительских цен

## по Ненецкому автономному округу

сентябрь 2023 года

- 01 Индексы потребительских цен к предыдущему месяцу
- 02 Индексы потребительских цен к декабрю 2022г.
- 03 Индексы цен на продовольственные товары
- 04 Средние цены и индексы цен на основные продукты питания
- 05 Средние цены и индексы цен на плодоовощную продукцию
- 06 Индексы цен на непродовольственные товары
- 07 Индексы цен на топливо моторное
- 08 Средние цены и индексы цен на ЖНВЛП
- 09 Индексы цен и тарифов на услуги
- 10 Средние цены (тарифы) на жилищные и коммунальные услуги





# ИНДЕКСЫ ПОТРЕБИТЕЛЬСКИХ ЦЕН

В % К ПРЕДЫДУЩЕМУ МЕСЯЦУ

## Индекс потребительских цен

Сентябрь 2023г. к августу 2023г.



ИПЦ

100,2%



Продовольственные товары

99,8%



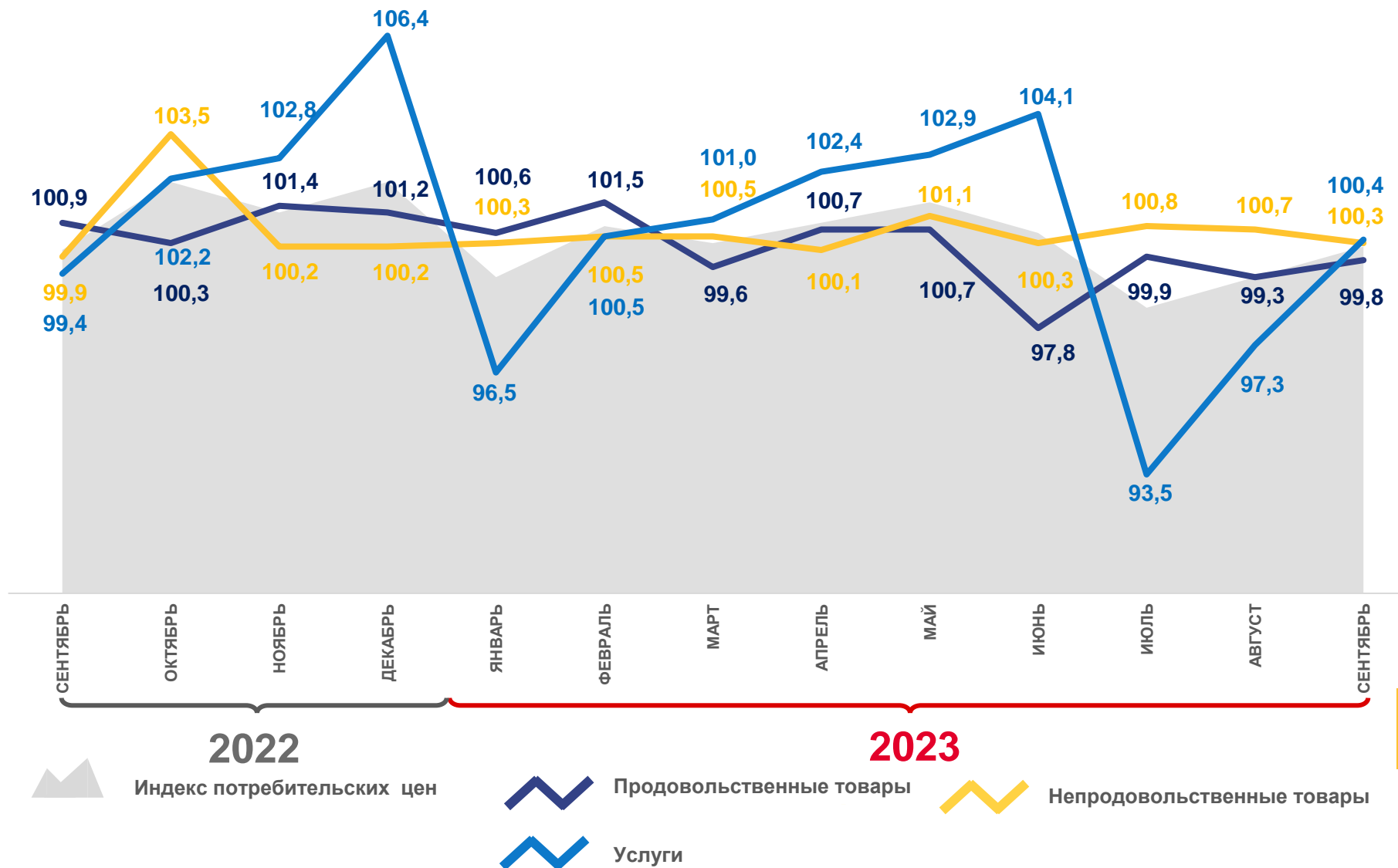
Непродовольственные товары

100,3%



Услуги

100,4%





# ИНДЕКСЫ ПОТРЕБИТЕЛЬСКИХ ЦЕН

В % К ДЕКАБРЮ 2022 ГОДА

## Индекс потребительских цен

Сентябрь 2023г. к декабрю 2022г.



**101,2%**

ИПЦ



**99,7%**

Продовольственные товары



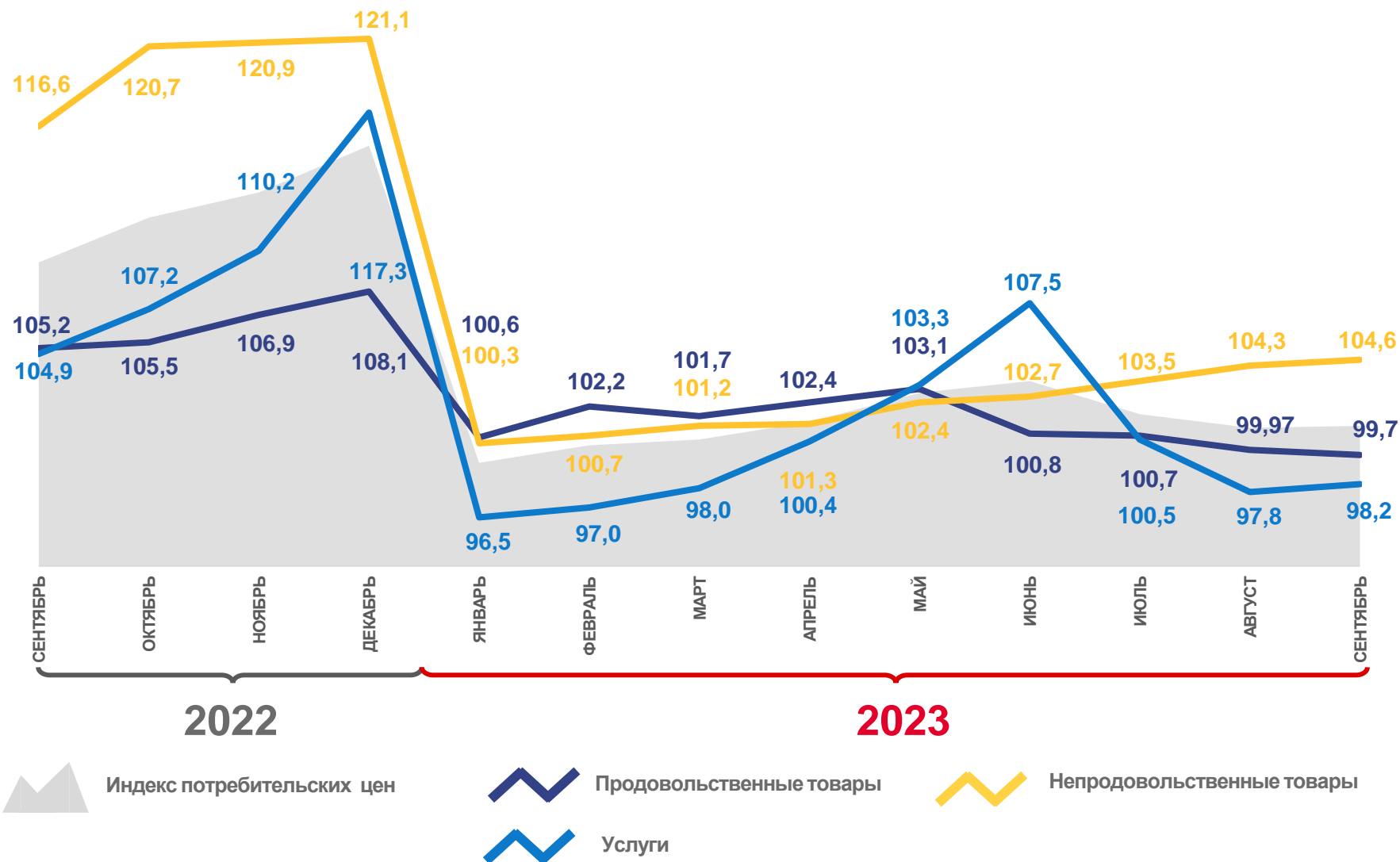
**104,6%**

Непродовольственные товары



**98,2%**

Услуги

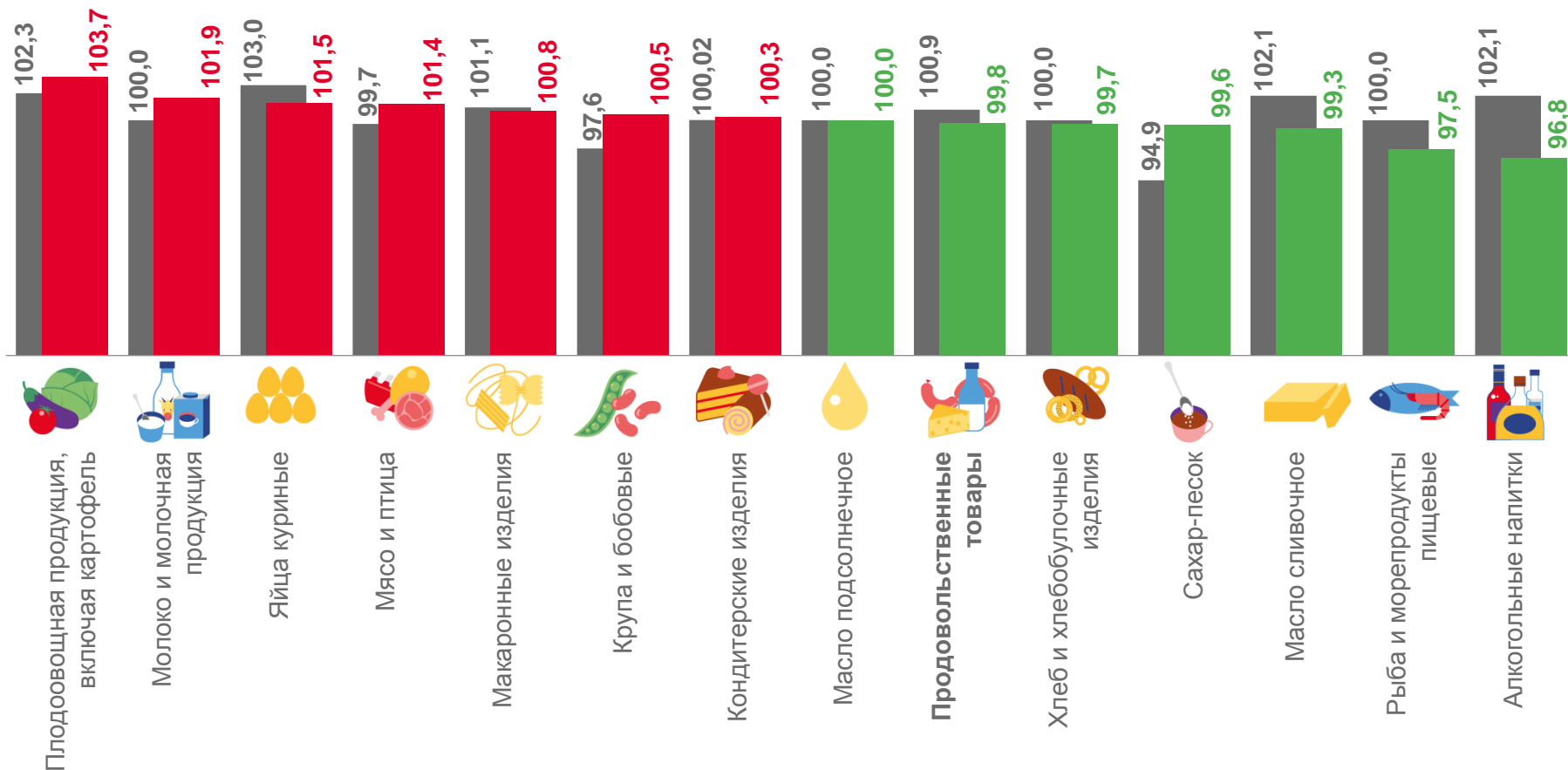
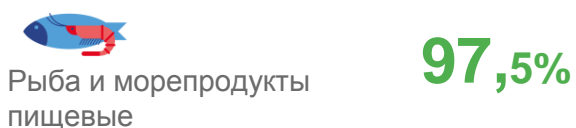

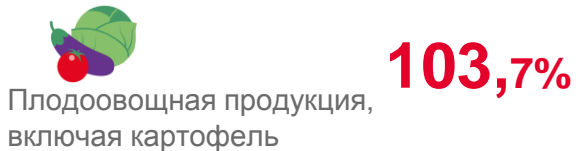




# ИНДЕКСЫ ЦЕН НА ОТДЕЛЬНЫЕ ГРУППЫ И ВИДЫ ПРОДОВОЛЬСТВЕННЫХ ТОВАРОВ

## Индексы цен на продовольственные товары

Сентябрь 2023г. к августу 2023г.



■ Сентябрь 2022г. к августу 2022г.

■ Сентябрь 2023г. к августу 2023г.





# СРЕДНИЕ ЦЕНЫ И ИНДЕКСЫ ЦЕН НА ОСНОВНЫЕ ПРОДУКТЫ ПИТАНИЯ

СЕНТЯБРЬ 2023 ГОДА; РУБЛЕЙ; В % К ПРЕДЫДУЩЕМУ МЕСЯЦУ



371,00 ₽ **100,0%**

Говядина (кроме бескостного мяса), кг



1 015,83 ₽ **▼ 99,3%**

Масло сливочное, кг



95,68 ₽ **▼ 99,6%**

Сахар-песок, кг



391,90 ₽ **▲ 104,9%**

Свинина (кроме бескостного мяса), кг



182,12 ₽ **100,0%**

Масло подсолнечное, л



72,07 ₽ **▼ 99,7%**

Мука пшеничная, кг



287,38 ₽ **▲ 102,4%**

Куры охлажденные и мороженые, кг



112,74 ₽ **100,0%**

Молоко пастеризованное 2,5-3,2% жирности, л



59,29 ₽ **100,0%**

Хлеб из ржаной муки и из смеси муки ржаной и пшеничной, кг



248,55 ₽ **▼ 96,2%**

Рыба мороженая неразделанная, кг




















95,91 ₽ **▲ 101,5%**

Яйца куриные, 10 шт.



# СРЕДНИЕ ЦЕНЫ И ИНДЕКСЫ ЦЕН НА ПЛОДООВОЩНУЮ ПРОДУКЦИЮ

СЕНТЯБРЬ 2023 ГОДА; РУБЛЕЙ; В % К ПРЕДЫДУЩЕМУ МЕСЯЦУ

 Помидоры свежие, кг <b>199,53 ₽ ▲ 105,9%</b>	 Чеснок, кг <b>277,32 ₽ ▼ 98,2%</b>	 Капуста белокочанная свежая, кг <b>55,76 ₽ ▼ 81,2%</b>
 Апельсины, кг <b>254,29 ₽ ▲ 124,5%</b>	 Сухофрукты, кг <b>672,93 ₽ 100,0%</b>	 Картофель, кг <b>58,07 ₽ ▼ 86,3%</b>
 Бананы, кг <b>200,95 ₽ ▲ 122,6%</b>	 Зелень свежая, кг <b>1012,07 ₽ 100,0%</b>	 Виноград, кг <b>451,90 ₽ 100,0%</b>
 Лимоны, кг <b>265,19 ₽ ▼ 99,8%</b>	 Орехи, кг <b>1796,04 ₽ 100,0%</b>	 Свёкла столовая, кг <b>62,49 ₽ ▼ 95,6%</b>
 Груши, кг <b>320,40 ₽ ▲ 103,8%</b>	 Лук репчатый, кг <b>57,23 ₽ ▼ 84,3%</b>	 Морковь, кг <b>63,69 ₽ ▼ 86,1%</b>
 Огурцы свежие, кг <b>204,37 ₽ ▲ 116,4%</b>	 Яблоки, кг <b>182,14 ₽ ▼ 95,9%</b>	



# ИНДЕКСЫ ЦЕН НА ОТДЕЛЬНЫЕ ГРУППЫ НЕПРОДОВОЛЬСТВЕННЫХ ТОВАРОВ

## Индексы цен на непродовольственные товары

Сентябрь 2023г. к августу 2023г.



**100,3%**

Непродовольственные товары



**100,8%**

Электротовары и другие бытовые приборы



**100,7%**

Топливо моторное



**100,5%**

Мебель



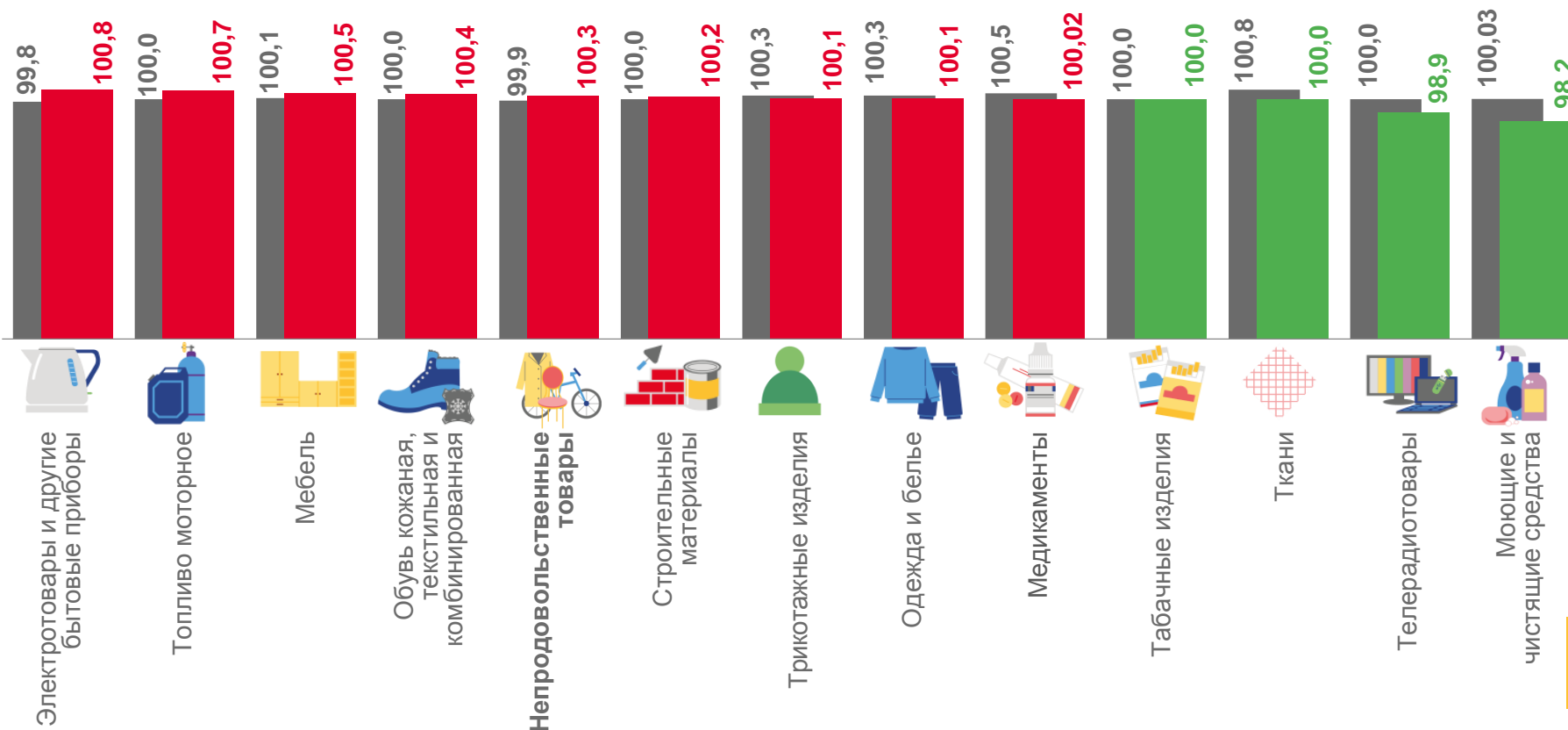
**98,9%**

Телерадиотовары



**98,2%**

Моющие и чистящие средства



■ Сентябрь 2022г. к августу 2022г.

■ Сентябрь 2023г. к августу 2023г.







# ИНДЕКСЫ ЦЕН НА ТОПЛИВО МОТОРНОЕ

Сентябрь 2023г. к августу 2023г.

## Индексы цен на топливо моторное



**100,7%**

Топливо моторное



**101,1%**

Дизельное топливо



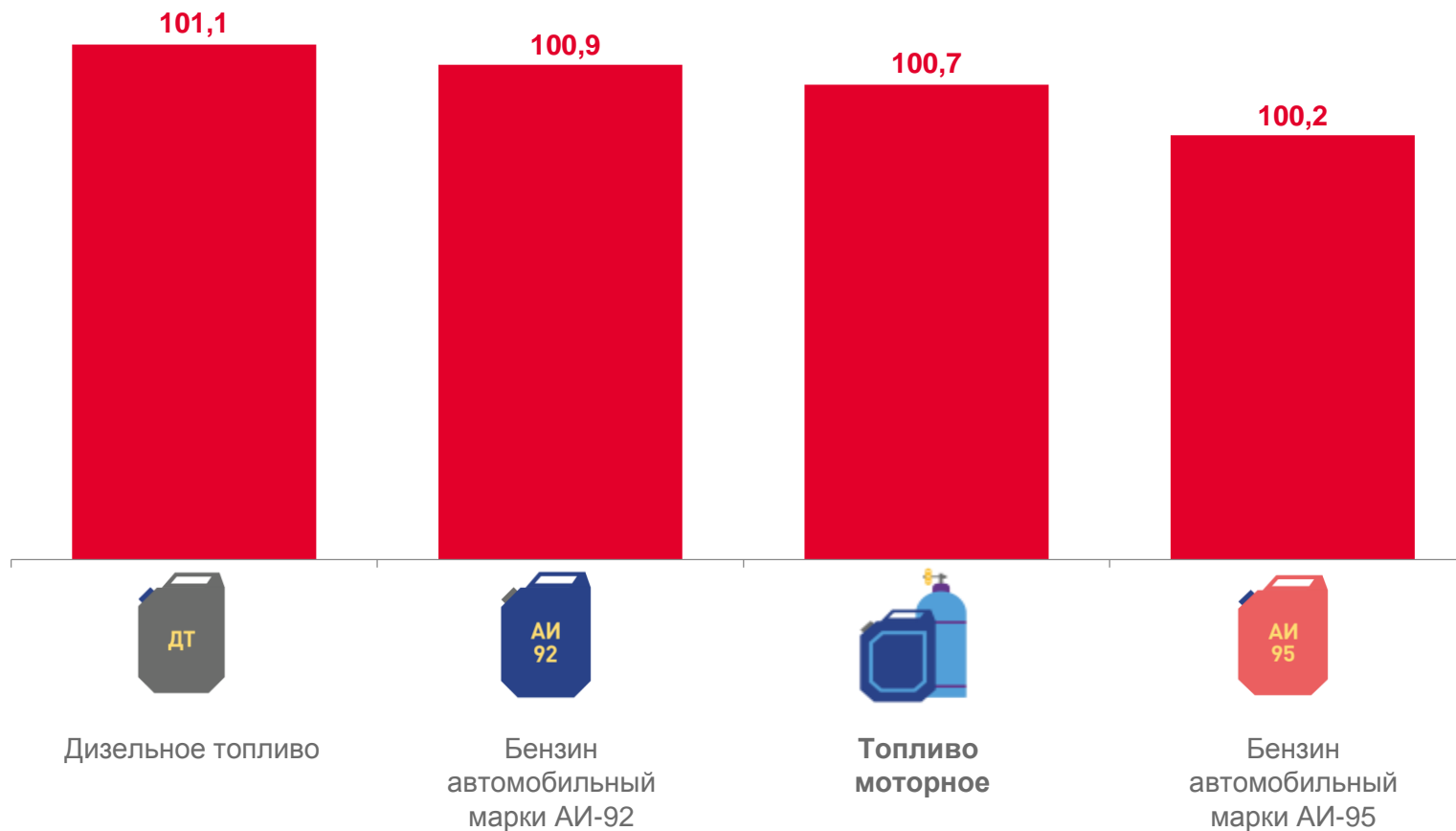
**100,9%**

Бензин автомобильный марки АИ-92



**100,2%**

Бензин автомобильный марки АИ-95



СРЕДНИЕ ЦЕНЫ

▲ **64,40 Р**

▲ **51,49 Р**


















▲ **56,62 Р**





# СРЕДНИЕ ЦЕНЫ И ИНДЕКСЫ ЦЕН НА ЖНВЛП\*

СЕНТЯБРЬ 2023 ГОДА; РУБЛЕЙ; В % К ПРЕДЫДУЩЕМУ МЕСЯЦУ

 Супрастин, 10 таб.	<b>81,45 ₺</b> ▼ <b>95,9%</b>	 Ксилометазолин (Галазолин), 10 мл.	<b>46,28 ₺</b> ▼ <b>98,1%</b>	 Цефтриаксон, 1 г.	<b>52,22 ₺</b> <b>100,0%</b>
 Эналаприл, 10 таб.	<b>29,70 ₺</b> ▼ <b>97,2%</b>	 Азитромицин, 10 таб.	<b>802,99 ₺</b> ▼ <b>98,8%</b>	 Амоксициллин с клавулановой кислотой, 10 таб.	<b>240,22 ₺</b> <b>100,0%</b>
 Амлодипин, 10 таб.	<b>65,11 ₺</b> <b>100,0%</b>	 Осельтамивир (Номидес), 10 кап.	<b>913,34 ₺</b> <b>100,0%</b>	 Смекта, 10 пак.	<b>111,98 ₺</b> ▲ <b>104,6%</b>
 Винпоцетин, 10 таб.	<b>26,73 ₺</b> ▼ <b>98,5%</b>	 Амброксол, 10 таб.	<b>35,08 ₺</b> <b>100,0%</b>	 Дротаверин (Но-шпа), 100 таб.	<b>452,00 ₺</b> ▲ <b>103,2%</b>
 Панкреатин, 10 таб.	<b>16,21 ₺</b> ▲ <b>102,8%</b>	 Омепразол, 10 кап.	<b>36,55 ₺</b> ▲ <b>104,3%</b>	 Умифеновир (Арбидол), 10 таб.	<b>252,44 ₺</b> ▲ <b>100,3%</b>
 Ибупрофен, 10 таб.	<b>46,25 ₺</b> <b>100,0%</b>	 Бисопролол, 10 таб.	<b>99,81 ₺</b> ▼ <b>92,9%</b>		

\* жизненно необходимые и важнейшие лекарственные препараты



# ИНДЕКСЫ ЦЕН И ТАРИФОВ НА УСЛУГИ

## Индексы цен на услуги

Сентябрь 2023г. к августу 2023г.



Услуги

100,4%



Пассажирского транспорта

101,2%



Страхования

100,7%



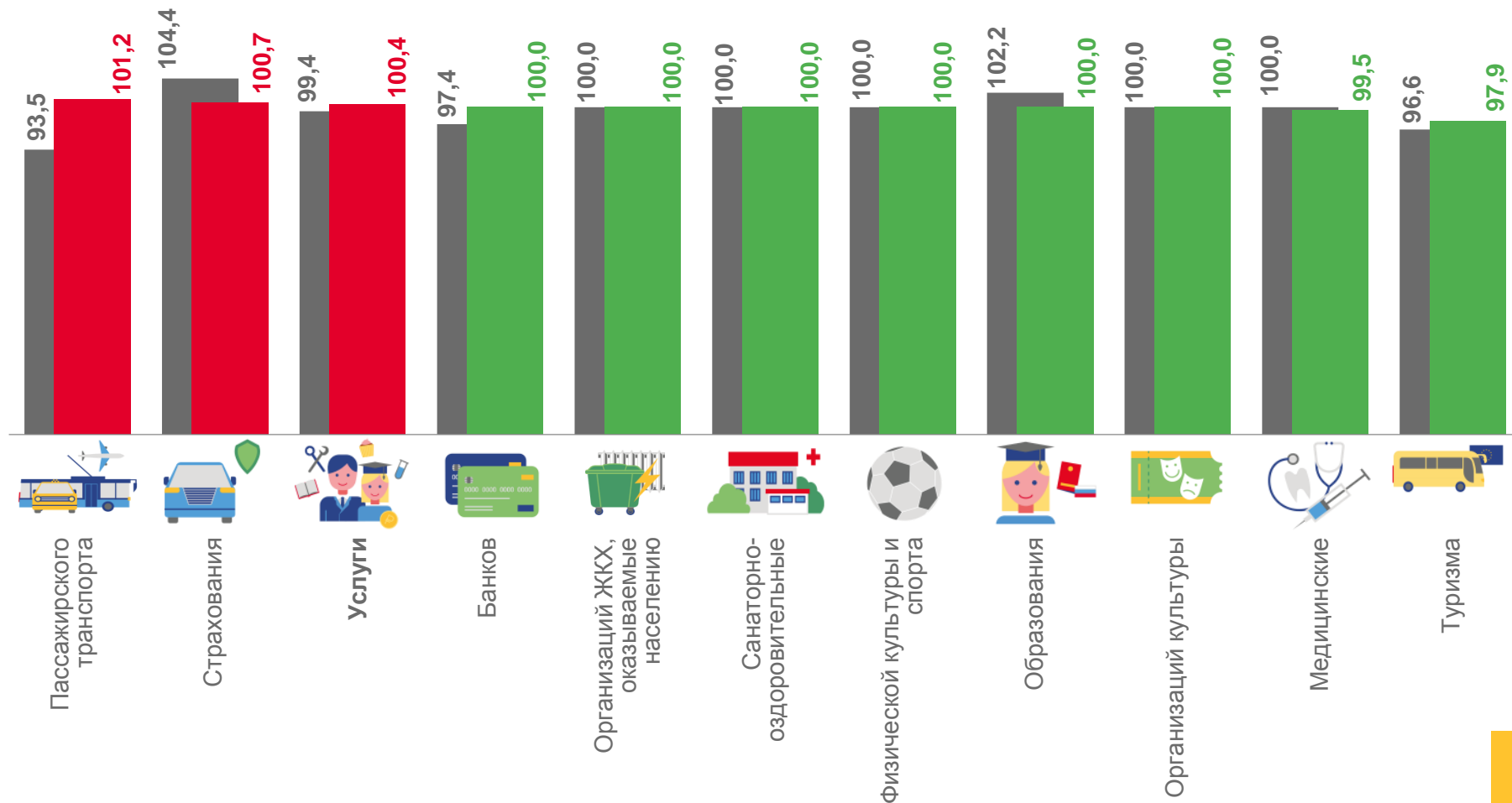
Медицинские

99,5%



Туризма

97,9%



■ Сентябрь 2022г. к августу 2022г.

■ Сентябрь 2023г. к августу 2023г.





# СРЕДНИЕ ЦЕНЫ (ТАРИФЫ) НА ЖИЛИЩНЫЕ И КОММУНАЛЬНЫЕ УСЛУГИ

СЕНТЯБРЬ 2023 ГОДА, РУБЛЕЙ



Услуги по организации и выполнению работ по эксплуатации домов ЖК, ЖСК, ТСЖ, м2 общей площади

**53,75** ₽



Взносы на капитальный ремонт, м2 общей площади

**10,69** ₽



Обращение с твердыми коммунальными отходами, с человека

**135,18** ₽



Водоснабжение горячее, м3

**216,62** ₽



Водоснабжение холодное, м3

**63,21** ₽




Водоотведение, м3

**138,09** ₽




Отопление, Гкал

**2 556,84** ₽



Газ сетевой, месяц с человека

**84,00** ₽



Газ сетевой, м3

**5,51** ₽



Электроэнергия в квартирах без электроплит, в расчете за 100 кВт.ч

**635,00** ₽



Электроэнергия в квартирах с электроплитами, в расчете за 100 кВт.ч

**495,00** ₽