



УПРАВЛЕНИЕ ФЕДЕРАЛЬНОЙ СЛУЖБЫ
ГОСУДАРСТВЕННОЙ СТАТИСТИКИ
ПО АРХАНГЕЛЬСКОЙ ОБЛАСТИ
И НЕНЕЦКОМУ АВТОНОМНОМУ ОКРУГУ

Индекс потребительских цен по Ненецкому автономному округу



октябрь 2023 года



Управление Федеральной службы
государственной статистики по Архангельской
области и Ненецкому автономному округу

Индекс потребительских цен

по Ненецкому автономному округу

октябрь 2023 года

- 01 Индексы потребительских цен к предыдущему месяцу
- 02 Индексы потребительских цен к декабрю 2022г.
- 03 Индексы цен на продовольственные товары
- 04 Средние цены и индексы цен на основные продукты питания
- 05 Средние цены и индексы цен на плодоовощную продукцию
- 06 Индексы цен на непродовольственные товары
- 07 Индексы цен на топливо моторное
- 08 Средние цены и индексы цен на ЖНВЛП
- 09 Индексы цен и тарифов на услуги
- 10 Средние цены (тарифы) на жилищные и коммунальные услуги





ИНДЕКСЫ ПОТРЕБИТЕЛЬСКИХ ЦЕН

В % К ПРЕДЫДУЩЕМУ МЕСЯЦУ

Индекс потребительских цен

Октябрь 2023г. к сентябрю 2023г.



ИПЦ

100,7%



Продовольственные товары

100,7%



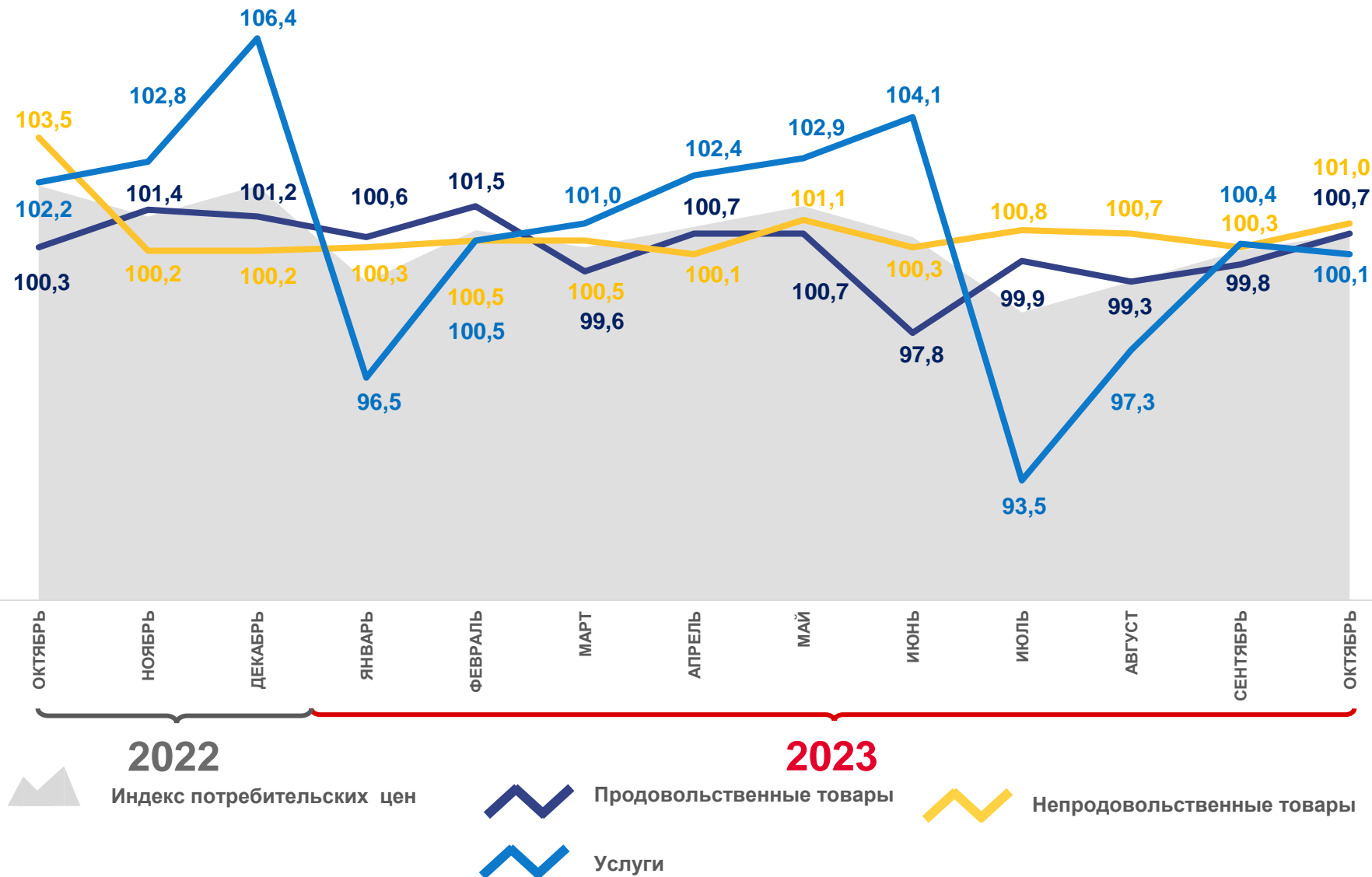
Непродовольственные товары

101,0%



Услуги

100,1%





ИНДЕКСЫ ПОТРЕБИТЕЛЬСКИХ ЦЕН

В % К ДЕКАБРЮ 2022 ГОДА

Индекс потребительских цен

Октябрь 2023г. к декабрю 2022г.



ИПЦ

101,9%



Продовольственные товары

100,4%



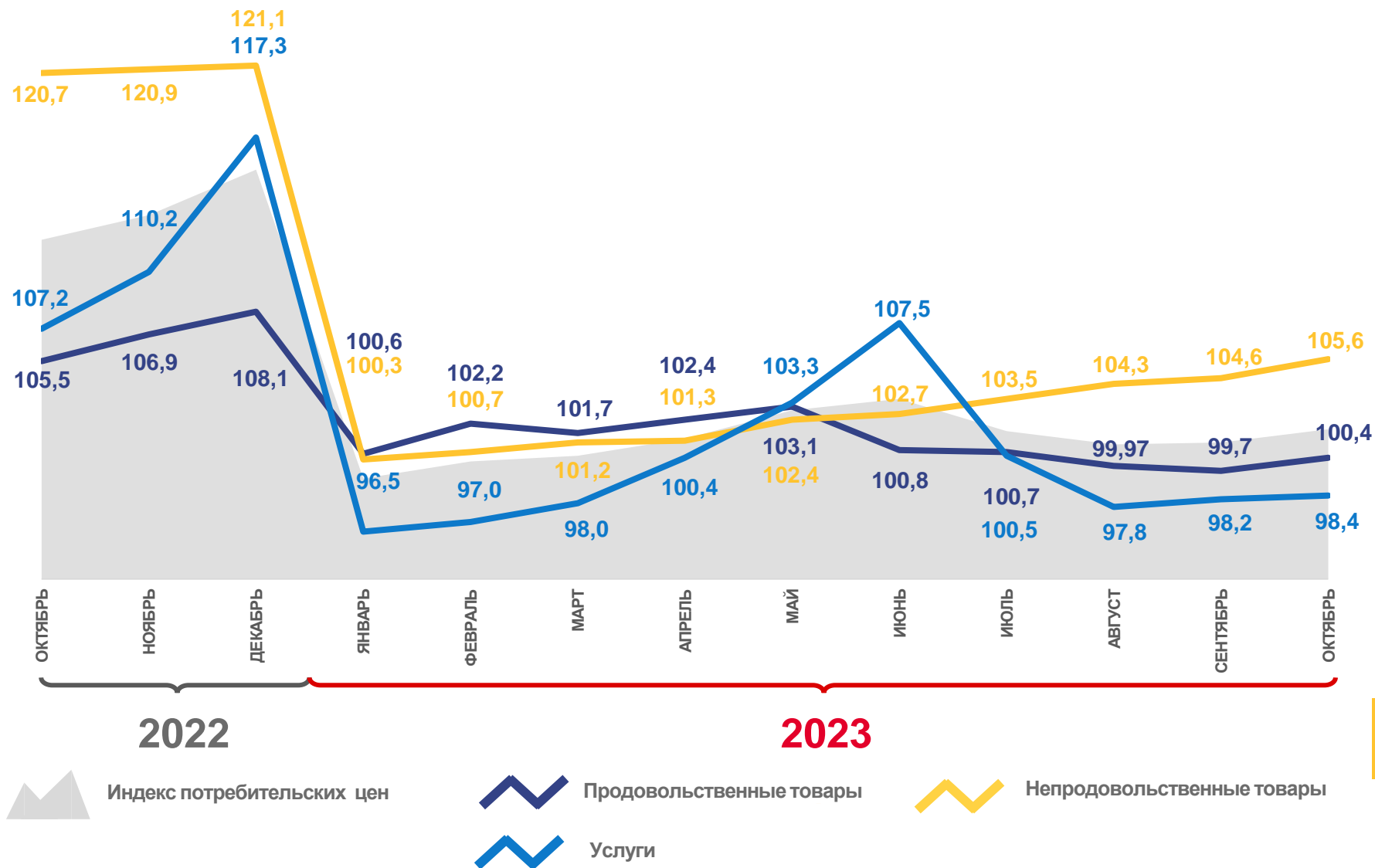
Непродовольственные товары

105,6%



Услуги

98,4%





ИНДЕКСЫ ЦЕН НА ОТДЕЛЬНЫЕ ГРУППЫ И ВИДЫ ПРОДОВОЛЬСТВЕННЫХ ТОВАРОВ

Индексы цен на продовольственные товары

Октябрь 2023г. к сентябрю 2023г.



100,7%

Продовольственные товары



113,1%

Яйца куриные



104,1%

Масло сливочное



102,1%

Мясо и птица



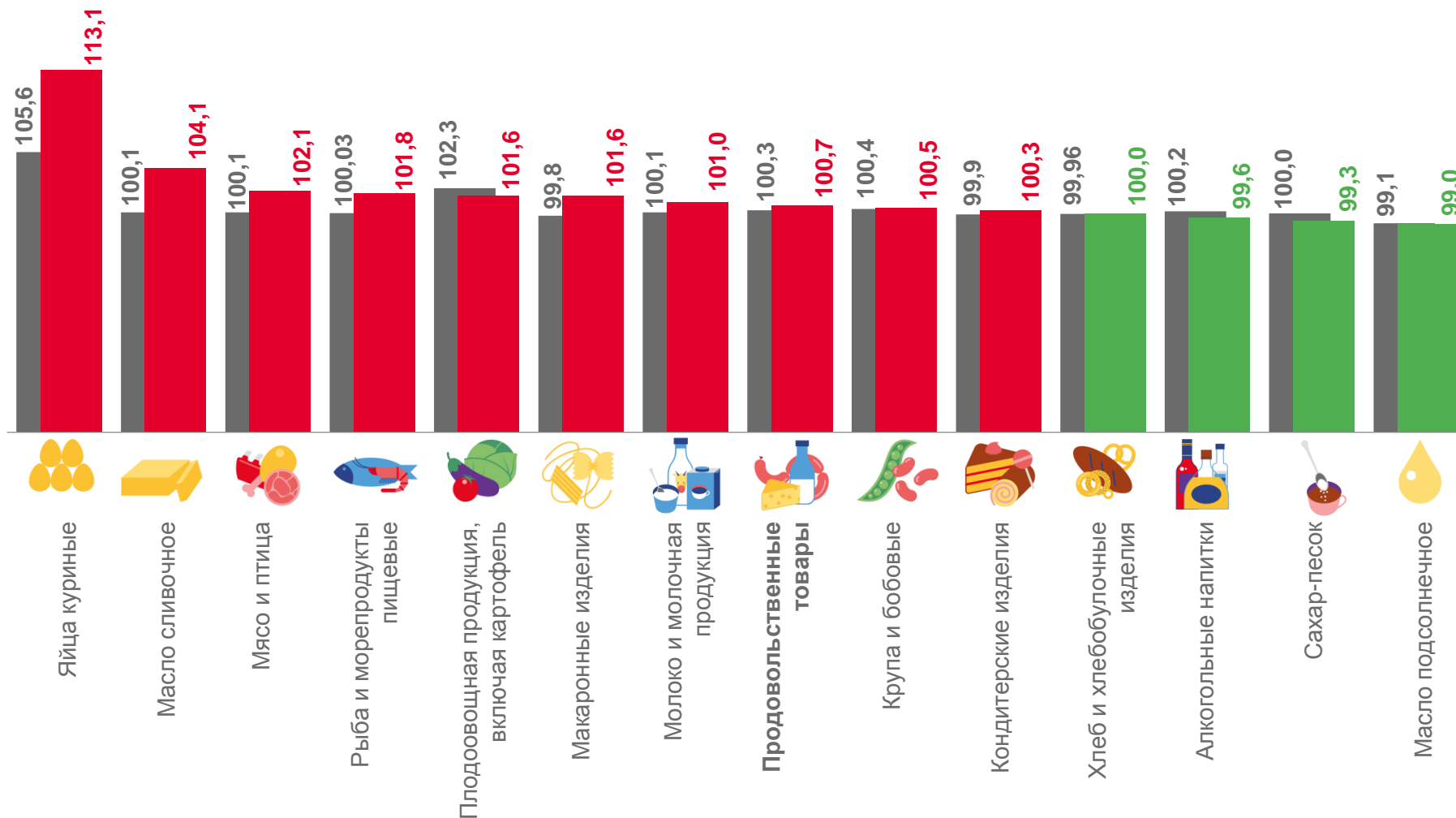
99,3%

Сахар-песок



99,0%

Масло подсолнечное



■ Октябрь 2022г. к сентябрю 2022г.

■ Октябрь 2023г. к сентябрю 2023г.





СРЕДНИЕ ЦЕНЫ И ИНДЕКСЫ ЦЕН НА ОСНОВНЫЕ ПРОДУКТЫ ПИТАНИЯ

ОКТАБРЬ 2023 ГОДА; РУБЛЕЙ; В % К ПРЕДЫДУЩЕМУ МЕСЯЦУ



371,00 ₽ **100,0%**

Говядина (кроме бескостного мяса), кг



1 103,12 ₽ **▲ 104,1%**

Масло сливочное, кг



95,01 ₽ **▼ 99,3%**

Сахар-песок, кг



375,94 ₽ **100,0%**

Свинина (кроме бескостного мяса), кг



182,69 ₽ **▼ 99,0%**

Масло подсолнечное, л



75,50 ₽ **▲ 102,6%**

Мука пшеничная, кг



301,50 ₽ **▲ 102,3%**

Куры охлажденные и мороженые, кг



112,74 ₽ **100,0%**

Молоко пастеризованное 2,5-3,2% жирности, л



59,29 ₽ **100,0%**

Хлеб из ржаной муки и из смеси муки ржаной и пшеничной, кг



255,40 ₽ **▲ 102,8%**

Рыба мороженая неразделанная, кг




















108,49 ₽ **▲ 113,1%**

Яйца куриные, 10 шт.



СРЕДНИЕ ЦЕНЫ И ИНДЕКСЫ ЦЕН НА ПЛОДООВОЩНУЮ ПРОДУКЦИЮ

ОКТАБРЬ 2023 ГОДА; РУБЛЕЙ; В % К ПРЕДЫДУЩЕМУ МЕСЯЦУ

 Помидоры свежие, кг 252,03 ₽ ▲ 115,1%	 Чеснок, кг 322,93 ₽ ▲ 104,1%	 Капуста белокочанная свежая, кг 52,67 ₽ ▼ 94,5%
 Апельсины, кг 252,21 ₽ ▼ 99,2%	 Сухофрукты, кг 589,45 ₽ 100,0%	 Картофель, кг 57,53 ₽ ▼ 99,5%
 Бананы, кг 216,24 ₽ ▲ 107,6%	 Зелень свежая, кг 998,20 ₽ ▼ 98,6%	 Виноград, кг 416,28 ₽ 100,0%
 Лимоны, кг 251,68 ₽ ▼ 94,9%	 Орехи, кг 1432,40 ₽ 100,0%	 Свёкла столовая, кг 59,30 ₽ ▼ 94,9%
 Груши, кг 288,17 ₽ ▼ 89,9%	 Лук репчатый, кг 59,58 ₽ ▲ 104,1%	 Морковь, кг 63,77 ₽ ▲ 100,1%
 Огурцы свежие, кг 189,01 ₽ ▼ 92,5%	 Яблоки, кг 192,53 ₽ ▲ 102,0%	





ИНДЕКСЫ ЦЕН НА ОТДЕЛЬНЫЕ ГРУППЫ НЕПРОДОВОЛЬСТВЕННЫХ ТОВАРОВ

Индексы цен на непродовольственные товары

Октябрь 2023г. к сентябрю 2023г.



101,0%

Непродовольственные товары



103,1%

Моющие и чистящие средства



101,3%

Табачные изделия



101,2%

Строительные материалы



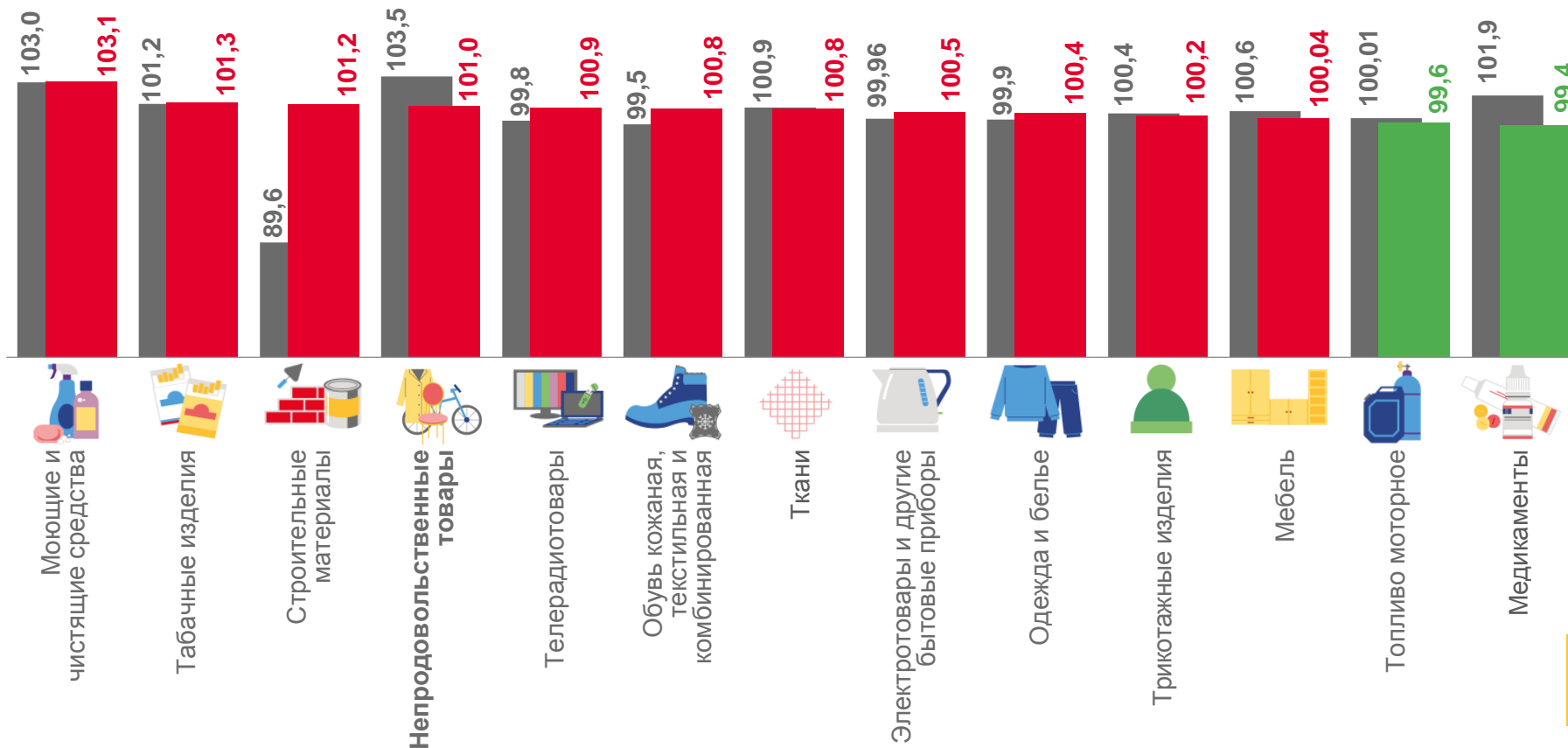
99,6%

Топливо моторное



99,4%

Медикаменты



■ Октябрь 2022г. к сентябрю 2022г.

■ Октябрь 2023г. к сентябрю 2023г.





ИНДЕКСЫ ЦЕН НА ТОПЛИВО МОТОРНОЕ

Октябрь 2023г. к сентябрю 2023г.

Индексы цен на топливо моторное



99,6%

Топливо моторное



105,8%

Дизельное топливо



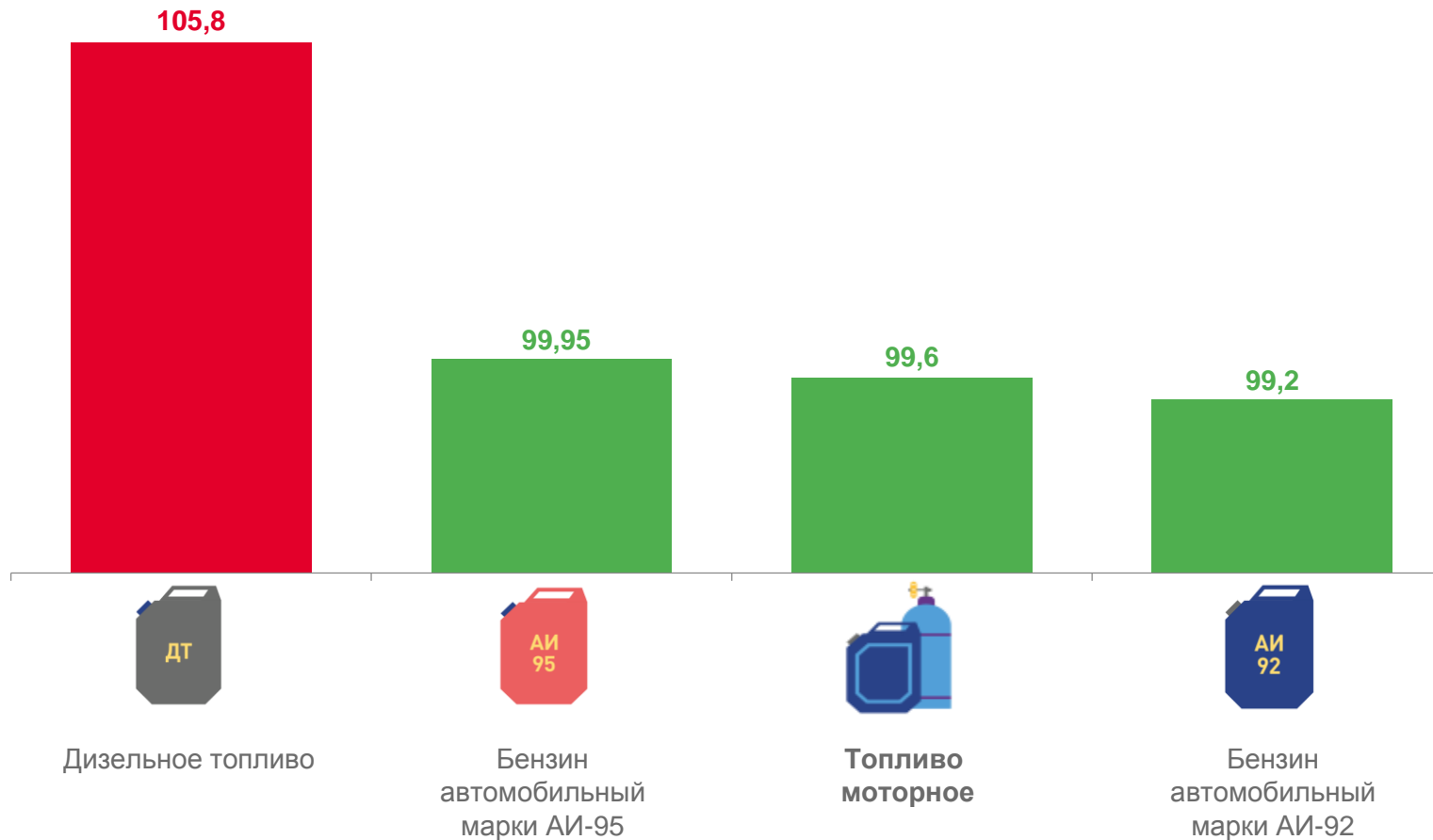
99,95%

Бензин автомобильный марки АИ-95



99,2%

Бензин автомобильный марки АИ-92



СРЕДНИЕ ЦЕНЫ

▲ 68,13 Р


















▼ 56,59 Р

▼ 51,08 Р



СРЕДНИЕ ЦЕНЫ И ИНДЕКСЫ ЦЕН НА ЖНВЛП*

ОКТАБРЬ 2023 ГОДА; РУБЛЕЙ; В % К ПРЕДЫДУЩЕМУ МЕСЯЦУ

 Супрастин, 10 таб.	81,66 Р ▲ 100,3%	 Ксилометазолин (Галазолин), 10 мл.	46,28 Р 100,0%	 Цефтриаксон, 1 г.	51,89 Р ▼ 99,4%
 Эналаприл, 10 таб.	29,70 Р 100,0%	 Азитромицин, 10 таб.	592,46 Р ▼ 98,5%	 Амоксициллин с клавулановой кислотой, 10 таб.	315,56 Р ▲ 104,8%
 Амлодипин, 10 таб.	64,91 Р ▼ 99,7%	 Осельтамивир (Номидес), 10 кап.	909,71 Р ▼ 99,6%	 Смекта, 10 пак.	111,98 Р 100,0%
 Винпоцетин, 10 таб.	26,73 Р 100,0%	 Амброксол, 10 таб.	35,08 Р 100,0%	 Дроперидол (Но-шпа), 100 таб.	477,16 Р ▲ 105,6%
 Панкреатин, 10 таб.	16,58 Р ▲ 102,3%	 Омепразол, 10 кап.	34,01 Р ▼ 93,1%	 Умифеновир (Арбидол), 10 таб.	252,44 Р 100,0%
 Ибупрофен, 10 таб.	46,25 Р 100,0%	 Бисопролол, 10 таб.	99,79 Р ▼ 99,98%		

* жизненно необходимые и важнейшие лекарственные препараты





ИНДЕКСЫ ЦЕН И ТАРИФОВ НА УСЛУГИ

Индексы цен на услуги

Октябрь 2023г. к сентябрю 2023г.



Услуги

100,1%



Медицинские

101,3%



Пассажирского транспорта

100,9%



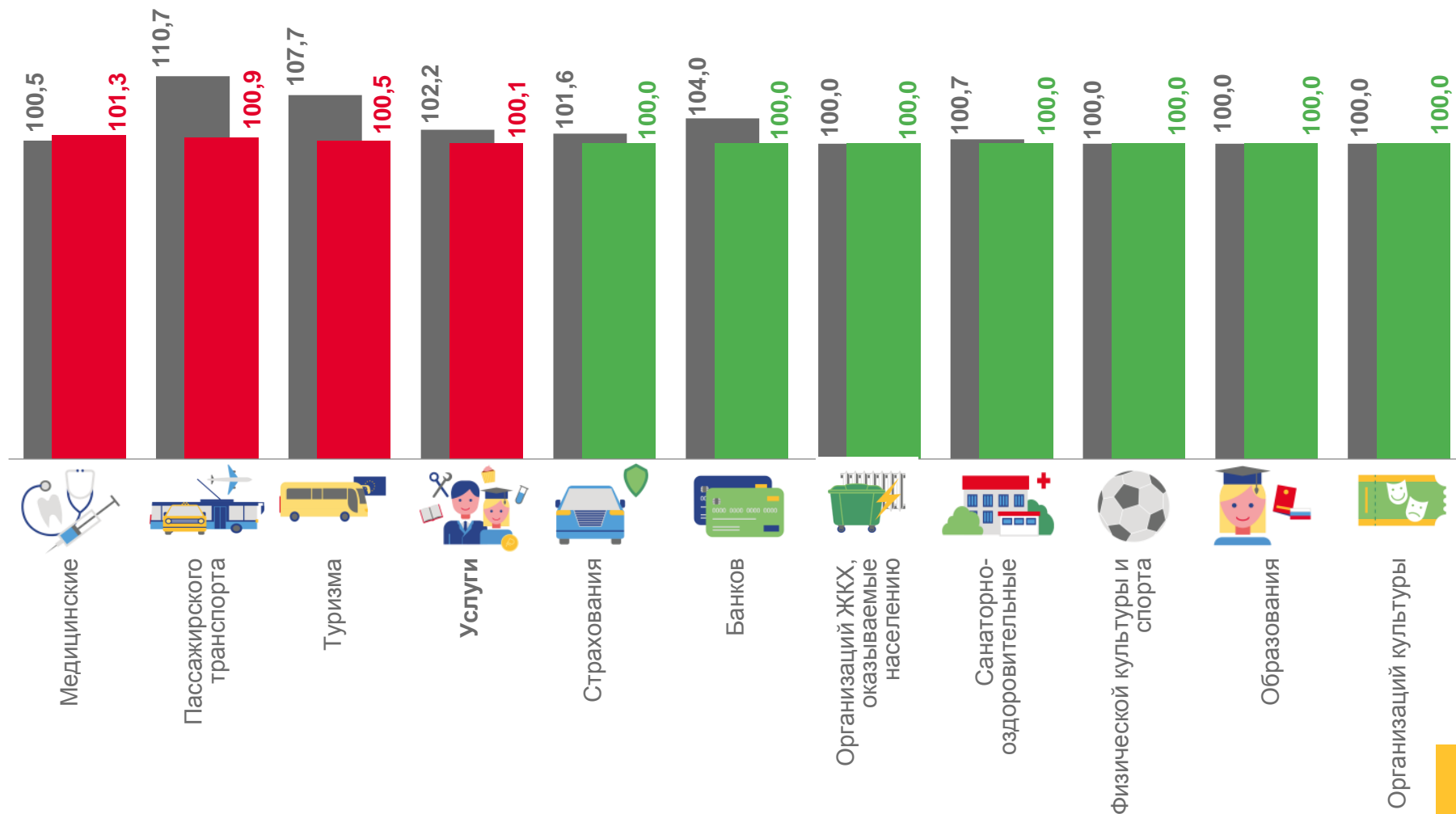
Туризма

100,5%



Организаций культуры

100,0%



■ Октябрь 2022г. к сентябрю 2022г.

■ Октябрь 2023г. к сентябрю 2023г.





СРЕДНИЕ ЦЕНЫ (ТАРИФЫ) НА ЖИЛИЩНЫЕ И КОММУНАЛЬНЫЕ УСЛУГИ

ОКТАБРЬ 2023 ГОДА, РУБЛЕЙ



Услуги по организации и выполнению работ по эксплуатации домов ЖК, ЖСК, ТСЖ, м2 общей площади

53,75 ₹



Взносы на капитальный ремонт, м2 общей площади

10,69 ₹



Обращение с твердыми коммунальными отходами, с человека

135,18 ₹



Водоснабжение горячее, м3

216,62 ₹



Водоснабжение холодное, м3

63,21 ₹




Водоотведение, м3

138,09 ₹




Отопление, Гкал

2 556,84 ₹



Газ сетевой, месяц с человека

84,00 ₹



Газ сетевой, м3

5,51 ₹



Электроэнергия в квартирах без электроплит, в расчете за 100 кВт.ч

635,00 ₹



Электроэнергия в квартирах с электроплитами, в расчете за 100 кВт.ч

495,00 ₹