



УПРАВЛЕНИЕ ФЕДЕРАЛЬНОЙ СЛУЖБЫ
ГОСУДАРСТВЕННОЙ СТАТИСТИКИ
ПО АРХАНГЕЛЬСКОЙ ОБЛАСТИ
И НЕНЕЦКОМУ АВТОНОМНОМУ ОКРУГУ

Индекс потребительских цен по Ненецкому автономному округу



ноябрь 2023 года



Управление Федеральной службы
государственной статистики по Архангельской
области и Ненецкому автономному округу

Индекс потребительских цен

по Ненецкому автономному округу

ноябрь 2023 года

- 01 Индексы потребительских цен
к предыдущему месяцу
- 02 Индексы потребительских цен
к декабрю 2022г.
- 03 Индексы цен на продовольственные товары
- 04 Средние цены и индексы цен на основные
продукты питания
- 05 Средние цены и индексы цен на плодоовощную
продукцию
- 06 Индексы цен на непродовольственные товары
- 07 Индексы цен на топливо моторное
- 08 Средние цены и индексы цен на ЖНВЛП
- 09 Индексы цен и тарифов на услуги
- 10 Средние цены (тарифы) на жилищные и
коммунальные услуги





ИНДЕКСЫ ПОТРЕБИТЕЛЬСКИХ ЦЕН

В % К ПРЕДЫДУЩЕМУ МЕСЯЦУ

Индекс потребительских цен

Ноябрь 2023г. к октябрю 2023г.



101,3%

ИПЦ



102,6%

Продовольственные товары



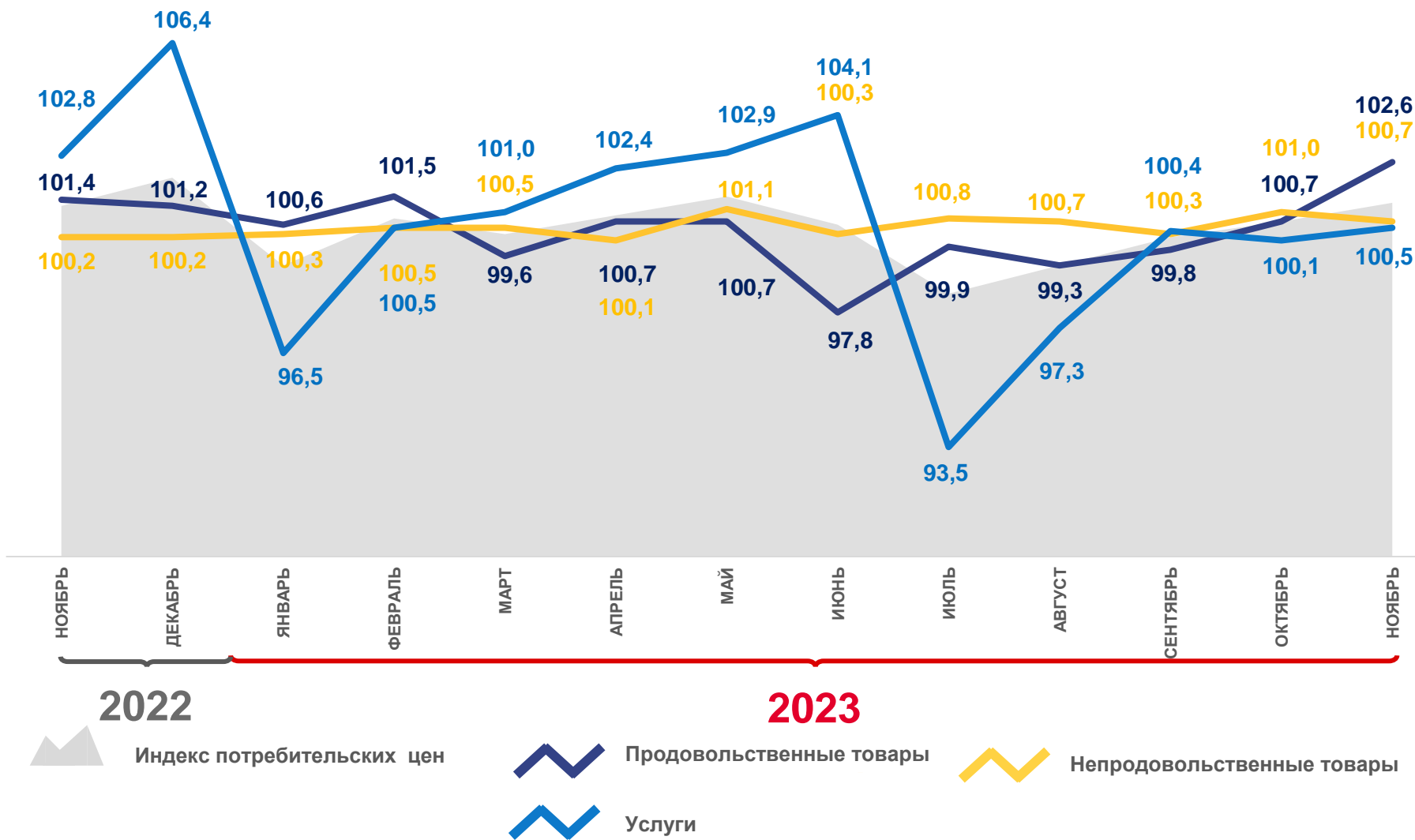
100,7%

Непродовольственные товары



100,5%

Услуги





ИНДЕКСЫ ПОТРЕБИТЕЛЬСКИХ ЦЕН

В % К ДЕКАБРЮ 2022 ГОДА

Индекс потребительских цен

Ноябрь 2023г. к декабрю 2022г.



103,2%

ИПЦ



103,1%

Продовольственные товары



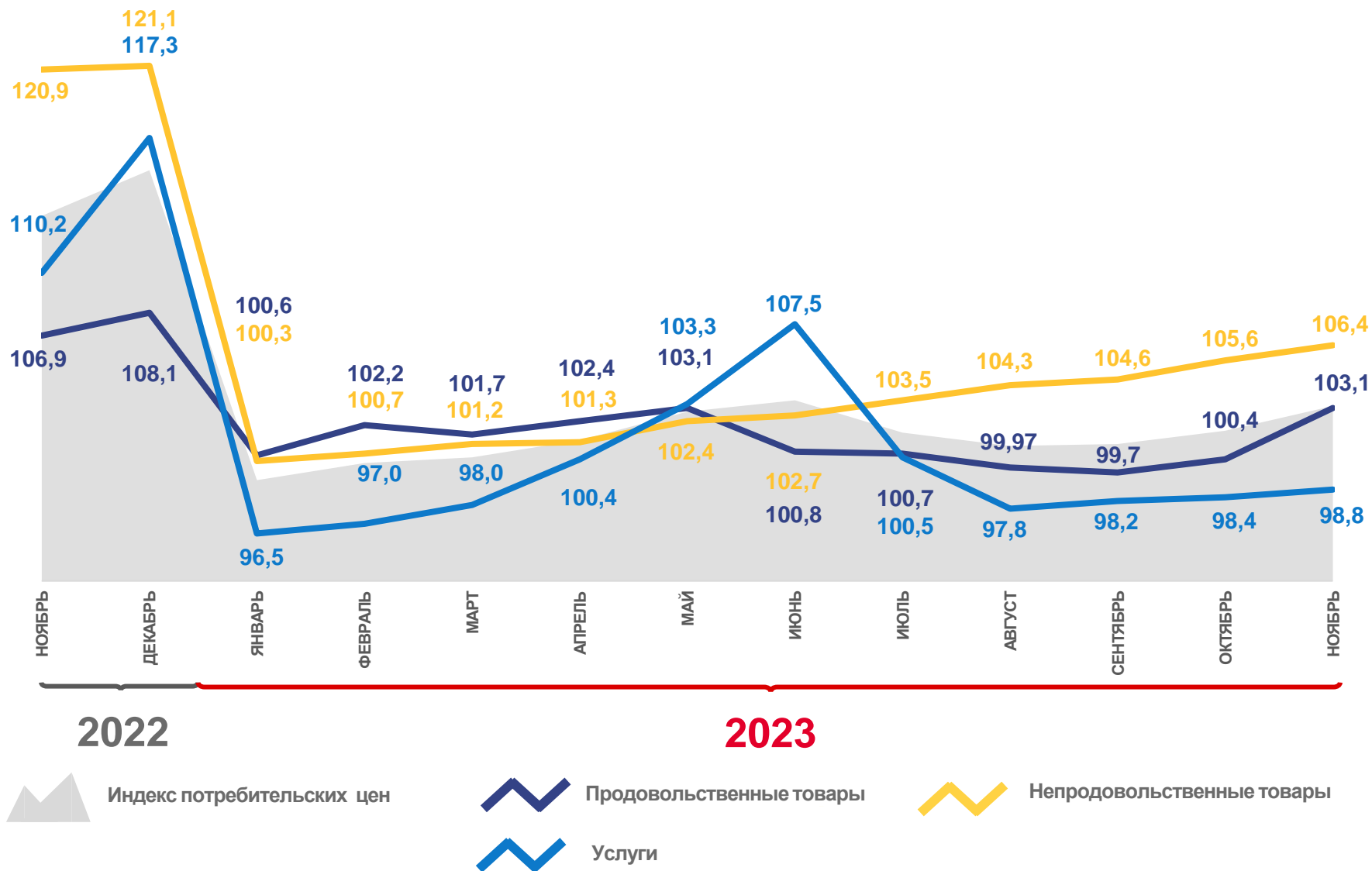
106,4%

Непродовольственные товары



98,8%

Услуги





ИНДЕКСЫ ЦЕН НА ОТДЕЛЬНЫЕ ГРУППЫ И ВИДЫ ПРОДОВОЛЬСТВЕННЫХ ТОВАРОВ

Индексы цен на продовольственные товары

Ноябрь 2023г. к октябрю 2023г.



102,6%

Продовольственные товары



122,2%

Яйца куриные



107,8%

Фруктоовощная продукция, включая картофель



102,2%

Мясо и птица



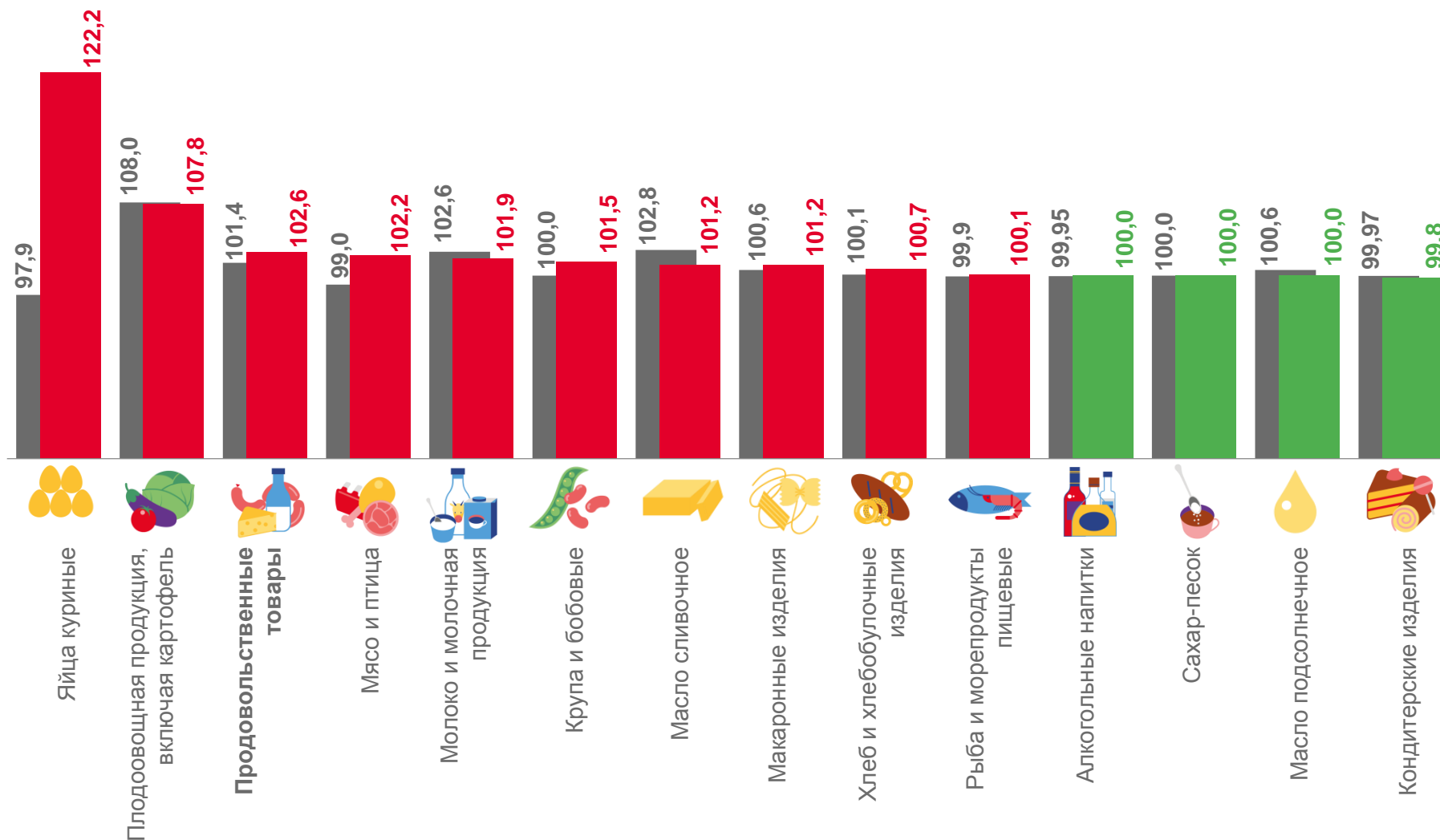
100,0%

Масло подсолнечное



99,8%

Кондитерские изделия



■ Ноябрь 2022г. к октябрю 2022г.

■ Ноябрь 2023г. к октябрю 2023г.





СРЕДНИЕ ЦЕНЫ И ИНДЕКСЫ ЦЕН НА ОСНОВНЫЕ ПРОДУКТЫ ПИТАНИЯ

НОЯБРЬ 2023 ГОДА; РУБЛЕЙ; В % К ПРЕДЫДУЩЕМУ МЕСЯЦУ



404,00 ₽ ▲108,9%

Говядина (кроме бескостного мяса), кг



1 146,73 ₽ ▲101,2%

Масло сливочное, кг



95,01 ₽ 100,0%

Сахар-песок, кг



383,97 ₽ ▲102,1%

Свинина (кроме бескостного мяса), кг



178,83 ₽ 100,0%

Масло подсолнечное, л



73,10 ₽ ▼96,8%

Мука пшеничная, кг



323,23 ₽ 100,0%

Куры охлажденные и мороженые, кг



112,74 ₽ 100,0%

Молоко пастеризованное 2,5-3,2% жирности, л



59,29 ₽ 100,0%

Хлеб из ржаной муки и из смеси муки ржаной и пшеничной, кг



255,40 ₽ 100,0%

Рыба мороженая неразделанная, кг




















132,57 ₽ ▲122,2%

Яйца куриные, 10 шт.



СРЕДНИЕ ЦЕНЫ И ИНДЕКСЫ ЦЕН НА ПЛОДООВОЩНУЮ ПРОДУКЦИЮ

НОЯБРЬ 2023 ГОДА; РУБЛЕЙ; В % К ПРЕДЫДУЩЕМУ МЕСЯЦУ

 Помидоры свежие, кг	329,52 ₽ ▲ 115,1%	 Чеснок, кг	360,12 ₽ ▲ 111,5%	 Капуста белокочанная свежая, кг	59,94 ₽ ▲ 113,8%
 Апельсины, кг	271,33 ₽ ▲ 107,6%	 Сухофрукты, кг	592,87 ₽ ▲ 100,6%	 Картофель, кг	60,07 ₽ ▲ 102,9%
 Бананы, кг	222,65 ₽ ▲ 103,0%	 Зелень свежая, кг	998,20 ₽ 100,0%	 Виноград, кг	363,43 ₽ ▼ 94,8%
 Лимоны, кг	283,69 ₽ ▲ 112,7%	 Орехи, кг	1415,74 ₽ ▼ 98,8%	 Свёкла столовая, кг	59,30 ₽ 100,0%
 Груши, кг	308,19 ₽ ▲ 108,7%	 Лук репчатый, кг	60,82 ₽ ▲ 102,1%	 Морковь, кг	72,68 ₽ ▲ 114,0%
 Огурцы свежие, кг	257,72 ₽ ▲ 123,5%	 Яблоки, кг	193,99 ₽ ▲ 100,8%		





ИНДЕКСЫ ЦЕН НА ОТДЕЛЬНЫЕ ГРУППЫ НЕПРОДОВОЛЬСТВЕННЫХ ТОВАРОВ

Индексы цен на непродовольственные товары

Ноябрь 2023г. к октябрю 2023г.



100,7%

Непродовольственные товары



102,6%

Телерадиотовары



101,0%

Ткани



100,9%

Строительные материалы



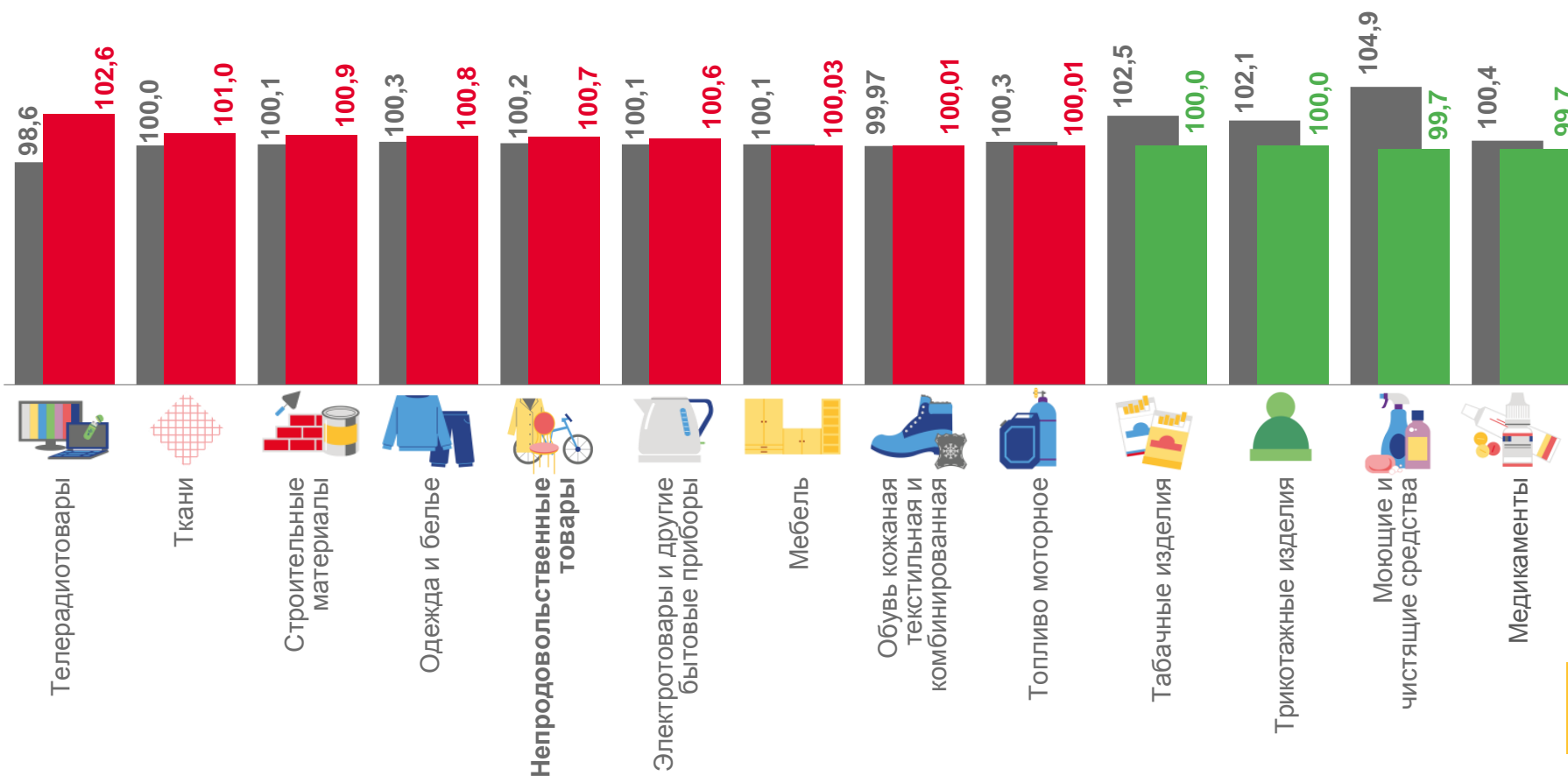
99,7%

Моющие и чистящие средства



99,7%

Медикаменты



■ Ноябрь 2022г. к октябрю 2022г.

■ Ноябрь 2023г. к октябрю 2023г.





ИНДЕКСЫ ЦЕН НА ТОПЛИВО МОТОРНОЕ

Ноябрь 2023г. к октябрю 2023г.

Индексы цен на топливо моторное



100,01%

Топливо моторное



100,2%

Дизельное топливо



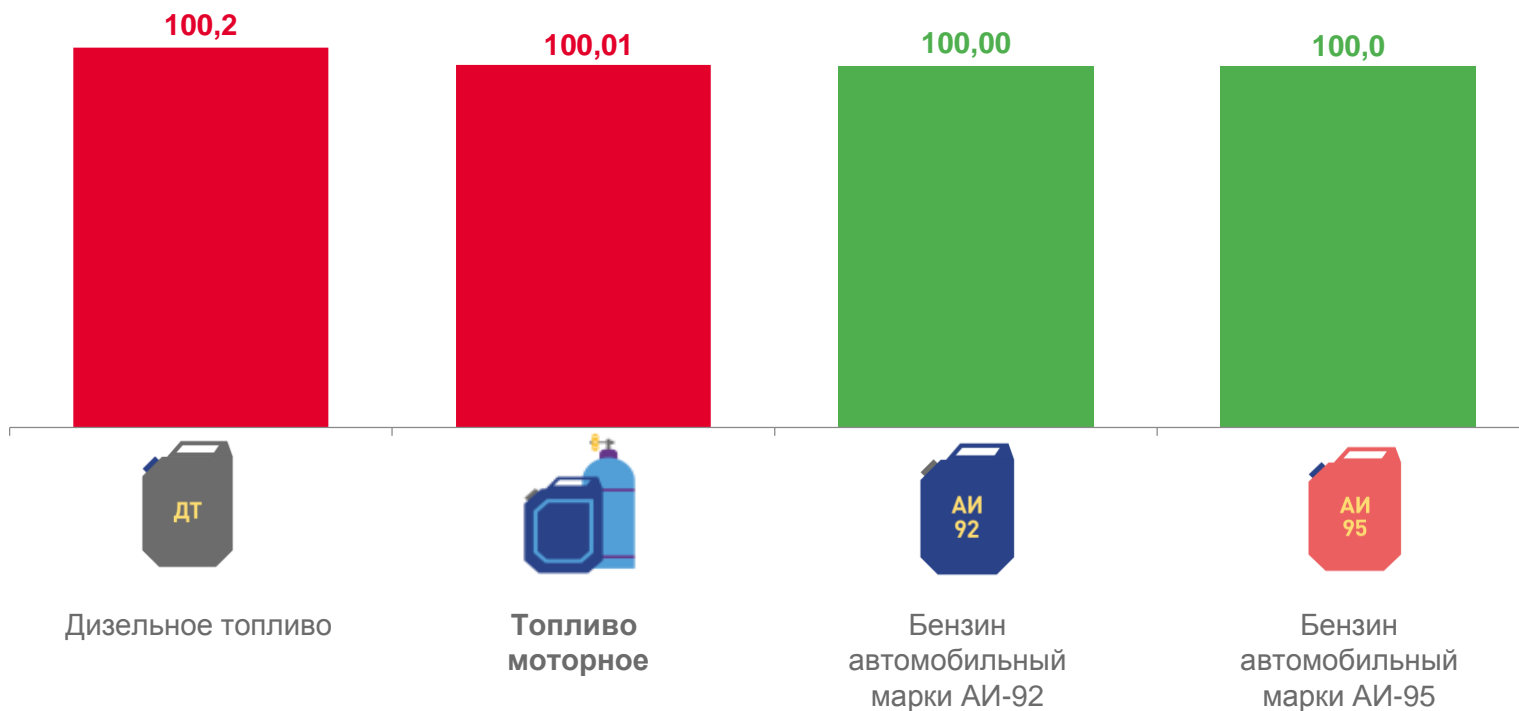
100,0%

Бензин автомобильный марки АИ-95



100,0%

Бензин автомобильный марки АИ-92



СРЕДНИЕ ЦЕНЫ

▲ 68,26 Р

51,08 Р


















56,59 Р





СРЕДНИЕ ЦЕНЫ И ИНДЕКСЫ ЦЕН НА ЖНВЛП*

НОЯБРЬ 2023 ГОДА; РУБЛЕЙ; В % К ПРЕДЫДУЩЕМУ МЕСЯЦУ

 Супрастин, 10 таб.	82,02 ₽ ▲ 100,4%	 Ксилометазолин (Галазолин), 10 мл.	47,18 ₽ ▲ 101,5%	 Цефтриаксон, 1 г.	47,70 ₽ ▼ 91,9%
 Эналаприл, 10 таб.	29,70 ₽ 100,0%	 Азитромицин, 10 таб.	574,52 ₽ ▼ 97,0%	 Амоксициллин с клавулановой кислотой, 10 таб.	301,61 ₽ ▼ 95,6%
 Амлодипин, 10 таб.	64,91 ₽ 100,0%	 Осельтамивир (Номидес), 10 кап.	895,80 ₽ ▼ 98,5%	 Смекта, 10 пак.	111,98 ₽ 100,0%
 Винпоцетин, 10 таб.	26,73 ₽ 100,0%	 Амброксол, 10 таб.	30,84 ₽ 100,0%	 Дротаверин (Но-шпа), 100 таб.	474,76 ₽ ▼ 99,5%
 Панкреатин, 10 таб.	16,58 ₽ 100,0%	 Омепразол, 10 кап.	31,77 ₽ ▼ 93,4%	 Умифеновир (Арбидол), 10 таб.	243,68 ₽ 100,0%
 Ибупрофен, 10 таб.	46,25 ₽ 100,0%	 Бисопролол, 10 таб.	65,60 ₽ 100,0%		

* жизненно необходимые и важнейшие лекарственные препараты





ИНДЕКСЫ ЦЕН И ТАРИФОВ НА УСЛУГИ

Индексы цен на услуги

Ноябрь 2023г. к октябрю 2023г.



Услуги

100,5%



Банков

114,8%



Организаций ЖКХ,
оказываемые населению

100,1%



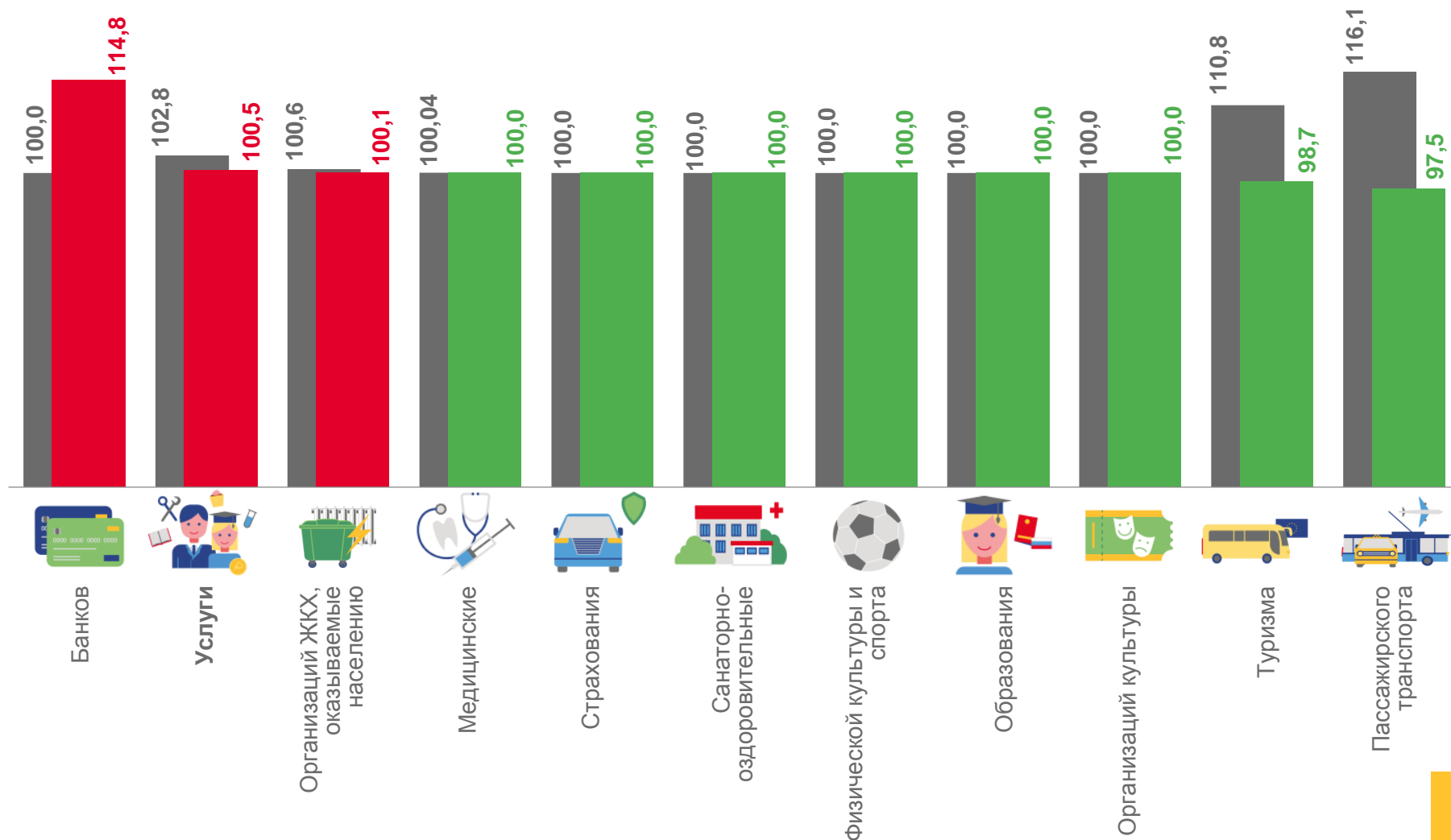
Туризма

98,7%



Пассажирского транспорта

97,5%



■ Ноябрь 2022г. к октябрю 2022г.

■ Ноябрь 2023г. к октябрю 2023г.





СРЕДНИЕ ЦЕНЫ (ТАРИФЫ) НА ЖИЛИЩНЫЕ И КОММУНАЛЬНЫЕ УСЛУГИ

НОЯБРЬ 2023 ГОДА, РУБЛЕЙ



Услуги по организации и выполнению работ по эксплуатации домов ЖК, ЖСК, ТСЖ, м2 общей площади

53,75 ₹



Взносы на капитальный ремонт, м2 общей площади

10,69 ₹



Обращение с твердыми коммунальными отходами, с человека

135,18 ₹



Водоснабжение горячее, м3

216,62 ₹



Водоснабжение холодное, м3

63,21 ₹




Водоотведение, м3

138,09 ₹




Отопление, Гкал

2 556,84 ₹



Газ сетевой, месяц с человека

84,00 ₹



Газ сетевой, м3

5,51 ₹



Электроэнергия в квартирах без электроплит, в расчете за 100 кВт.ч

635,00 ₹



Электроэнергия в квартирах с электроплитами, в расчете за 100 кВт.ч

495,00 ₹