



УПРАВЛЕНИЕ ФЕДЕРАЛЬНОЙ СЛУЖБЫ  
ГОСУДАРСТВЕННОЙ СТАТИСТИКИ  
ПО АРХАНГЕЛЬСКОЙ ОБЛАСТИ  
И НЕНЕЦКОМУ АВТОНОМНОМУ ОКРУГУ

# ИНДЕКС ПОТРЕБИТЕЛЬСКИХ ЦЕН

декабрь 2023 года

31.01.2024

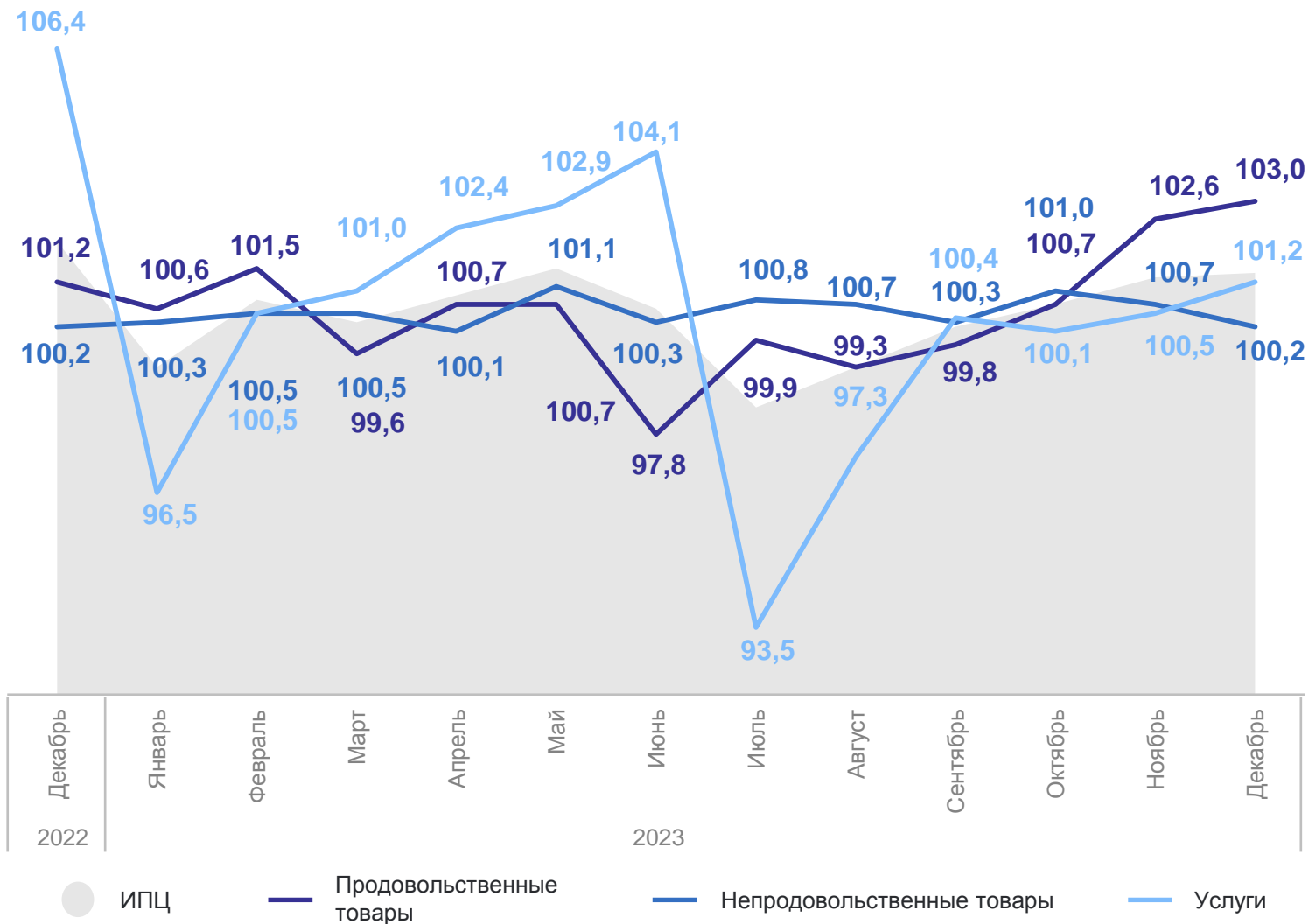
Ненецкий автономный округ

# СОДЕРЖАНИЕ

Индексы потребительских цен к предыдущему месяцу	3
Индексы потребительских цен к декабрю 2022 г.	4
Индексы цен на продовольственные товары	5
Средние цены и индексы цен на основные продукты питания	6
Средние цены и индексы цен на плодоовощную продукцию	7
Индексы цен на непродовольственные товары	8
Средние цены и индексы цен на ЖНВЛП	9
Средние цены и индексы цен на топливо моторное	10
Индексы цен и тарифов на услуги	11
Средние цены (тарифы) на жилищные и коммунальные услуги	12

# ИНДЕКСЫ ПОТРЕБИТЕЛЬСКИХ ЦЕН

в % к предыдущему месяцу



## АРХАНГЕЛЬСКСТАТ

**Индекс потребительских цен**  
декабрь 2023 г. в % к ноябрю 2023 г.

**ИПЦ** **101,4**

Продовольственные товары **103,0**

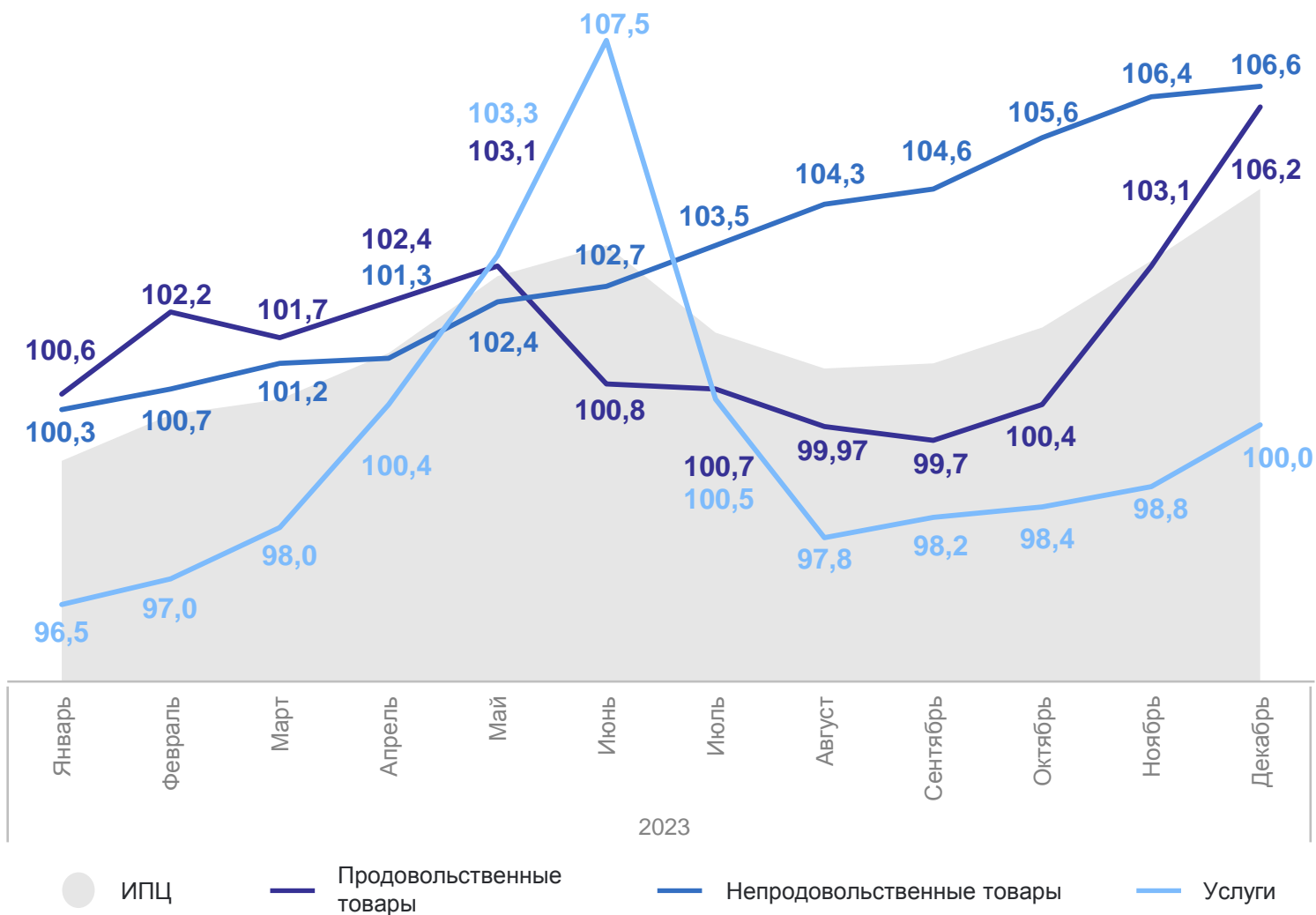
Непродовольственные товары **100,2**

Услуги **101,2**

# ИНДЕКСЫ ПОТРЕБИТЕЛЬСКИХ ЦЕН

в % к декабрю 2022 г.

## АРХАНГЕЛЬСКСТАТ



**Индекс потребительских цен**  
декабрь 2023 г. в % к ноябрю 2023 г.

**ИПЦ** **104,6**

Продовольственные  
товары **106,2**

Непродовольственные  
товары **106,6**

Услуги **100,0**

# ИНДЕКСЫ ЦЕН НА ОТДЕЛЬНЫЕ ГРУППЫ И ВИДЫ ПРОДОВОЛЬСТВЕННЫХ ТОВАРОВ

АРХАНГЕЛЬСКСТАТ

декабрь 2023 г. в % к ноябрю 2023 г.

## Продовольственные товары



103,0%

Яйца куриные



117,2%

Фруктоовощная продукция,  
включая картофель



111,6%

Хлеб и хлебобулочные изделия

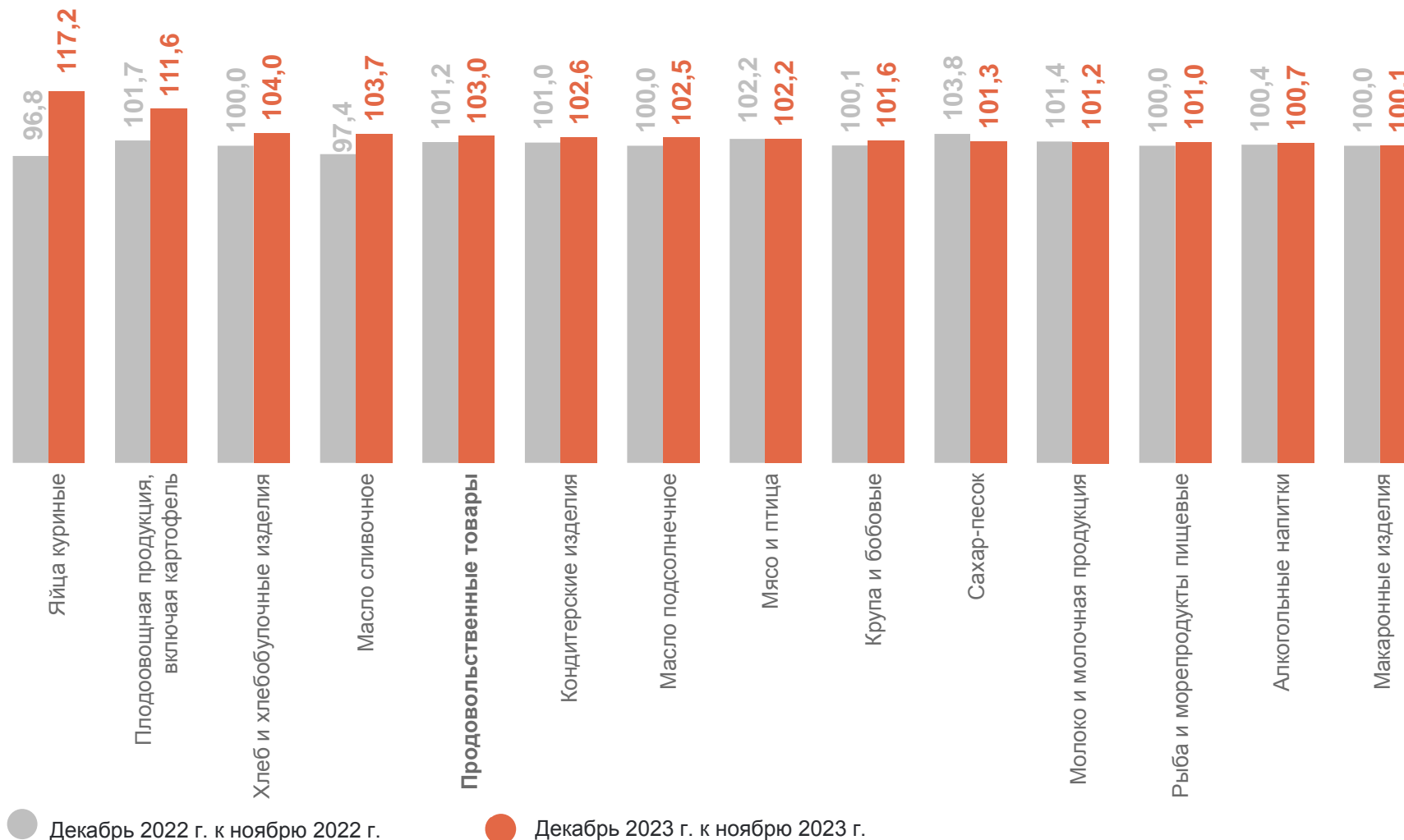


104,0%

Масло сливочное



103,7%



● Декабрь 2022 г. к ноябрю 2022 г.

● Декабрь 2023 г. к ноябрю 2023 г.

# СРЕДНИЕ ЦЕНЫ И ИНДЕКСЫ ЦЕН НА ОСНОВНЫЕ ПРОДУКТЫ ПИТАНИЯ

Декабрь 2023 г., рублей; в % к предыдущему месяцу

Говядина (кроме  
бескостного мяса), кг **404,00 Р 100,0%** ●

Свинина (кроме  
бескостного мяса), кг **383,97 Р 100,0%** ●

Куры охлажденные  
и мороженые, кг **355,88 Р 105,1%** ↑

Рыба мороженая  
неразделанная, кг **255,40 Р 100,0%** ●

Масло сливочное, кг **1 136,27 Р 103,7%** ↑

Масло подсолнечное, л **181,85 Р 102,5%** ↑

Молоко пастеризованное  
2,5-3,2% жирности, л **116,38 Р 103,2%** ↑

Яйца куриные, 10 шт. **161,25 Р 117,2%** ↑

Сахар-песок, кг **96,27 Р 101,3%** ↑

Мука пшеничная, кг **72,23 Р 100,0%** ●

Хлеб из ржаной муки и из смеси  
муки ржаной и пшеничной, кг **57,66 Р 100,0%** ●

Чай чёрный байховый, кг **1 367,00 Р 99,9%** ↓

● Повышение ● Снижение ● Без изменений

АРХАНГЕЛЬСКСТАТ

# СРЕДНИЕ ЦЕНЫ И ИНДЕКСЫ ЦЕН НА ПЛОДООВОЩНУЮ ПРОДУКЦИЮ

Декабрь 2023 г., рублей; в % к предыдущему месяцу

Помидоры свежие, кг	<b>361,73 ₹</b>	<b>109,8% ↑</b>
Апельсины, кг	<b>280,14 ₹</b>	<b>103,3% ↑</b>
Бананы, кг	<b>247,00 ₹</b>	<b>110,9% ↑</b>
Лимоны, кг	<b>290,96 ₹</b>	<b>102,6% ↑</b>
Огурцы свежие, кг	<b>386,11 ₹</b>	<b>149,8% ↑</b>
Яблоки, кг	<b>187,39 ₹</b>	<b>98,9% ↓</b>

## АРХАНГЕЛЬСКСТАТ

Чеснок, кг	<b>358,24 ₹</b>	<b>99,5% ↓</b>
Лук репчатый, кг	<b>60,92 ₹</b>	<b>100,2% ↑</b>
Капуста белокочанная свежая, кг	<b>61,66 ₹</b>	<b>102,9% ↑</b>
Картофель, кг	<b>65,85 ₹</b>	<b>112,7% ↑</b>
Свёкла столовая, кг	<b>72,28 ₹</b>	<b>121,9% ↑</b>
Морковь, кг	<b>75,56 ₹</b>	<b>104,0% ↑</b>

● Повышение    ● Снижение

# ИНДЕКСЫ ЦЕН НА ОТДЕЛЬНЫЕ ГРУППЫ НЕПРОДОВОЛЬСТВЕННЫХ ТОВАРОВ

декабрь 2023 г. в % к ноябрю 2023 г.

АРХАНГЕЛЬСКСТАТ

Непродовольственные товары



100,2%

Ткани



101,1%

Электротовары и другие бытовые приборы



100,8%

Строительные материалы

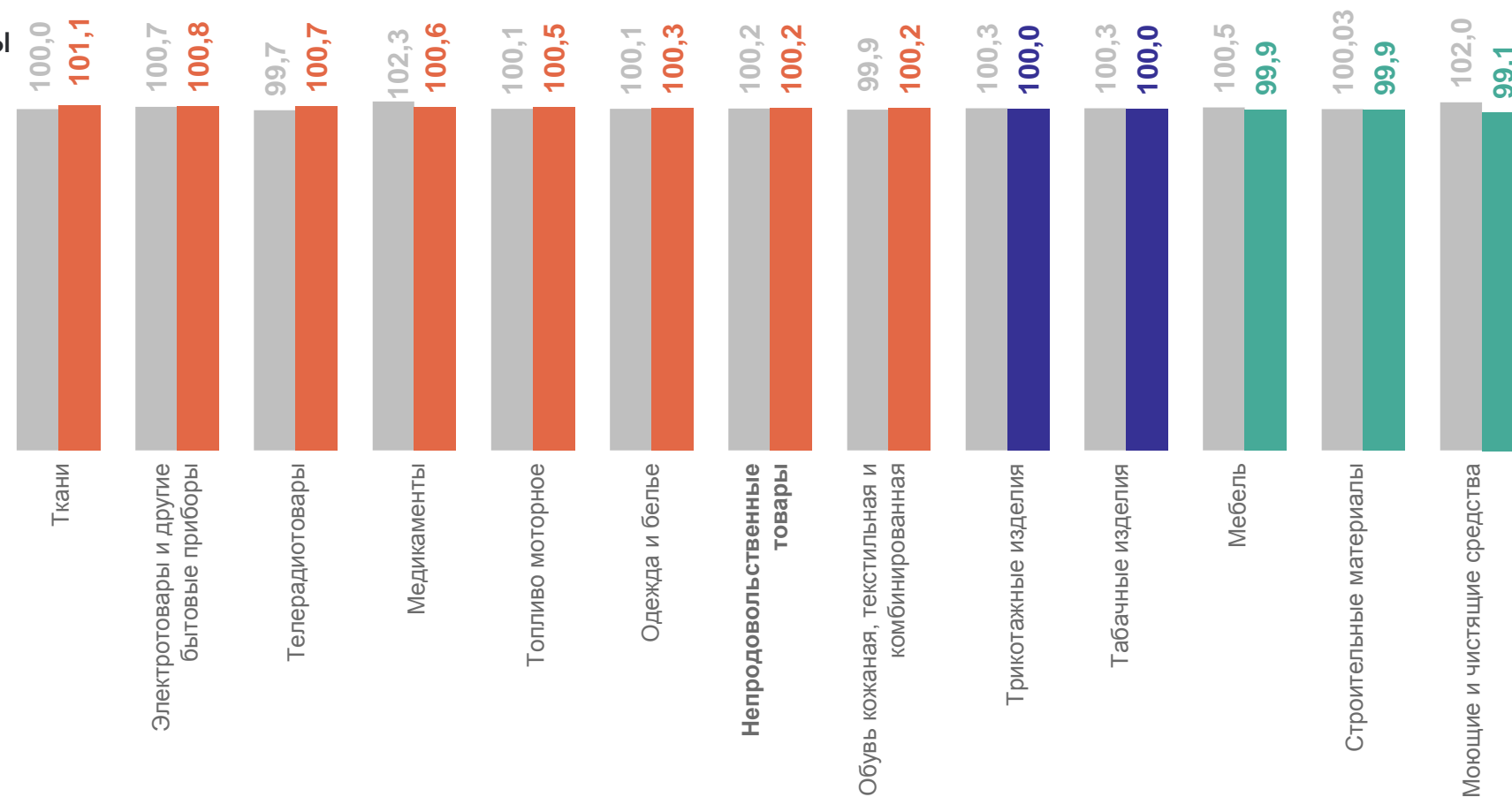


99,9%

Моющие и чистящие средства



99,1%



● Декабрь 2022 г. к ноябрю 2022 г.

● Декабрь 2023 г. к ноябрю 2023 г.



# СРЕДНИЕ ЦЕНЫ И ИНДЕКСЫ ЦЕН НА ЖНВЛП\*

декабрь 2023 г., рублей; в % к предыдущему месяцу

## АРХАНГЕЛЬСКСТАТ

Супрастин, 10 таб.	<b>77,45</b> ₹	<b>102,1%</b> ↑
Эналаприл, 10 таб.	<b>30,37</b> ₹	<b>102,3%</b> ↑
Винпоцетин, 10 таб.	<b>26,73</b> ₹	<b>100,0%</b> ●
Панкреатин, 10 таб.	<b>16,58</b> ₹	<b>100,0%</b> ●
Ибупрофен, 10 таб.	<b>32,38</b> ₹	<b>99,7%</b> ↓
Ксилометазолин (Галазолин), 10 мл	<b>47,18</b> ₹	<b>100,0%</b> ●

Омепразол, 10 кап.	<b>31,77</b> ₹	<b>100,0%</b> ●
Амоксициллин с клавулановой кислотой, 10 таб.	<b>301,61</b> ₹	<b>100,0%</b> ●
Смекта, 10 пак.	<b>113,18</b> ₹	<b>101,1%</b> ↑
Дротаверин (Но-шпа), 100 таб.	<b>453,88</b> ₹	<b>95,6%</b> ↓
Умифеновир (Арбидол), 10 таб.	<b>232,78</b> ₹	<b>95,5%</b> ↓
Ацетилцистеин (АЦЦ), 10 таб.	<b>203,65</b> ₹	<b>97,0%</b> ↓

● Повышение    ● Снижение    ● Без изменений

\* жизненно необходимые и важнейшие лекарственные препараты

# СРЕДНИЕ ПОТРЕБИТЕЛЬСКИЕ ЦЕНЫ И ИНДЕКСЫ ЦЕН НА ТОПЛИВО МОТОРНОЕ

АРХАНГЕЛЬСКСТАТ

Декабрь 2023 г., рублей; в % к предыдущему месяцу

Дизельное топливо



68,93 ₽ ↑

Бензин автомобильный марки АИ-92

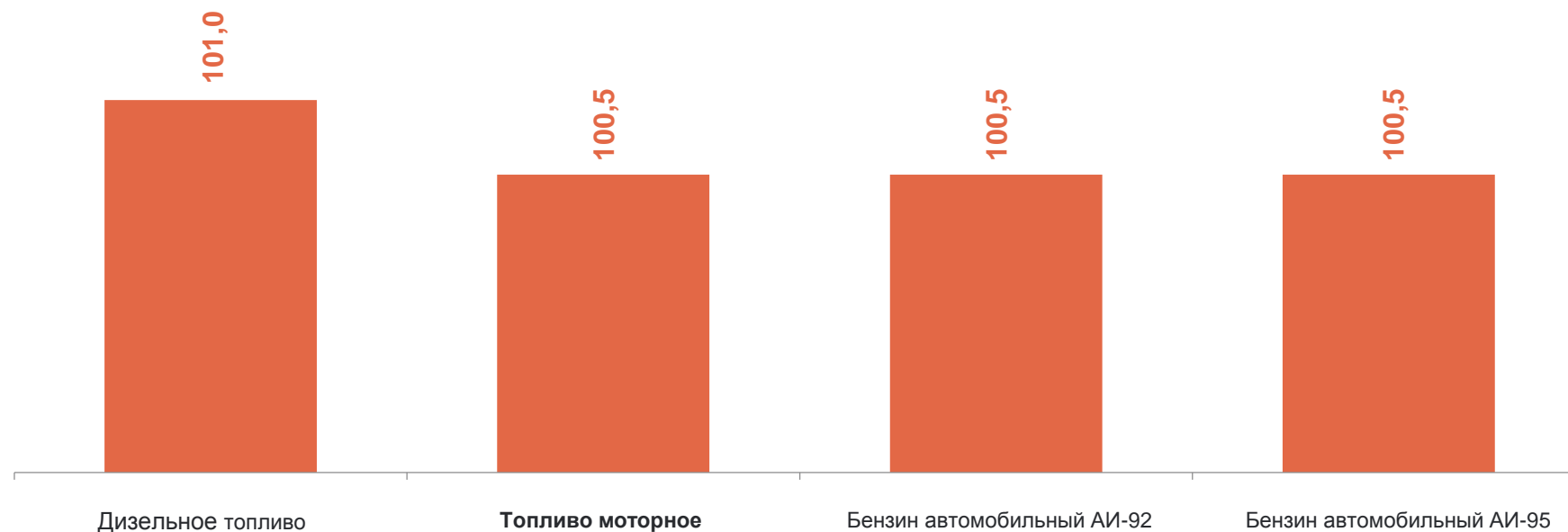


51,35 ₽ ↑

Бензин автомобильный марки АИ-95



56,86 ₽ ↑



● Повышение

● Снижение

# ИНДЕКСЫ ЦЕН И ТАРИФОВ НА УСЛУГИ

декабрь 2023 г. в % к ноябрю 2023 г.

АРХАНГЕЛЬСКСТАТ

Услуги



101,2%

Санаторно-оздоровительные



105,2%

Туризма



102,8%

Пассажи́рского транспорта

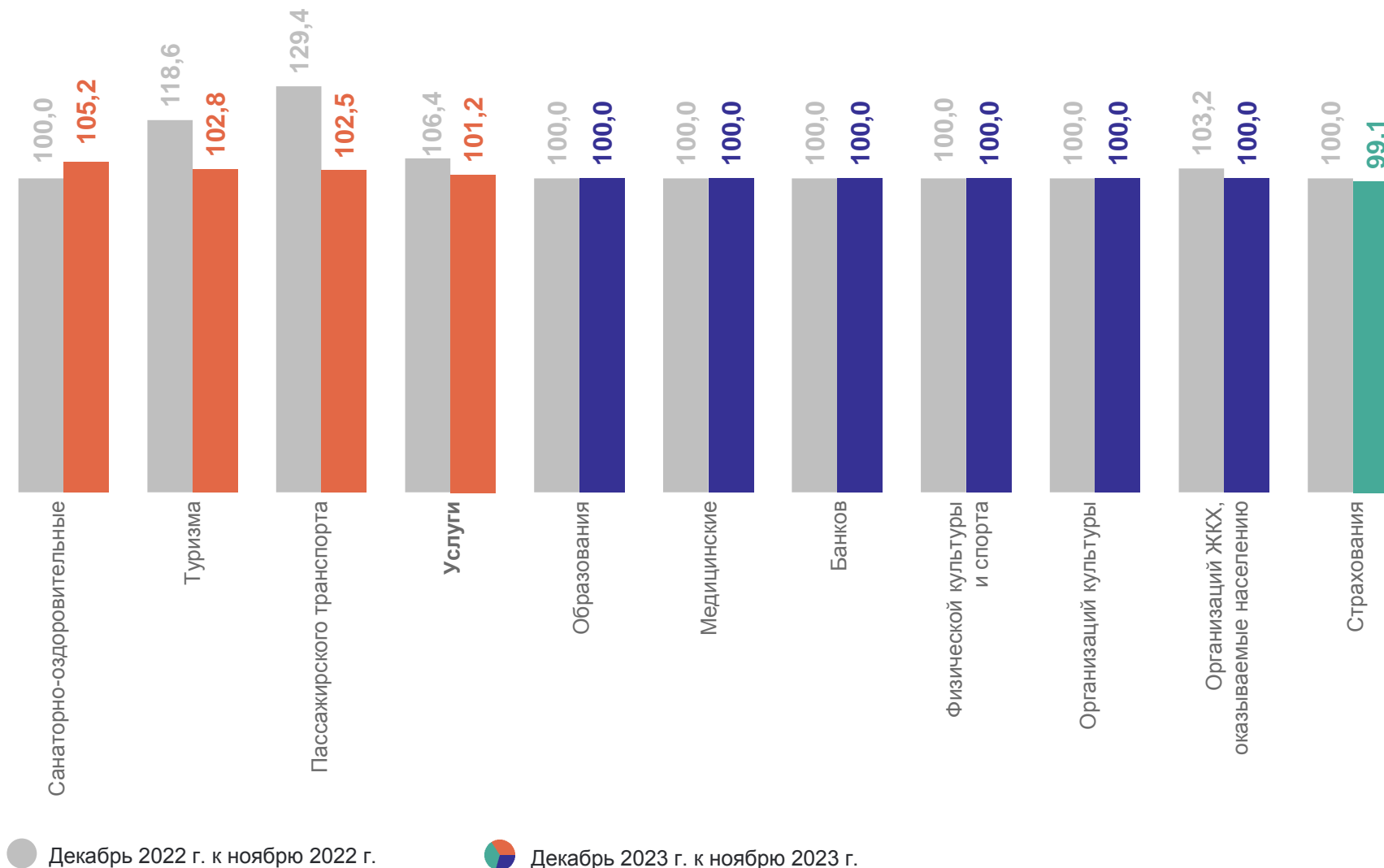


102,5%

Страхования



99,1%



● Декабрь 2022 г. к ноябрю 2022 г.

● Декабрь 2023 г. к ноябрю 2023 г.

# СРЕДНИЕ ЦЕНЫ (ТАРИФЫ) НА ЖИЛИЩНЫЕ И КОММУНАЛЬНЫЕ УСЛУГИ

декабрь 2023 г., рублей

АРХАНГЕЛЬСКСТАТ

Услуги по организации и выполнению работ по эксплуатации домов ЖК, ЖСК, ТСЖ, м2 общей площади	<b>53,75</b>
Взносы на капитальный ремонт, м <sup>2</sup> общей площади	<b>10,69</b>
Обращение с твердыми коммунальными отходами, с человека	<b>135,18</b>
Водоснабжение горячее, м <sup>3</sup>	<b>216,62</b>
Водоснабжение холодное, м <sup>3</sup>	<b>63,21</b>
Водоотведение, м <sup>3</sup>	<b>138,09</b>

Газ сетевой, месяц с человека	<b>84,00</b>
Газ сетевой, м <sup>3</sup>	<b>5,51</b>
Электроэнергия в квартирах без электроплит, в расчете за 100 кВт.ч	<b>635,00</b>
Электроэнергия в квартирах с электроплитами, в расчете за 100 кВт.ч	<b>495,00</b>
Отопление, Гкал	<b>2 556,84</b>