



УПРАВЛЕНИЕ ФЕДЕРАЛЬНОЙ СЛУЖБЫ
ГОСУДАРСТВЕННОЙ СТАТИСТИКИ
ПО АРХАНГЕЛЬСКОЙ ОБЛАСТИ
И НЕНЕЦКОМУ АВТОНОМНОМУ ОКРУГУ

ИНДЕКС ПОТРЕБИТЕЛЬСКИХ ЦЕН

январь 2024 года

21.02.2024

Ненецкий автономный округ

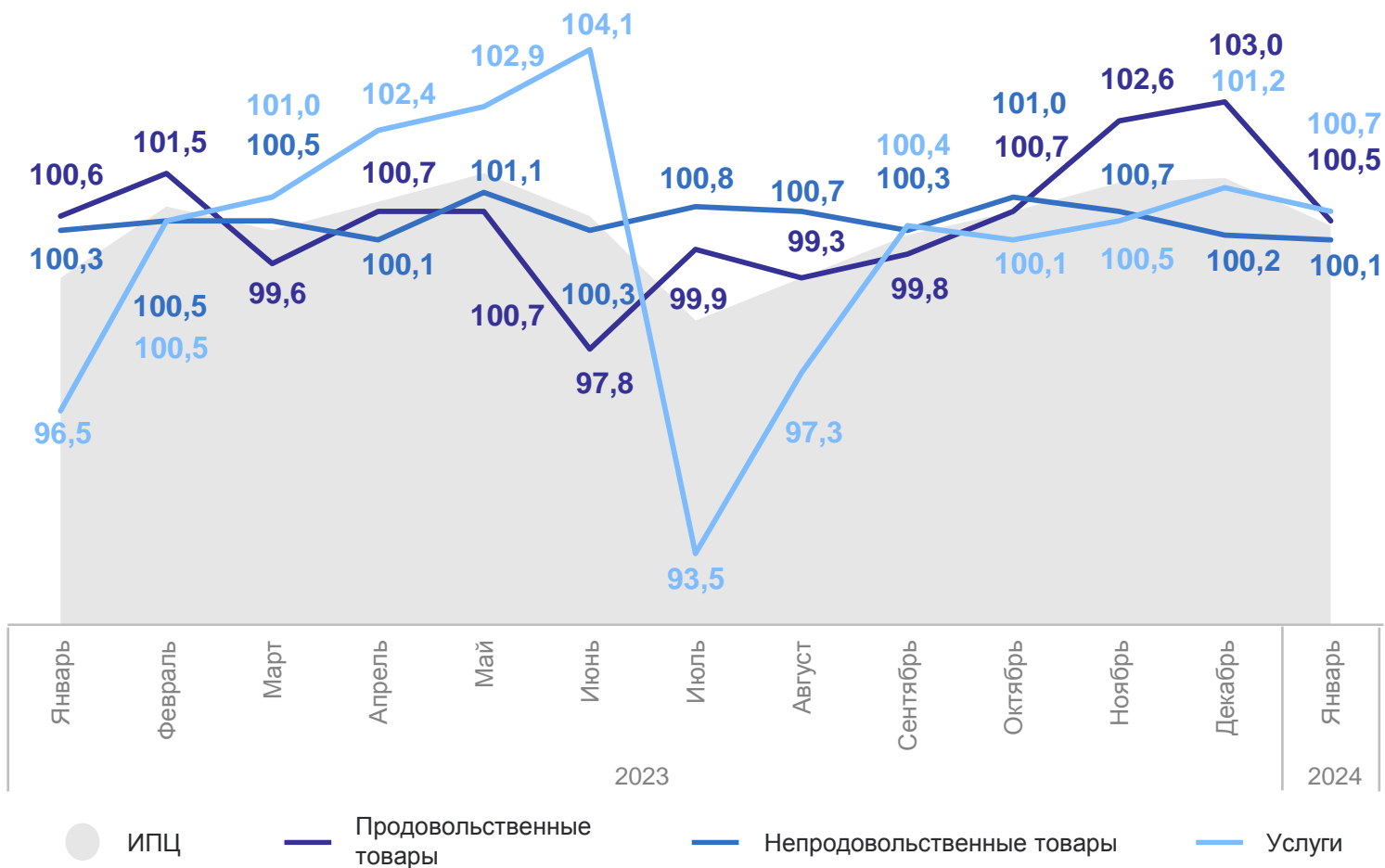
СОДЕРЖАНИЕ

Индексы потребительских цен к предыдущему месяцу	3
Индексы цен на продовольственные товары	4
Средние цены и индексы цен на основные продукты питания	5
Средние цены и индексы цен на плодоовощную продукцию	6
Индексы цен на непродовольственные товары	7
Средние цены и индексы цен на ЖНВЛП	8
Средние цены и индексы цен на топливо моторное	9
Индексы цен и тарифов на услуги	10
Средние цены (тарифы) на жилищные и коммунальные услуги	11

ИНДЕКСЫ ПОТРЕБИТЕЛЬСКИХ ЦЕН

в % к предыдущему месяцу

АРХАНГЕЛЬСКСТАТ



Индекс потребительских цен
январь 2024 г. в % к декабрю 2023 г.

ИПЦ **100,4**

Продовольственные товары **100,5**

Непродовольственные товары **100,1**

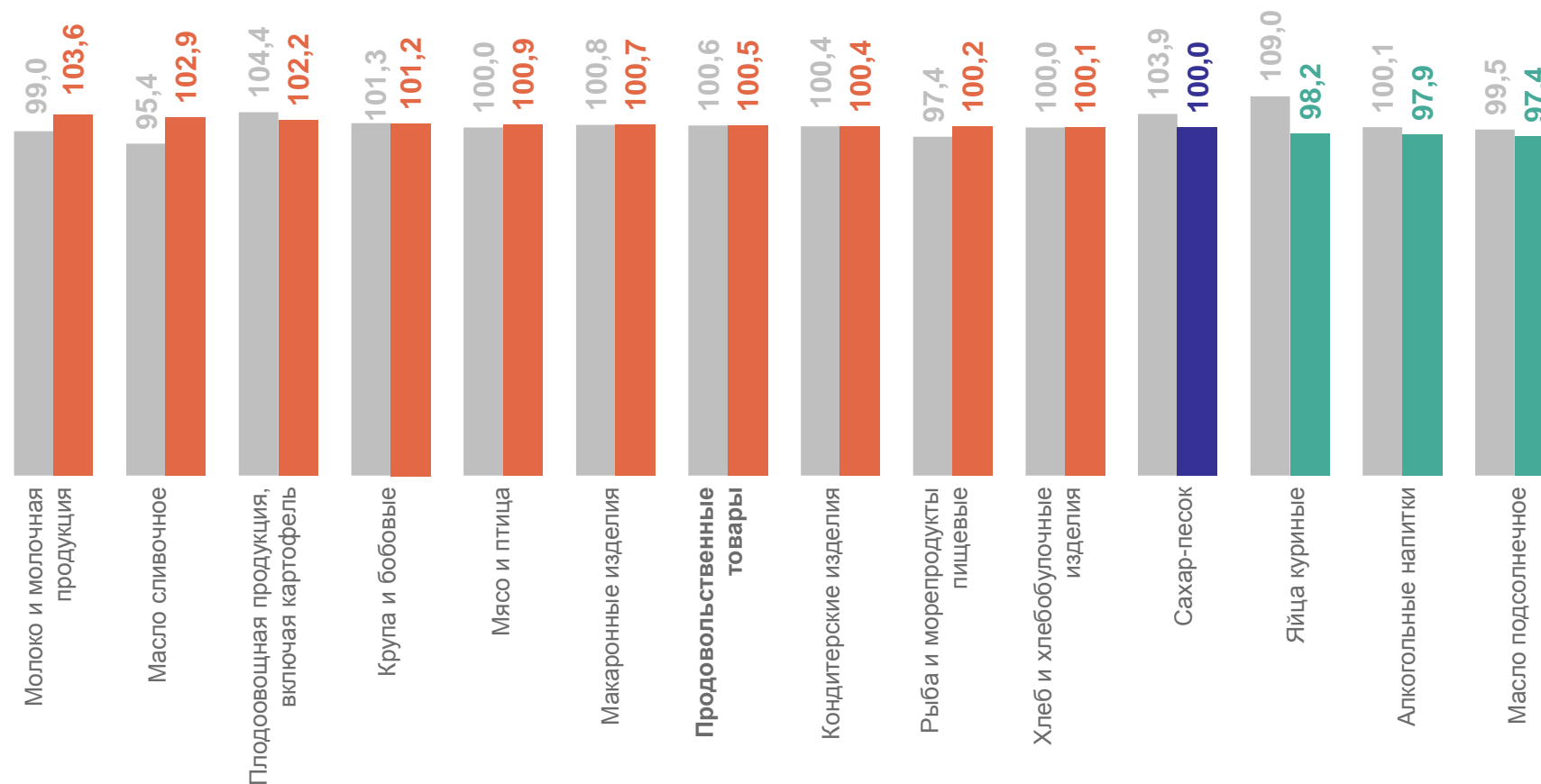
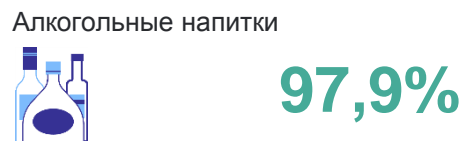
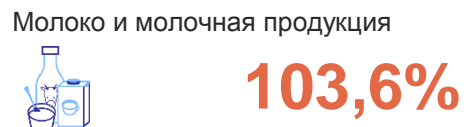
Услуги **100,7**

ИНДЕКСЫ ЦЕН НА ОТДЕЛЬНЫЕ ГРУППЫ И ВИДЫ ПРОДОВОЛЬСТВЕННЫХ ТОВАРОВ

АРХАНГЕЛЬСКСТАТ

январь 2024 г. в % к декабрю 2023 г.

Продовольственные товары



● Январь 2023 г. к декабрю 2022 г.

● Январь 2024 г. к декабрю 2023 г.

СРЕДНИЕ ЦЕНЫ И ИНДЕКСЫ ЦЕН НА ОСНОВНЫЕ ПРОДУКТЫ ПИТАНИЯ

январь 2024 г., рублей; в % к предыдущему месяцу

Говядина (кроме
бескостного мяса), кг **404,00₽ 100,0%** ●

Свинина (кроме
бескостного мяса), кг **412,50₽ 100,0%** ●

Куры охлажденные
и мороженые, кг **346,97₽ 102,9%** ↑

Рыба мороженая
неразделанная, кг **255,40₽ 100,0%** ●

Масло сливочное, кг **1 111,52₽ 102,9%** ↑

Масло подсолнечное, л **181,66₽ 97,4%** ↓

Молоко пастеризованное
2,5-3,2% жирности, л **123,54₽ 108,6%** ↑

Яйца куриные, 10 шт. **160,00₽ 98,2%** ↓

Сахар-песок, кг **96,27₽ 100,0%** ●

Мука пшеничная, кг **73,26₽ 101,4%** ↑

Хлеб из ржаной муки и из смеси
муки ржаной и пшеничной, кг **57,66₽ 100,0%** ●

Чай чёрный байховый, кг **1 380,01₽ 100,4%** ↑

● Повышение ● Снижение ● Без изменений

АРХАНГЕЛЬСКСТАТ

СРЕДНИЕ ЦЕНЫ И ИНДЕКСЫ ЦЕН НА ПЛОДООВОЩНУЮ ПРОДУКЦИЮ

январь 2024 г., рублей; в % к предыдущему месяцу

Помидоры свежие, кг	367,17 ₽	99,4%↓
Апельсины, кг	292,93 ₽	104,6%↑
Бананы, кг	250,89 ₽	101,6%↑
Лимоны, кг	306,60 ₽	105,4%↑
Огурцы свежие, кг	394,75 ₽	98,2%↓
Яблоки, кг	203,99 ₽	108,9%↑

АРХАНГЕЛЬСКСТАТ

Чеснок, кг	402,72 ₽	112,4%↑
Лук репчатый, кг	61,39 ₽	100,8%↑
Капуста белокочанная свежая, кг	68,78 ₽	111,5%↑
Картофель, кг	61,44 ₽	93,3%↓
Свёкла столовая, кг	75,74 ₽	104,8%↑
Морковь, кг	77,36 ₽	102,4%↑

● Повышение ● Снижение

ИНДЕКСЫ ЦЕН НА ОТДЕЛЬНЫЕ ГРУППЫ НЕПРОДОВОЛЬСТВЕННЫХ ТОВАРОВ

январь 2024 г. в % к декабрю 2023 г.

АРХАНГЕЛЬСКСТАТ

Непродовольственные товары



100,1%

Медикаменты



102,4%

Телерадиотовары



101,4%

Моющие и чистящие средства

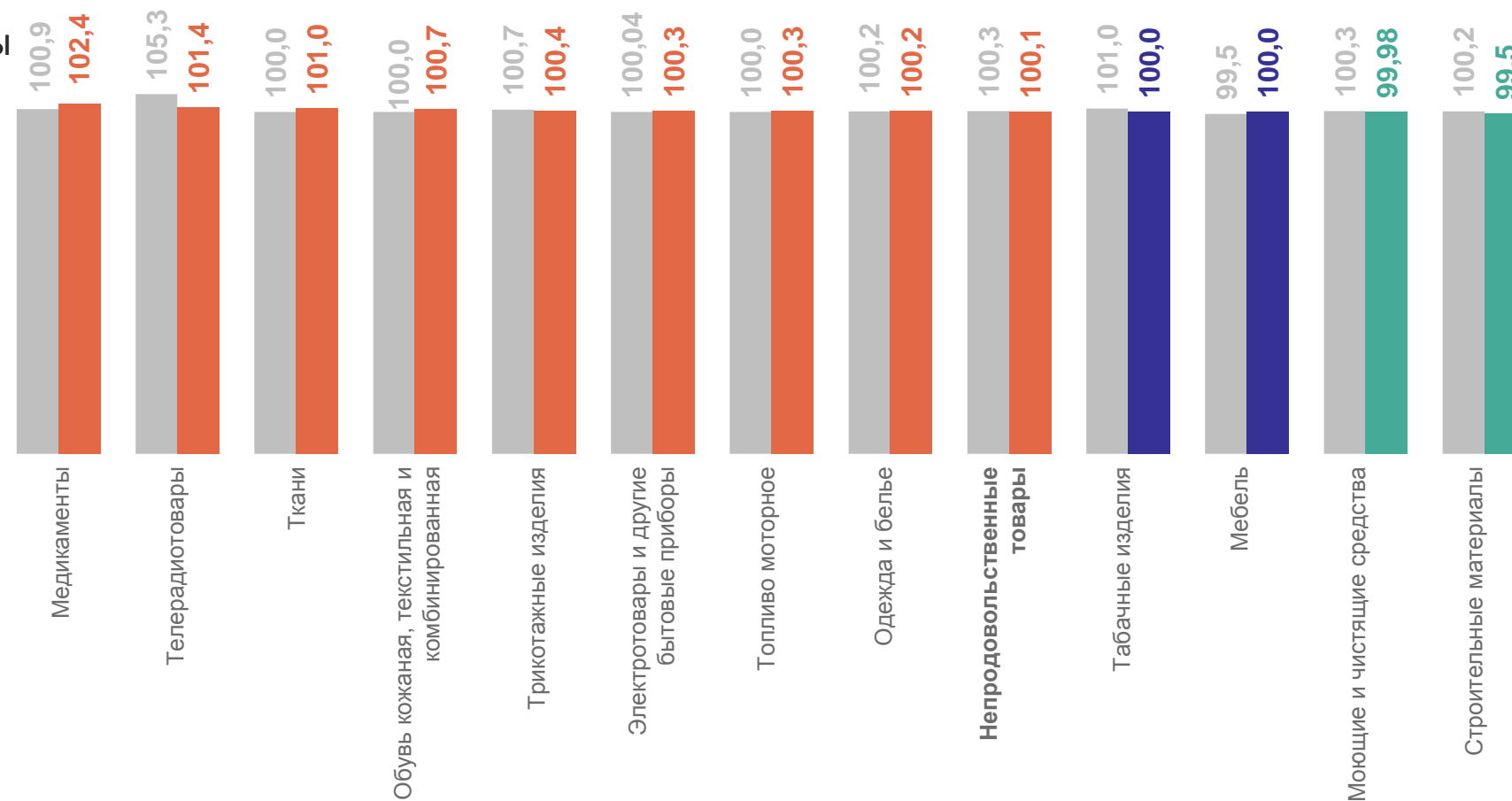


99,98%

Строительные материалы



99,5%



● Январь 2023 г. к декабрю 2022 г.

● Январь 2024 г. к декабрю 2023 г.

СРЕДНИЕ ЦЕНЫ И ИНДЕКСЫ ЦЕН НА ЖНВЛП*

январь 2024 г., рублей; в % к предыдущему месяцу

АРХАНГЕЛЬСКСТАТ

Супрастин, 10 таб.	76,49 ₹	98,8% ↓
Эналаприл, 10 таб.	30,37 ₹	100,0% ●
Винпоцетин, 10 таб.	26,73 ₹	100,0% ●
Панкреатин, 10 таб.	16,58 ₹	100,0% ●
Ибупрофен, 10 таб.	32,38 ₹	100,0% ●
Ксилометазолин (Галазолин), 10 мл	47,18 ₹	100,0% ●

Омепразол, 10 кап.	33,88 ₹	106,6% ↑
Амоксициллин с клавулановой кислотой, 10 таб.	221,78 ₹	100,0% ●
Смекта, 10 пак.	113,86 ₹	100,6% ↑
Дротаверин (Но-шпа), 100 таб.	430,85 ₹	102,1% ↑
Умифеновир (Арбидол), 10 таб.	237,70 ₹	102,1% ↑
Ацетилцистеин (АЦЦ), 10 таб.	248,14 ₹	121,8% ↑

● Повышение ● Снижение ● Без изменений

* жизненно необходимые и важнейшие лекарственные препараты

СРЕДНИЕ ПОТРЕБИТЕЛЬСКИЕ ЦЕНЫ И ИНДЕКСЫ ЦЕН НА ТОПЛИВО МОТОРНОЕ

АРХАНГЕЛЬСКСТАТ

январь 2024 г., рублей; в % к предыдущему месяцу

Дизельное топливо



68,99 ₽ ↑

Бензин автомобильный марки АИ-92

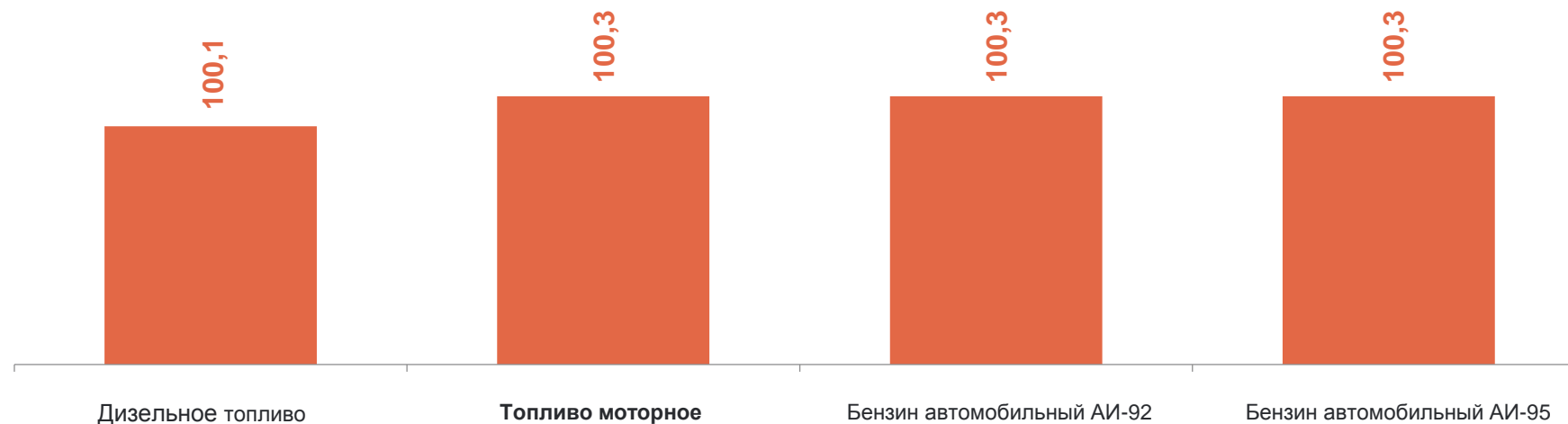


51,50 ₽ ↑

Бензин автомобильный марки АИ-95



57,01 ₽ ↑



● Повышение

ИНДЕКСЫ ЦЕН И ТАРИФОВ НА УСЛУГИ

январь 2024 г. в % к декабрю 2023 г.

АРХАНГЕЛЬСКСТАТ

Услуги



100,7%

Санаторно-оздоровительные



108,7%

Банков



105,3%

Физической культуры и спорта

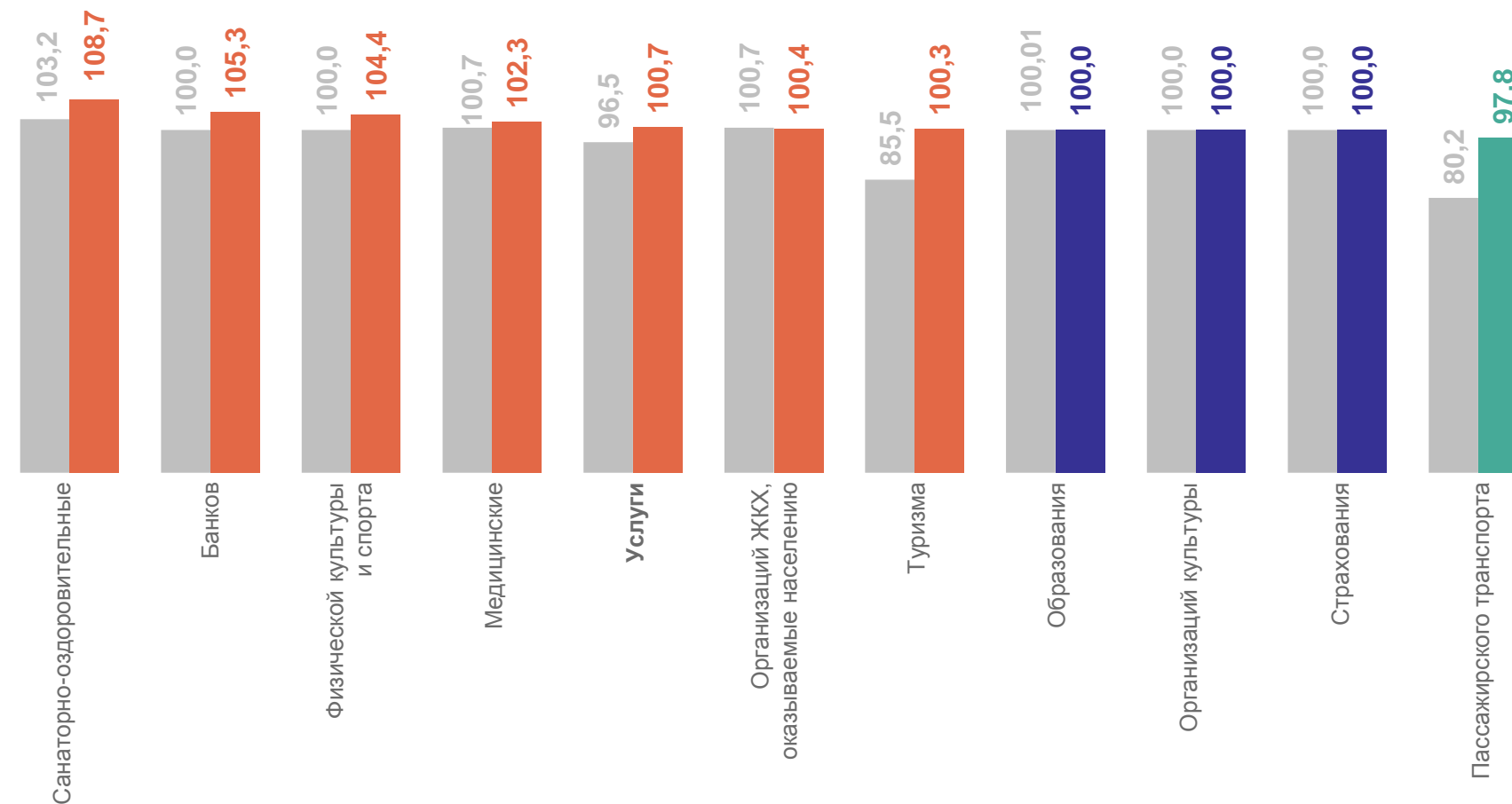


104,4%

Пассажирского транспорта



97,8%



● Январь 2023 г. к декабрю 2022 г.

● Январь 2024 г. к декабрю 2023 г.

СРЕДНИЕ ЦЕНЫ (ТАРИФЫ) НА ЖИЛИЩНЫЕ И КОММУНАЛЬНЫЕ УСЛУГИ

январь 2024 г., рублей

АРХАНГЕЛЬСКСТАТ

Услуги по организации и выполнению работ по эксплуатации домов ЖК, ЖСК, ТСЖ, м² общей площади

53,75 ●

Газ сетевой, месяц с человека

84,00 ●

Взносы на капитальный ремонт, м² общей площади

11,18 ↑

Газ сетевой, м³

5,51 ●

Обращение с твердыми коммунальными отходами, с человека

135,18 ●

Электроэнергия в квартирах без электроплит, в расчете за 100 кВт.ч

635,00 ●

Водоснабжение горячее, м³

216,62 ●

Электроэнергия в квартирах с электроплитами, в расчете за 100 кВт.ч

495,00 ●

Водоснабжение холодное, м³

63,21 ●

Отопление, Гкал

2 556,84 ●

Водоотведение, м³

138,09 ●

● Повышение

● Без изменений