



УПРАВЛЕНИЕ ФЕДЕРАЛЬНОЙ СЛУЖБЫ
ГОСУДАРСТВЕННОЙ СТАТИСТИКИ
ПО АРХАНГЕЛЬСКОЙ ОБЛАСТИ
И НЕНЕЦКОМУ АВТОНОМНОМУ ОКРУГУ

ИНДЕКС ПОТРЕБИТЕЛЬСКИХ ЦЕН

февраль 2024 года

05.04.2024

Ненецкий автономный округ

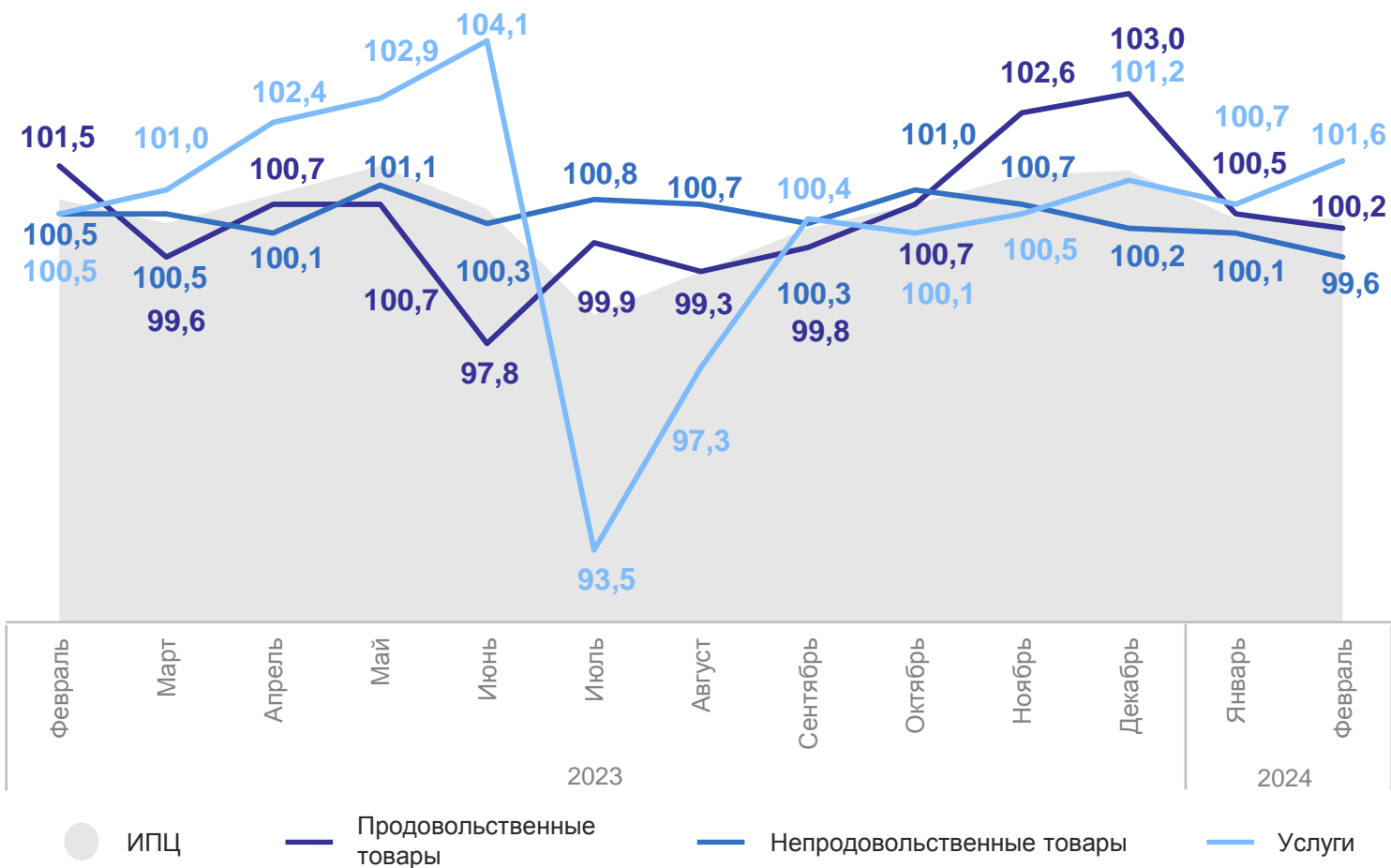
СОДЕРЖАНИЕ

Индексы потребительских цен к предыдущему месяцу	3
Индексы цен на продовольственные товары	4
Средние цены и индексы цен на основные продукты питания	5
Средние цены и индексы цен на плодоовощную продукцию	6
Индексы цен на непродовольственные товары	7
Средние цены и индексы цен на ЖНВЛП	8
Средние цены и индексы цен на топливо моторное	9
Индексы цен и тарифов на услуги	10
Средние цены (тарифы) на жилищные и коммунальные услуги	11

ИНДЕКСЫ ПОТРЕБИТЕЛЬСКИХ ЦЕН

в % к предыдущему месяцу

АРХАНГЕЛЬСКСТАТ



Индекс потребительских цен
февраль 2024 г. в % к январю 2024 г.

ИПЦ **100,4**

Продовольственные товары **100,2**

Непродовольственные товары **99,6**

Услуги **101,6**

ИНДЕКСЫ ЦЕН НА ОТДЕЛЬНЫЕ ГРУППЫ И ВИДЫ ПРОДОВОЛЬСТВЕННЫХ ТОВАРОВ

февраль 2024 г. в % к январю 2024 г.

АРХАНГЕЛЬСКСТАТ

Продовольственные товары



100,2%

Масло подсолнечное



103,1%

Макаронные изделия



101,8%

Масло сливочное

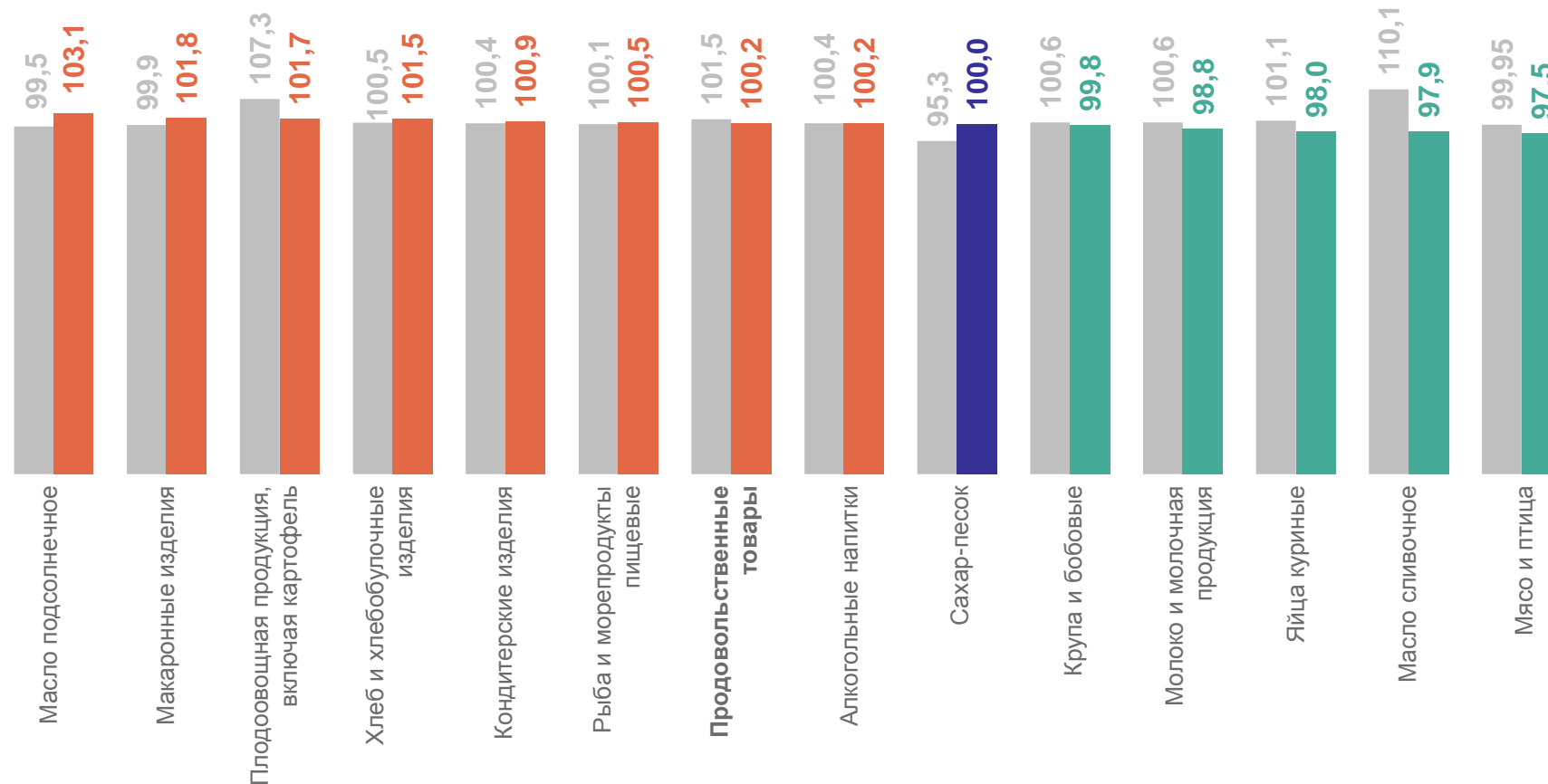


97,9%

Мясо и птица



97,5%



● Февраль 2023 г. к январю 2023 г.

● Февраль 2024 г. к январю 2024 г.

СРЕДНИЕ ЦЕНЫ И ИНДЕКСЫ ЦЕН НА ОСНОВНЫЕ ПРОДУКТЫ ПИТАНИЯ

февраль 2024 г., рублей; в % к предыдущему месяцу

Говядина (кроме бескостного мяса), кг	404,00 Р	100,0% ●
Свинина (кроме бескостного мяса), кг	409,34 Р	99,2% ↓
Куры охлажденные и мороженые, кг	331,59 Р	95,6% ↓
Рыба мороженая неразделанная, кг	255,40 Р	100,0% ●
Масло сливочное, кг	1 088,14 Р	97,9% ↓
Масло подсолнечное, л	187,21 Р	103,1% ↑

Молоко пастеризованное 2,5-3,2% жирности, л	120,49 Р	97,5% ↓
Яйца куриные, 10 шт.	156,77 Р	98,0% ↓
Сахар-песок, кг	96,27 Р	100,0% ●
Мука пшеничная, кг	75,48 Р	103,0% ↑
Хлеб из ржаной муки и из смеси муки ржаной и пшеничной, кг	57,38 Р	102,3% ↑
Чай чёрный байховый, кг	1 379,22 Р	99,9% ↓

● Повышение ● Снижение ● Без изменений

АРХАНГЕЛЬСКСТАТ

СРЕДНИЕ ЦЕНЫ И ИНДЕКСЫ ЦЕН НА ПЛОДООВОЩНУЮ ПРОДУКЦИЮ

февраль 2024 г., рублей; в % к предыдущему месяцу

Помидоры свежие, кг	411,32 ₽	110,3% ↑
Апельсины, кг	236,55 ₽	80,8% ↓
Бананы, кг	248,08 ₽	98,9% ↓
Лимоны, кг	264,00 ₽	86,1% ↓
Огурцы свежие, кг	480,90 ₽	117,0% ↑
Яблоки, кг	207,91 ₽	97,5% ↓

АРХАНГЕЛЬСКСТАТ

Чеснок, кг	443,89 ₽	110,2% ↑
Лук репчатый, кг	62,39 ₽	101,6% ↑
Капуста белокочанная свежая, кг	62,67 ₽	91,1% ↓
Картофель, кг	54,85 ₽	89,3% ↓
Свёкла столовая, кг	67,99 ₽	89,8% ↓
Морковь, кг	71,90 ₽	93,0% ↓

● Повышение ● Снижение

ИНДЕКСЫ ЦЕН НА ОТДЕЛЬНЫЕ ГРУППЫ НЕПРОДОВОЛЬСТВЕННЫХ ТОВАРОВ

февраль 2024 г. в % к январю 2024 г.

АРХАНГЕЛЬСКСТАТ

Непродовольственные товары



99,6%

Обувь кожаная, текстильная и комбинированная



101,5%

Медикаменты



100,8%

Телерадиотовары

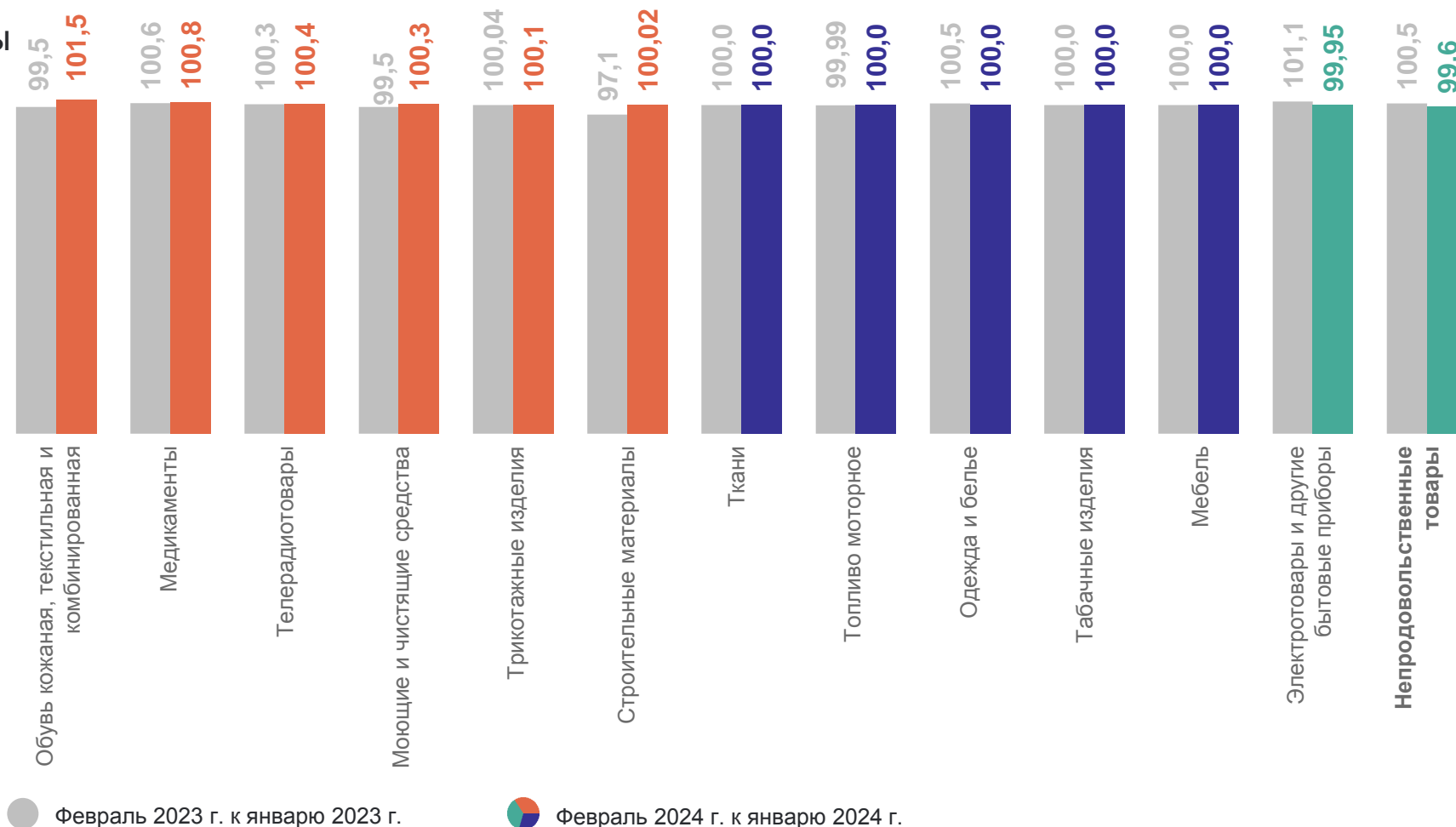


100,4%

Электротовары и другие бытовые приборы



99,95%



● Февраль 2023 г. к январю 2023 г.

● Февраль 2024 г. к январю 2024 г.

СРЕДНИЕ ЦЕНЫ И ИНДЕКСЫ ЦЕН НА ЖНВЛП*

февраль 2024 г., рублей; в % к предыдущему месяцу

АРХАНГЕЛЬСКСТАТ

Супрастин, 10 таб.	77,27 ₹	101,0% ↑
Эналаприл, 10 таб.	30,37 ₹	100,0% ●
Винпоцетин, 10 таб.	26,73 ₹	100,0% ●
Панкреатин, 10 таб.	16,58 ₹	100,0% ●
Ибупрофен, 10 таб.	32,38 ₹	100,0% ●
Ксилометазолин (Галазолин), 10 мл	48,48 ₹	102,8% ↑

Омепразол, 10 кап.	34,16 ₹	100,8% ↑
Амоксициллин с клавулановой кислотой, 10 таб.	228,57 ₹	103,1% ↑
Смекта, 10 пак.	111,85 ₹	98,2% ↓
Дротаверин (Но-шпа), 100 таб.	422,98 ₹	98,2% ↓
Умифеновир (Арбидол), 10 таб.	231,66 ₹	97,5% ↓
Ацетилцистеин (АЦЦ), 10 таб.	248,14 ₹	100,0% ●

● Повышение ● Снижение ● Без изменений

* жизненно необходимые и важнейшие лекарственные препараты

СРЕДНИЕ ПОТРЕБИТЕЛЬСКИЕ ЦЕНЫ И ИНДЕКСЫ ЦЕН НА ТОПЛИВО МОТОРНОЕ

АРХАНГЕЛЬСКСТАТ

февраль 2024 г., рублей; в % к предыдущему месяцу

Дизельное топливо



68,99 ₹ ●

Бензин автомобильный марки АИ-92

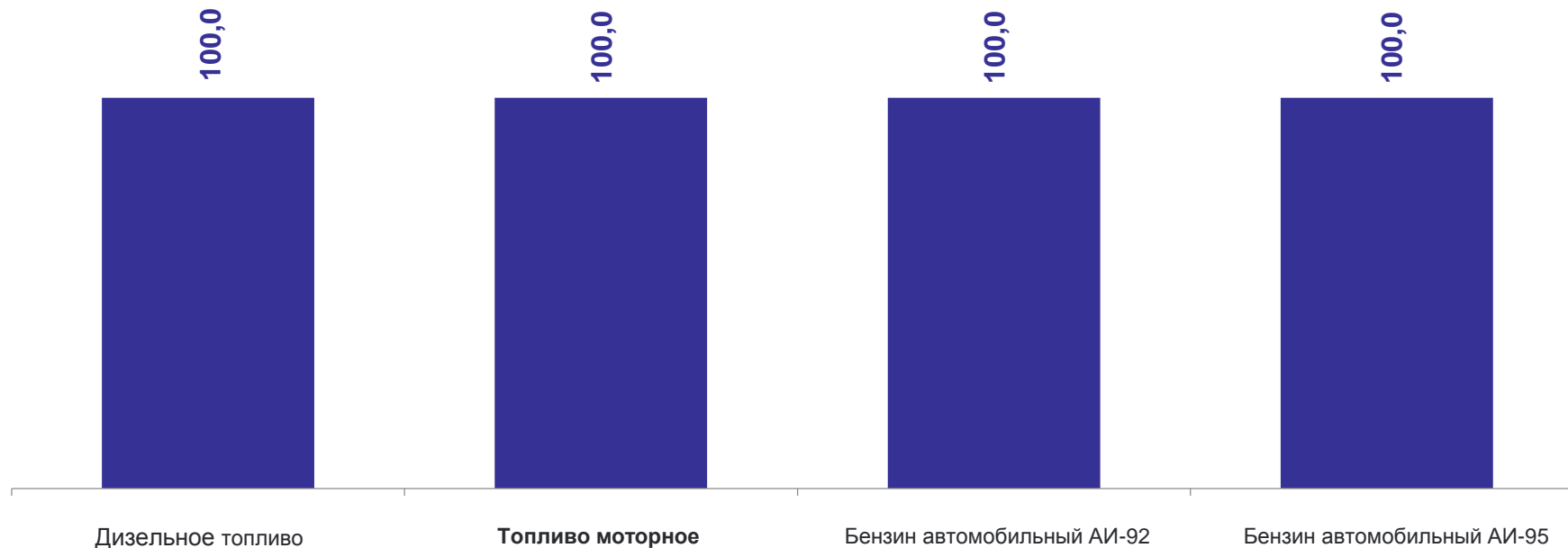


51,50 ₹ ●

Бензин автомобильный марки АИ-95



57,01 ₹ ●



● Без изменений

ИНДЕКСЫ ЦЕН И ТАРИФОВ НА УСЛУГИ

февраль 2024 г. в % к январю 2024 г.

АРХАНГЕЛЬСКСТАТ

Услуги



101,6%

Пассажи́рского транспорта



108,8%

Туризма



106,3%

Санаторно-оздоровительные

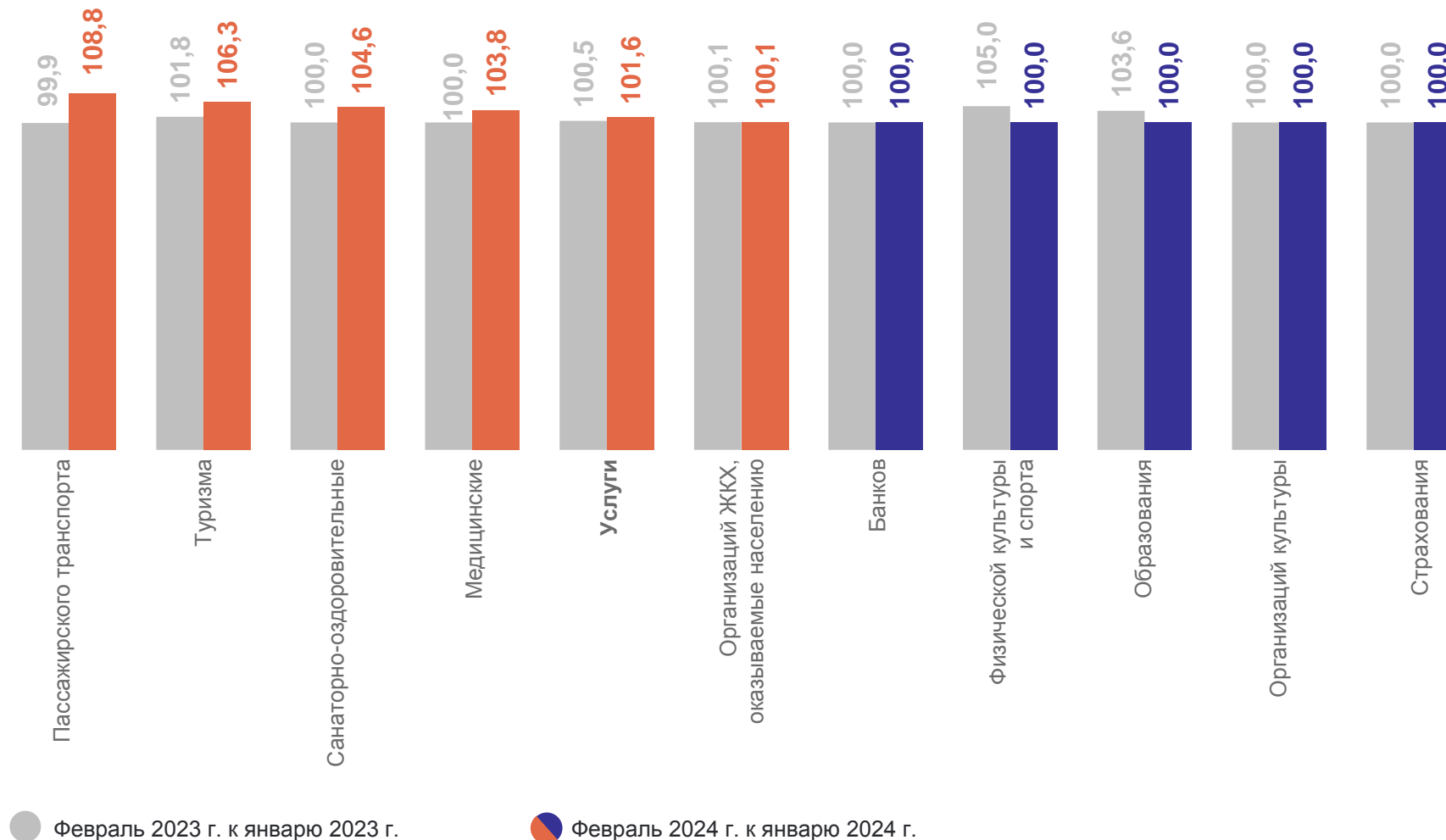


104,6%

Медицинские



103,8%



● Февраль 2023 г. к январю 2023 г.

● Февраль 2024 г. к январю 2024 г.

СРЕДНИЕ ЦЕНЫ (ТАРИФЫ) НА ЖИЛИЩНЫЕ И КОММУНАЛЬНЫЕ УСЛУГИ

февраль 2024 г., рублей

АРХАНГЕЛЬСКСТАТ

Услуги по организации и выполнению работ по эксплуатации домов ЖК, ЖСК, ТСЖ, м² общей площади

53,75 ●

Взносы на капитальный ремонт, м² общей площади

11,18 ●

Обращение с твердыми коммунальными отходами, с человека

135,18 ●

Водоснабжение горячее, м³

216,62 ●

Водоснабжение холодное, м³

63,21 ●

Водоотведение, м³

138,09 ●

Газ сетевой, месяц с человека

84,00 ●

Газ сетевой, м³

5,51 ●

Электроэнергия в квартирах без электроплит, в расчете за 100 кВт.ч

635,00 ●

Электроэнергия в квартирах с электроплитами, в расчете за 100 кВт.ч

495,00 ●

Отопление, Гкал

2 556,84 ●

● Без изменений