



УПРАВЛЕНИЕ ФЕДЕРАЛЬНОЙ СЛУЖБЫ
ГОСУДАРСТВЕННОЙ СТАТИСТИКИ
ПО АРХАНГЕЛЬСКОЙ ОБЛАСТИ
И НЕНЕЦКОМУ АВТОНОМНОМУ ОКРУГУ

ИНДЕКС ПОТРЕБИТЕЛЬСКИХ ЦЕН

март 2024 года

16.04.2024

Ненецкий автономный округ

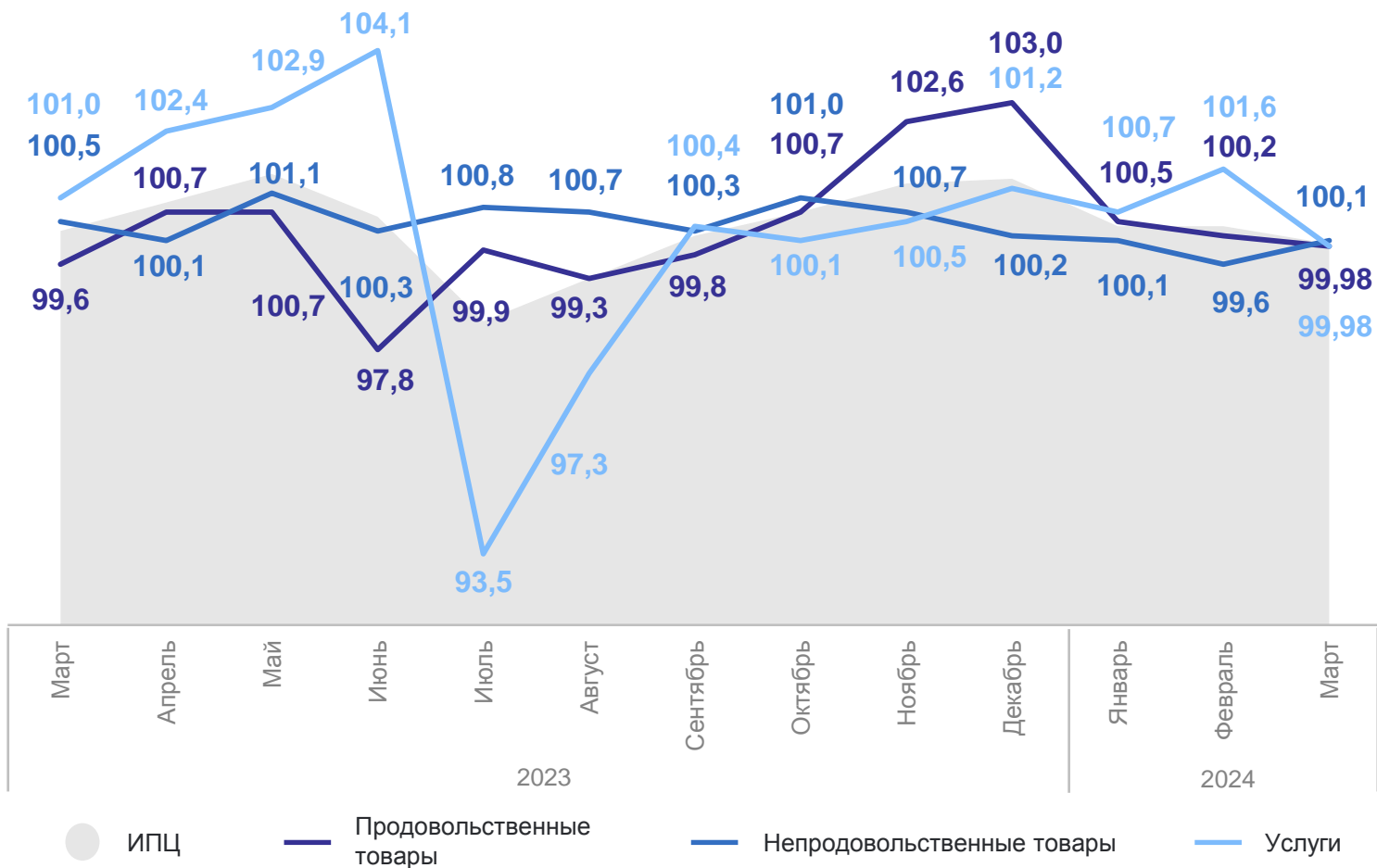
СОДЕРЖАНИЕ

Индексы потребительских цен к предыдущему месяцу	3
Индексы потребительских цен к декабрю 2023 г.	4
Индексы цен на продовольственные товары	5
Средние цены и индексы цен на основные продукты питания	6
Средние цены и индексы цен на плодоовощную продукцию	7
Индексы цен на непродовольственные товары	8
Средние цены и индексы цен на ЖНВЛП	9
Средние цены и индексы цен на топливо моторное	10
Индексы цен и тарифов на услуги	11
Средние цены (тарифы) на жилищные и коммунальные услуги	12

ИНДЕКСЫ ПОТРЕБИТЕЛЬСКИХ ЦЕН

в % к предыдущему месяцу

АРХАНГЕЛЬСКСТАТ



Индекс потребительских цен
март 2024 г. в % к февралю 2024 г.

ИПЦ **100,03**

Продовольственные товары **99,98**

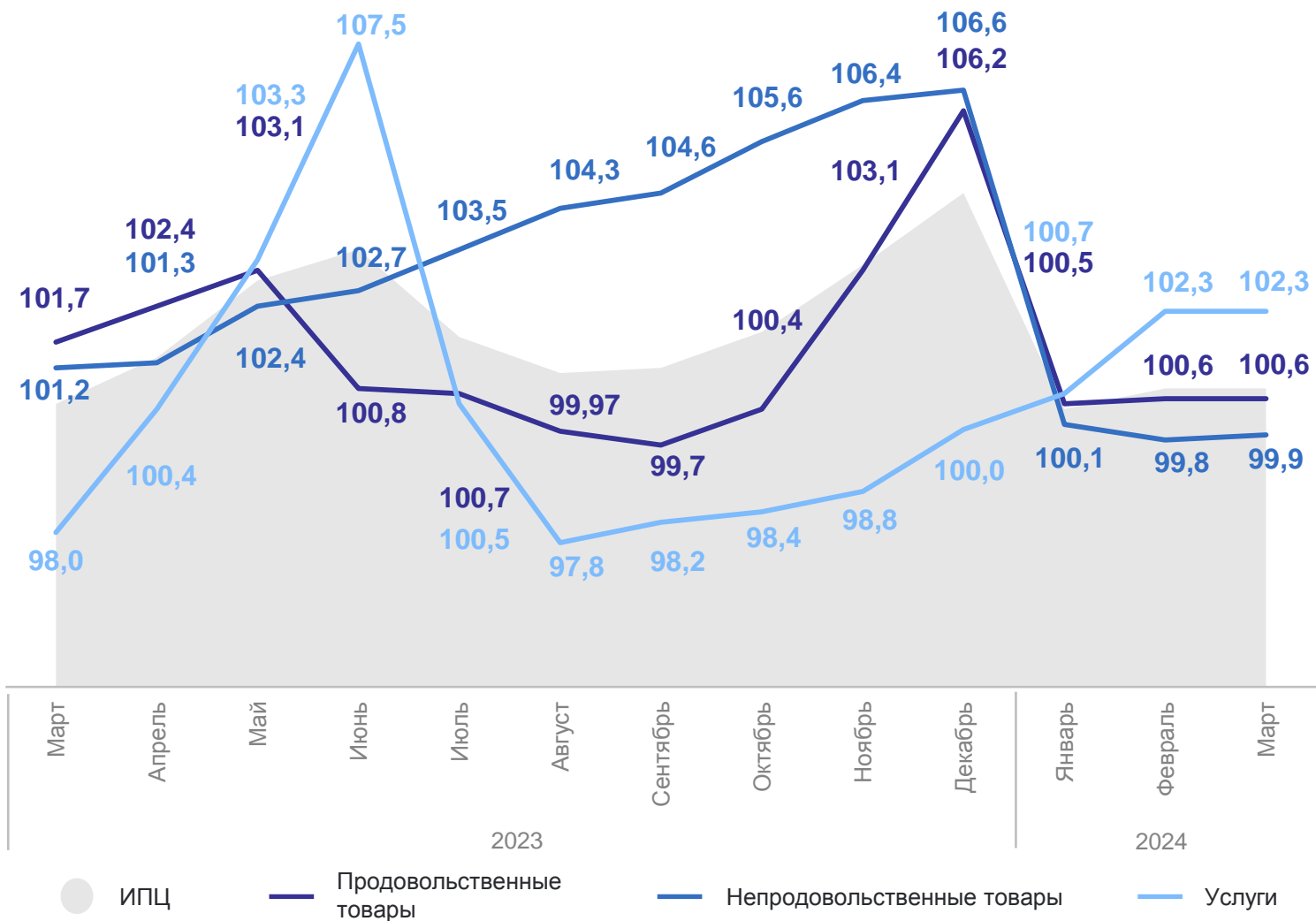
Непродовольственные товары **100,1**

Услуги **99,98**

ИНДЕКСЫ ПОТРЕБИТЕЛЬСКИХ ЦЕН

в % к декабрю 2023 г.

АРХАНГЕЛЬСКСТАТ



Индекс потребительских цен
март 2024 г. в % к декабрю 2023 г.

ИПЦ **100,8**

Продовольственные товары **100,6**

Непродовольственные товары **99,9**

Услуги **102,3**

ИНДЕКСЫ ЦЕН НА ОТДЕЛЬНЫЕ ГРУППЫ И ВИДЫ ПРОДОВОЛЬСТВЕННЫХ ТОВАРОВ

март 2024 г., в % к предыдущему месяцу

АРХАНГЕЛЬСКСТАТ

Продовольственные товары



99,98%

Масло сливочное



105,4%

Крупа и бобовые



101,8%

Макаронные изделия

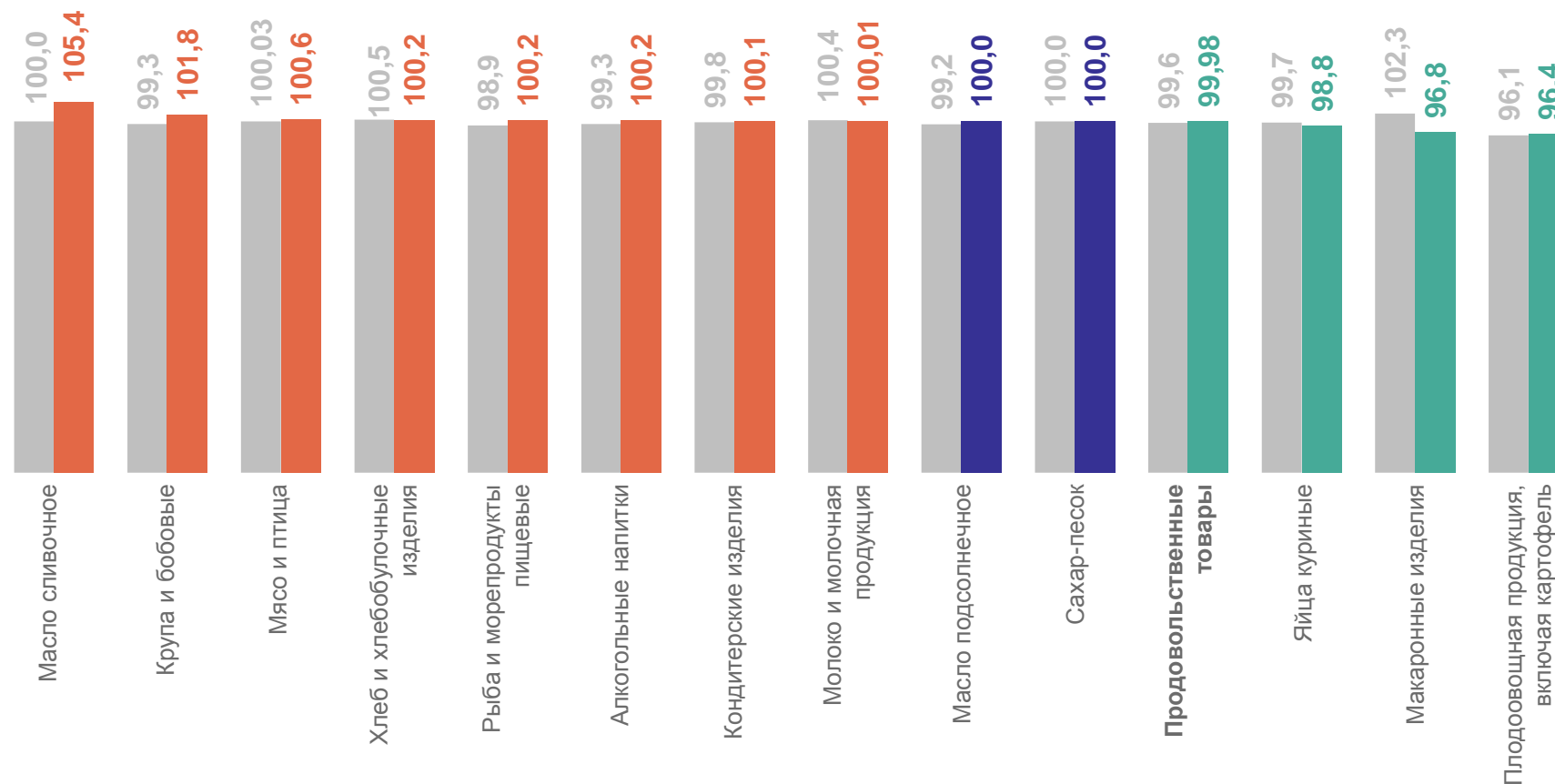


96,8%

Фруктоовощная продукция, включая картофель



96,4%



● Март 2023 г. к февралю 2023 г.

● Март 2024 г. к февралю 2024 г.

СРЕДНИЕ ЦЕНЫ И ИНДЕКСЫ ЦЕН НА ОСНОВНЫЕ ПРОДУКТЫ ПИТАНИЯ

март 2024 г., рублей; в % к предыдущему месяцу

Говядина (кроме
бескостного мяса), кг **404,00 Р 100,0%** ●

Свинина (кроме
бескостного мяса), кг **413,21 Р 101,0%** ↑

Куры охлажденные
и мороженые, кг **345,50 Р 100,0%** ●

Рыба мороженая
неразделанная, кг **372,50 Р 100,0%** ●

Масло сливочное, кг **1 146,78 Р 105,4%** ↑

Масло подсолнечное, л **188,05 Р 100,0%** ●

Молоко пастеризованное
2,5-3,2% жирности, л **121,16 Р 100,0%** ●

Яйца куриные, 10 шт. **152,81 Р 98,8%** ↓

Сахар-песок, кг **96,27 Р 100,0%** ●

Мука пшеничная, кг **73,95 Р 101,6%** ↑

Хлеб из ржаной муки и из смеси
муки ржаной и пшеничной, кг **57,38 Р 100,0%** ●

Чай чёрный байховый, кг **1 355,39 Р 99,2%** ↓

● Повышение ● Снижение ● Без изменений

АРХАНГЕЛЬСКСТАТ

СРЕДНИЕ ЦЕНЫ И ИНДЕКСЫ ЦЕН НА ПЛОДООВОЩНУЮ ПРОДУКЦИЮ

март 2024 г., рублей; в % к предыдущему месяцу

Помидоры свежие, кг	437,48 ₽	108,7% ↑
Апельсины, кг	244,61 ₽	103,4% ↑
Бананы, кг	237,03 ₽	95,6% ↓
Лимоны, кг	247,65 ₽	93,8% ↓
Огурцы свежие, кг	323,56 ₽	70,5% ↓
Яблоки, кг	211,93 ₽	101,9% ↑

АРХАНГЕЛЬСКСТАТ

Чеснок, кг	490,73 ₽	110,6% ↑
Лук репчатый, кг	66,41 ₽	106,5% ↑
Капуста белокочанная свежая, кг	71,93 ₽	114,8% ↑
Картофель, кг	53,69 ₽	97,9% ↓
Свёкла столовая, кг	72,15 ₽	106,1% ↑
Морковь, кг	74,63 ₽	103,8% ↑

● Повышение ● Снижение

ИНДЕКСЫ ЦЕН НА ОТДЕЛЬНЫЕ ГРУППЫ НЕПРОДОВОЛЬСТВЕННЫХ ТОВАРОВ

март 2024 г., в % к предыдущему месяцу

АРХАНГЕЛЬСКСТАТ

Непродовольственные товары



100,1%

Медикаменты



101,4%

Трикотажные изделия



100,7%

Телерадиотовары

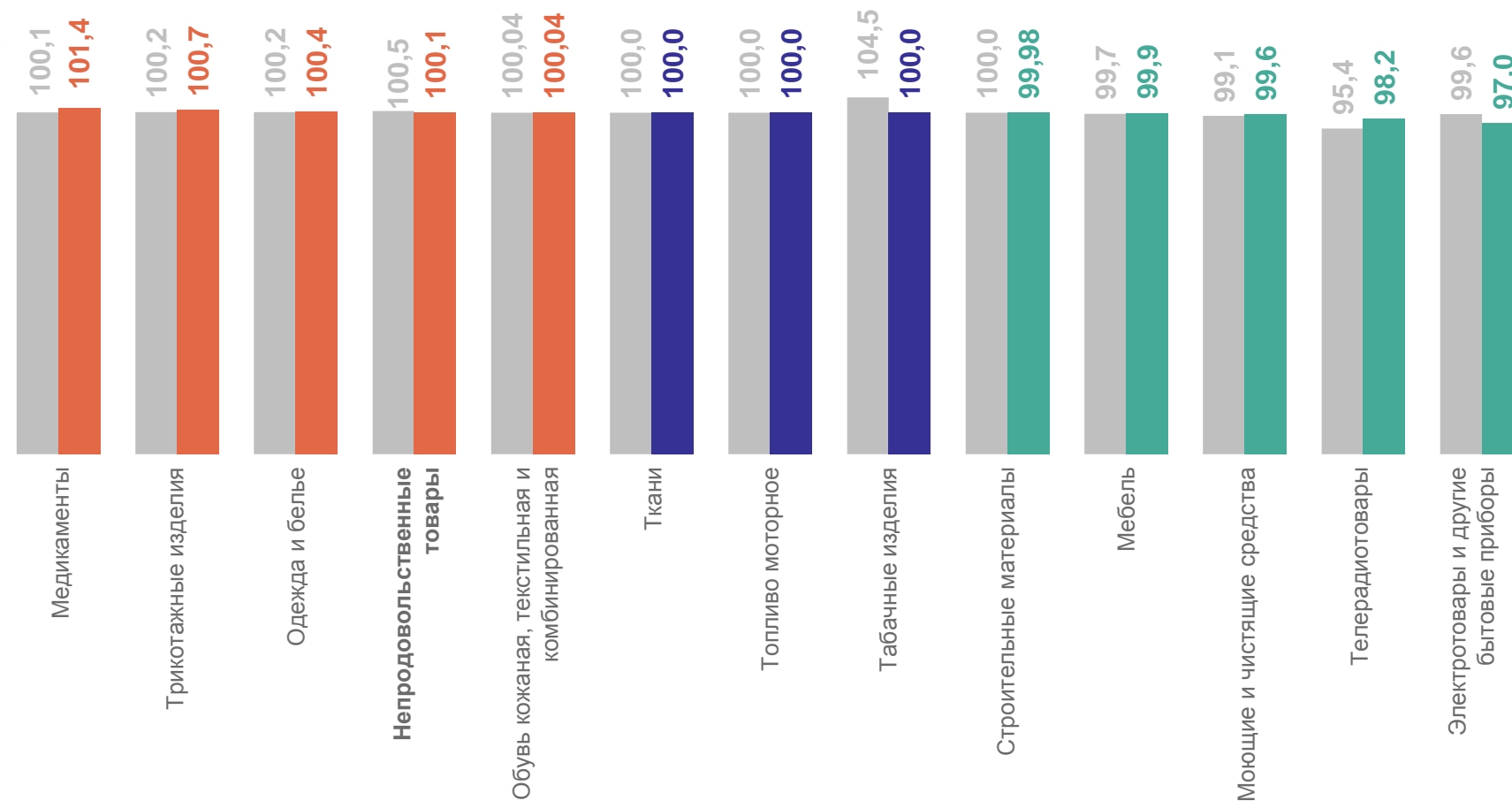


98,2%

Электротовары и другие бытовые приборы



97,0%



● Март 2023 г. к февралю 2023 г.

● Март 2024 г. к февралю 2024 г.

СРЕДНИЕ ЦЕНЫ И ИНДЕКСЫ ЦЕН НА ЖНВЛП*

март 2024 г., рублей; в % к предыдущему месяцу

АРХАНГЕЛЬСКСТАТ

Супрастин, 10 таб.	78,08 ₺	101,0% ↑
Эналаприл, 10 таб.	31,32 ₺	103,1% ↑
Винпоцетин, 10 таб.	27,55 ₺	103,1% ↑
Панкреатин, 10 таб.	21,66 ₺	102,2% ↑
Ибупрофен, 10 таб.	32,38 ₺	100,0% ●
Ксилометазолин (Галазолин), 10 мл	48,03 ₺	99,1% ↓

Омепразол, 10 кап.	34,49 ₺	101,0% ↑
Амоксициллин с клавулановой кислотой, 10 таб.	231,39 ₺	101,2% ↑
Смекта, 10 пак.	112,02 ₺	100,2% ↑
Дротаверин (Но-шпа), 100 таб.	434,69 ₺	102,8% ↑
Умифеновир (Арбидол), 10 таб.	231,10 ₺	99,8% ↓
Ацетилцистеин (АЦЦ), 10 таб.	319,21 ₺	128,6% ↑

● Повышение ● Снижение ● Без изменений

* жизненно необходимые и важнейшие лекарственные препараты

СРЕДНИЕ ПОТРЕБИТЕЛЬСКИЕ ЦЕНЫ И ИНДЕКСЫ ЦЕН НА ТОПЛИВО МОТОРНОЕ

АРХАНГЕЛЬСКСТАТ

март 2024 г., рублей; в % к предыдущему месяцу

Дизельное топливо



68,99 ₽ ●

Бензин автомобильный марки АИ-92

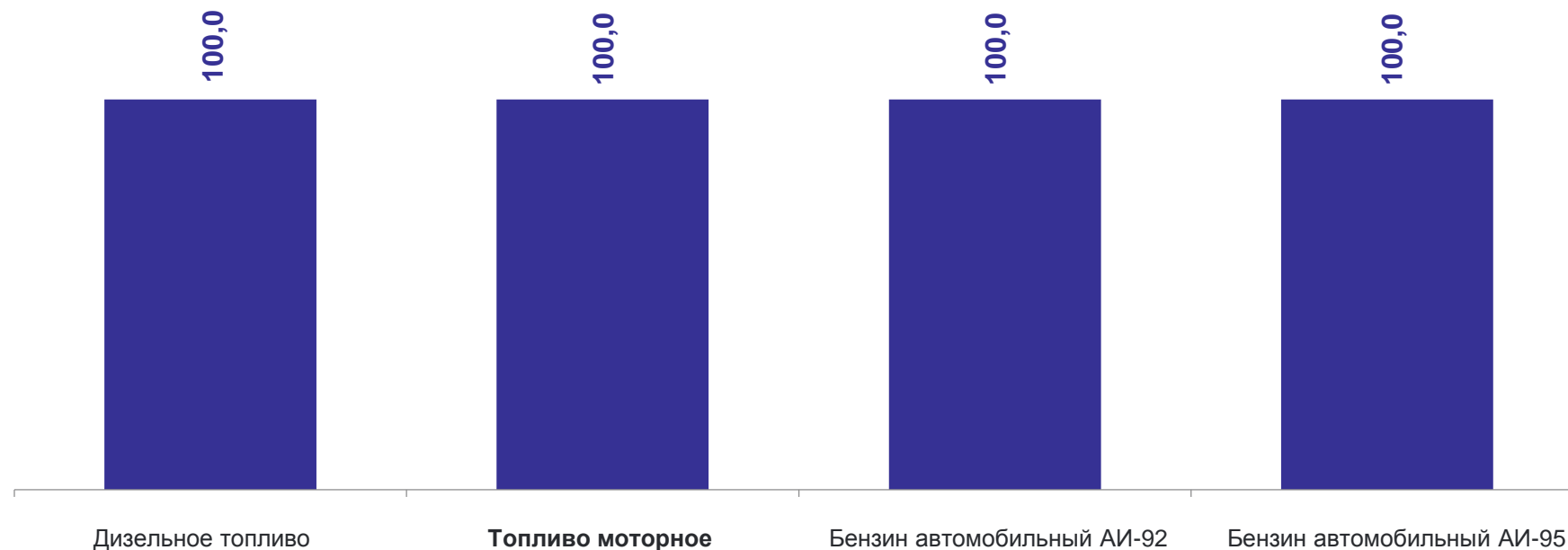


51,50 ₽ ●

Бензин автомобильный марки АИ-95



57,01 ₽ ●



● Без изменений

ИНДЕКСЫ ЦЕН И ТАРИФОВ НА УСЛУГИ

март 2024 г., в % к предыдущему месяцу

АРХАНГЕЛЬСКСТАТ

Услуги



99,98%

Туризма



100,9%

Пассажирского транспорта



99,7%

Страхования

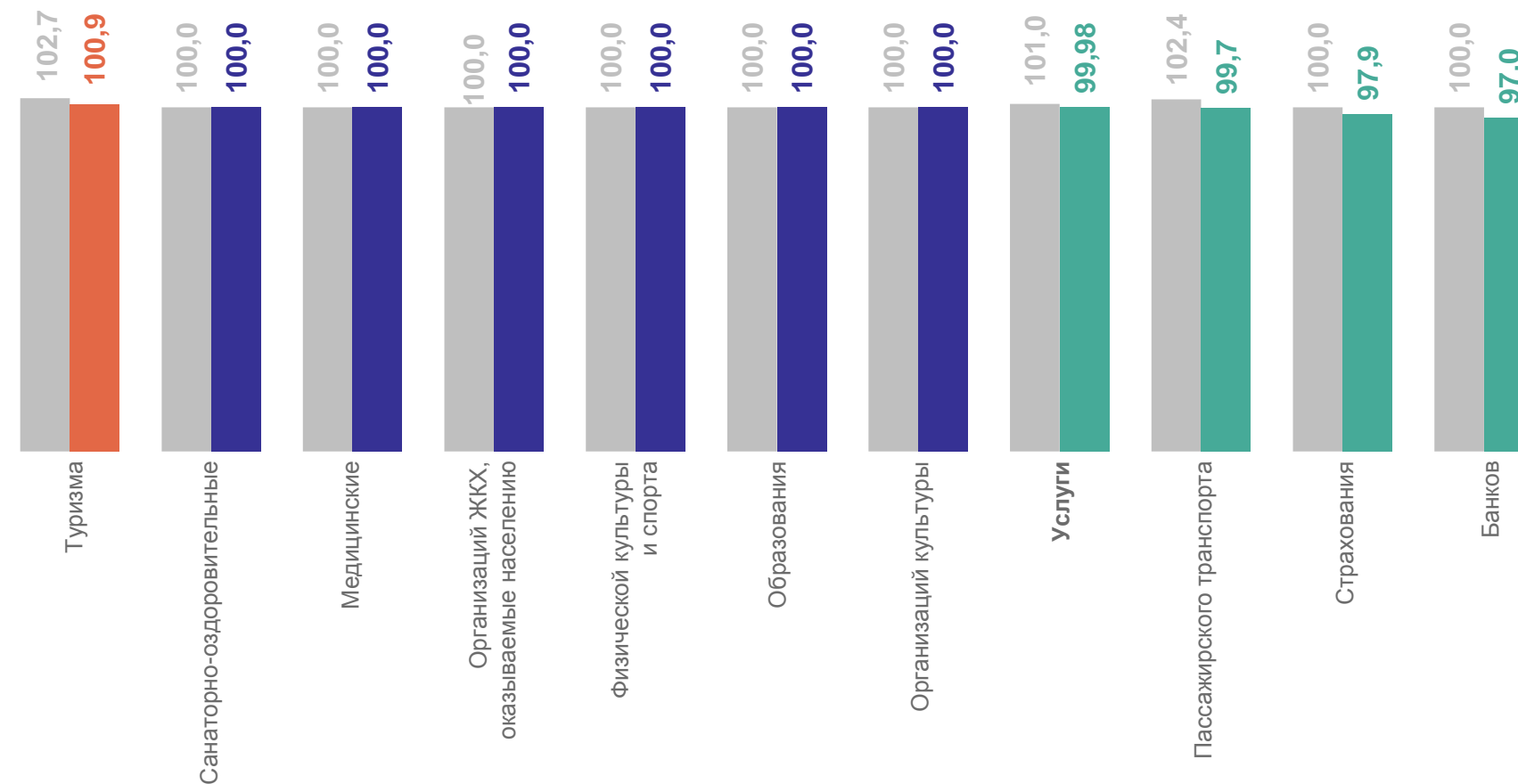


97,9%

Банков



97,0%



● Март 2023 г. к февралю 2023 г.

● Март 2024 г. к февралю 2024 г.

СРЕДНИЕ ЦЕНЫ (ТАРИФЫ) НА ЖИЛИЩНЫЕ И КОММУНАЛЬНЫЕ УСЛУГИ

март 2024 г., рублей; к предыдущему месяцу

АРХАНГЕЛЬСКСТАТ

Услуги по организации и выполнению работ по эксплуатации домов ЖК, ЖСК, ТСЖ, м² общей площади

53,75 ●

Взносы на капитальный ремонт, м² общей площади

11,18 ●

Обращение с твердыми коммунальными отходами, с человека

135,18 ●

Водоснабжение горячее, м³

216,62 ●

Водоснабжение холодное, м³

63,21 ●

Водоотведение, м³

138,09 ●

Газ сетевой, месяц с человека

84,00 ●

Газ сетевой, м³

5,51 ●

Электроэнергия в квартирах без электроплит, в расчете за 100 кВт.ч

635,00 ●

Электроэнергия в квартирах с электроплитами, в расчете за 100 кВт.ч

495,00 ●

Отопление, Гкал

2 556,84 ●

● Без изменений