



УПРАВЛЕНИЕ ФЕДЕРАЛЬНОЙ СЛУЖБЫ
ГОСУДАРСТВЕННОЙ СТАТИСТИКИ
ПО АРХАНГЕЛЬСКОЙ ОБЛАСТИ
И НЕНЕЦКОМУ АВТОНОМНОМУ ОКРУГУ

ИНДЕКС ПОТРЕБИТЕЛЬСКИХ ЦЕН

апрель 2024 года

28.05.2024

Ненецкий автономный округ

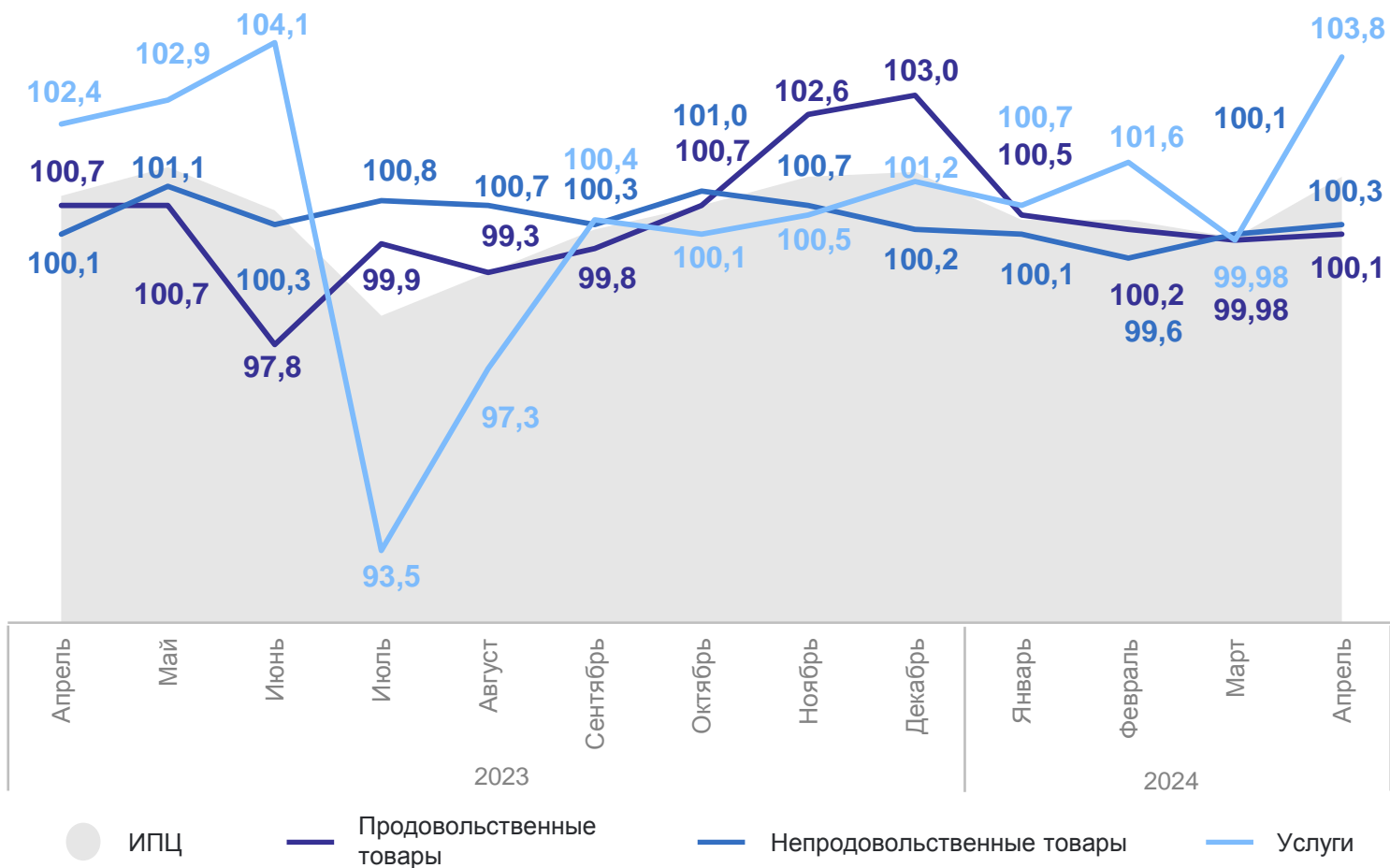
СОДЕРЖАНИЕ

Индексы потребительских цен к предыдущему месяцу	3
Индексы потребительских цен к декабрю 2023 г.	4
Индексы цен на продовольственные товары	5
Средние цены и индексы цен на основные продукты питания	6
Средние цены и индексы цен на плодоовощную продукцию	7
Индексы цен на непродовольственные товары	8
Средние цены и индексы цен на ЖНВЛП	9
Средние цены и индексы цен на топливо моторное	10
Индексы цен и тарифов на услуги	11
Средние цены (тарифы) на жилищные и коммунальные услуги	12

ИНДЕКСЫ ПОТРЕБИТЕЛЬСКИХ ЦЕН

в % к предыдущему месяцу

АРХАНГЕЛЬСКСТАТ



Индекс потребительских цен
апрель 2024 г. в % к марту 2024 г.

ИПЦ 101,3

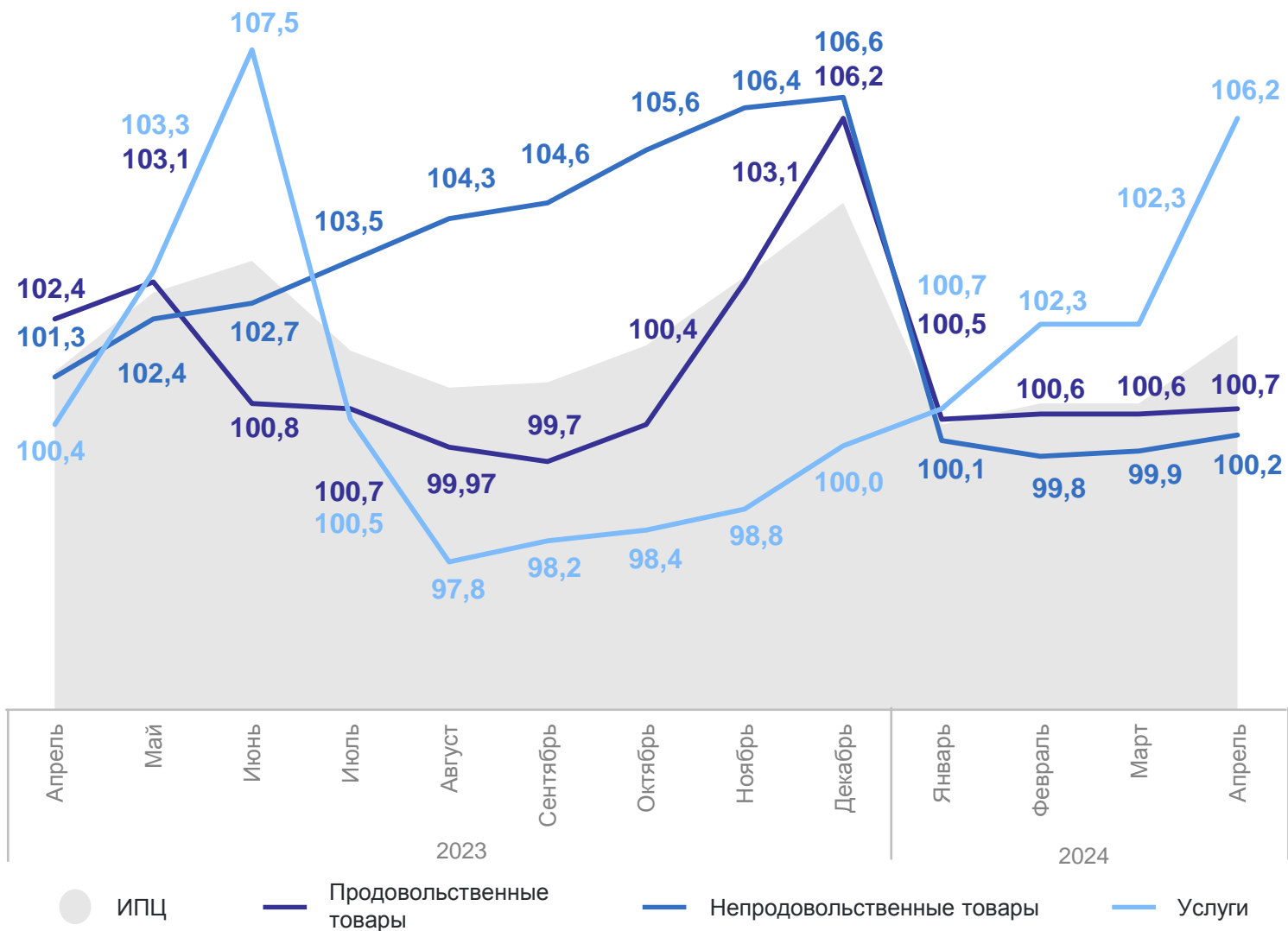
Продовольственные товары **100,1**

Непродовольственные товары **100,3**

Услуги **103,8**

ИНДЕКСЫ ПОТРЕБИТЕЛЬСКИХ ЦЕН

в % к декабрю 2023 г.



АРХАНГЕЛЬСКСТАТ

Индекс потребительских цен
апрель 2024 г. в % к декабрю 2023 г.

ИПЦ **102,1**

Продовольственные
товары **100,7**

Непродовольственные
товары **100,2**

Услуги **106,2**

ИНДЕКСЫ ЦЕН НА ОТДЕЛЬНЫЕ ГРУППЫ И ВИДЫ ПРОДОВОЛЬСТВЕННЫХ ТОВАРОВ

апрель 2024 г., в % к предыдущему месяцу

АРХАНГЕЛЬСКСТАТ

Продовольственные товары



100,1%

Кондитерские изделия



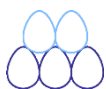
102,1%

Масло подсолнечное



101,3%

Яйца куриные

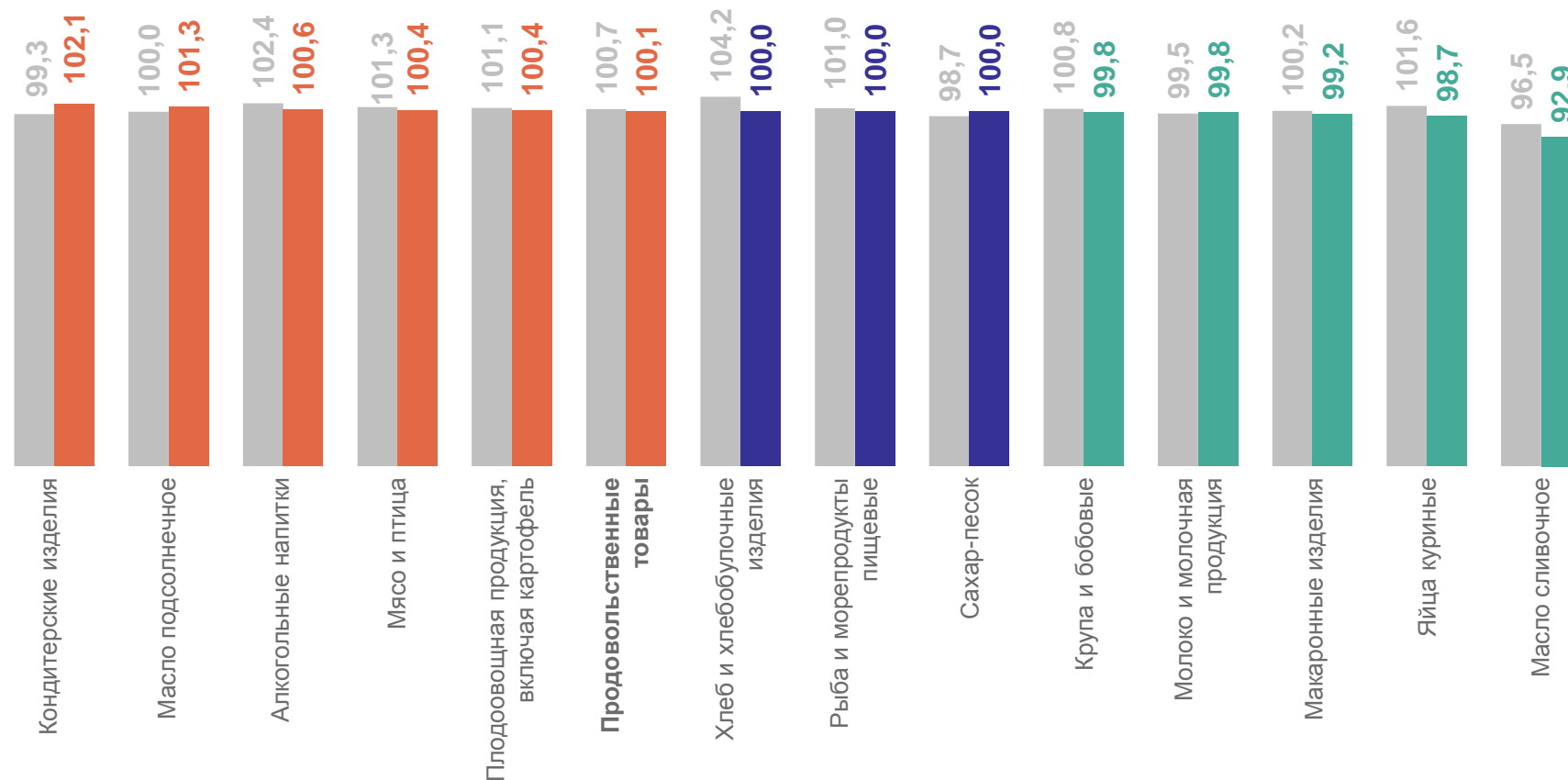


98,7%

Масло сливочное



92,9%



● Апрель 2023 г. к марту 2023 г.

● Апрель 2024 г. к марту 2024 г.

СРЕДНИЕ ЦЕНЫ И ИНДЕКСЫ ЦЕН НА ОСНОВНЫЕ ПРОДУКТЫ ПИТАНИЯ

апрель 2024 г., рублей; в % к предыдущему месяцу

АРХАНГЕЛЬСКСТАТ

Говядина (кроме
бескостного мяса), кг **404,00 Р** **100,0%**

Свинина (кроме
бескостного мяса), кг **428,56 Р** **103,7%**

Куры охлажденные
и мороженые, кг **345,50 Р** **100,0%**

Рыба мороженая
неразделанная, кг **372,50 Р** **100,0%**

Масло сливочное, кг **1 065,03 Р** **92,9%**

Масло подсолнечное, л **192,87 Р** **101,3%**

Молоко пастеризованное
2,5-3,2% жирности, л **122,61 Р** **101,2%**

Яйца куриные, 10 шт. **150,81 Р** **98,7%**

Сахар-песок, кг **96,27 Р** **100,0%**

Мука пшеничная, кг **68,89 Р** **93,2%**

Хлеб из ржаной муки и из смеси
муки ржаной и пшеничной, кг **57,38 Р** **100,0%**

Чай чёрный байховый, кг **1 401,96 Р** **103,4%**

● Повышение ● Снижение ● Без изменений

СРЕДНИЕ ЦЕНЫ И ИНДЕКСЫ ЦЕН НА ПЛОДООВОЩНУЮ ПРОДУКЦИЮ

апрель 2024 г., рублей; в % к предыдущему месяцу

Помидоры свежие, кг	477,74 ₹	110,0%
Апельсины, кг	240,22 ₹	98,2%
Бананы, кг	237,11 ₹	100,03%
Лимоны, кг	237,42 ₹	95,9%
Огурцы свежие, кг	294,85 ₹	93,7%
Яблоки, кг	216,01 ₹	100,0%

АРХАНГЕЛЬСКСТАТ

Чеснок, кг	496,80 ₹	101,2%
Лук репчатый, кг	64,71 ₹	97,4%
Капуста белокочанная свежая, кг	63,17 ₹	87,8%
Картофель, кг	50,26 ₹	96,4%
Свёкла столовая, кг	79,43 ₹	110,1%
Морковь, кг	73,70₹	98,8%

● Повышение ● Снижение ● Без изменений

ИНДЕКСЫ ЦЕН НА ОТДЕЛЬНЫЕ ГРУППЫ НЕПРОДОВОЛЬСТВЕННЫХ ТОВАРОВ

апрель 2024 г., в % к предыдущему месяцу

АРХАНГЕЛЬСКСТАТ

Непродовольственные товары



100,3%

Строительные материалы



101,6%

Медикаменты



100,7%

Моющие и чистящие средства

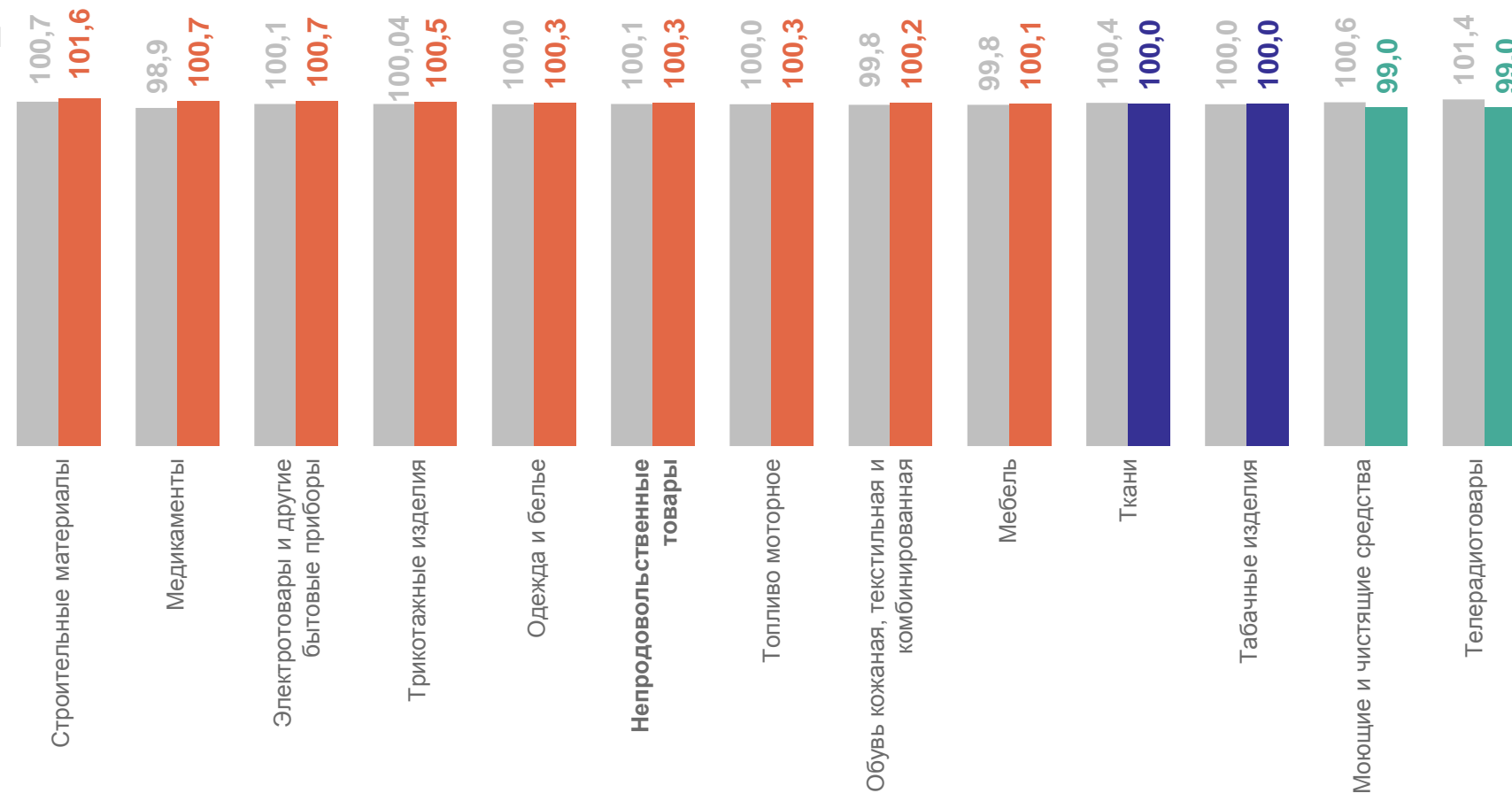


99,0%

Телерадиотовары



99,0%



● Апрель 2023 г. к марту 2023 г.

● Апрель 2024 г. к марту 2024 г.

СРЕДНИЕ ЦЕНЫ И ИНДЕКСЫ ЦЕН НА ЖНВЛП*

апрель 2024 г., рублей; в % к предыдущему месяцу

АРХАНГЕЛЬСКСТАТ

Супрастин, 10 таб. **76,48 ₹** **98,0%**

Эналаприл, 10 таб. **29,96 ₹** **95,7%**

Винпоцетин, 10 таб. **27,33 ₹** **99,2%**

Панкреатин, 10 таб. **21,66 ₹** **100,0%**

Ибупрофен, 10 таб. **32,38 ₹** **100,0%**

Ксилометазолин
(Галазолин), 10 мл **48,03 ₹** **100,0%**

Омепразол, 10 кап. **34,22 ₹** **99,2%**

Амоксициллин
с клавулановой
кислотой, 10 таб. **231,39 ₹** **100,0%**

Смекта, 10 пак. **112,18 ₹** **100,2%**

Дротаверин (Но-шпа),
100 таб. **441,09 ₹** **101,5%**

Умифеновир
(Арбидол), 10 таб. **227,06 ₹** **98,3%**

Ацетилцистеин (АЦЦ),
10 таб. **319,42 ₹** **100,1%**

● Повышение ● Снижение ● Без изменений

* жизненно необходимые и важнейшие лекарственные препараты

СРЕДНИЕ ПОТРЕБИТЕЛЬСКИЕ ЦЕНЫ И ИНДЕКСЫ ЦЕН НА ТОПЛИВО МОТОРНОЕ

АРХАНГЕЛЬСКСТАТ

апрель 2024 г., рублей; в % к предыдущему месяцу

Дизельное топливо



69,13 ₽ ↑

Бензин автомобильный марки АИ-92

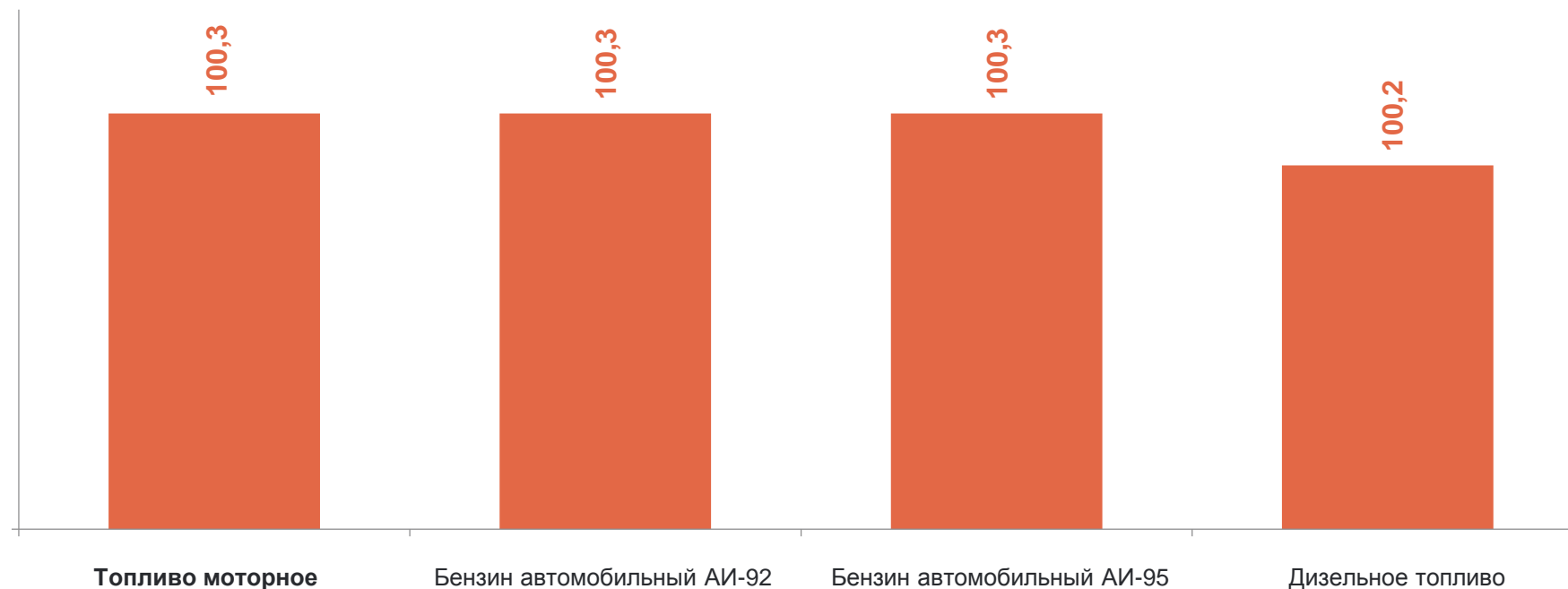


51,64 ₽ ↑

Бензин автомобильный марки АИ-95



57,15 ₽ ↑



● Повышение

ИНДЕКСЫ ЦЕН И ТАРИФОВ НА УСЛУГИ

апрель 2024 г., в % к предыдущему месяцу

АРХАНГЕЛЬСКСТАТ

Услуги



103,8%

Пассажи́рского транспорта



117,3%

Туризма



112,4%

Банков

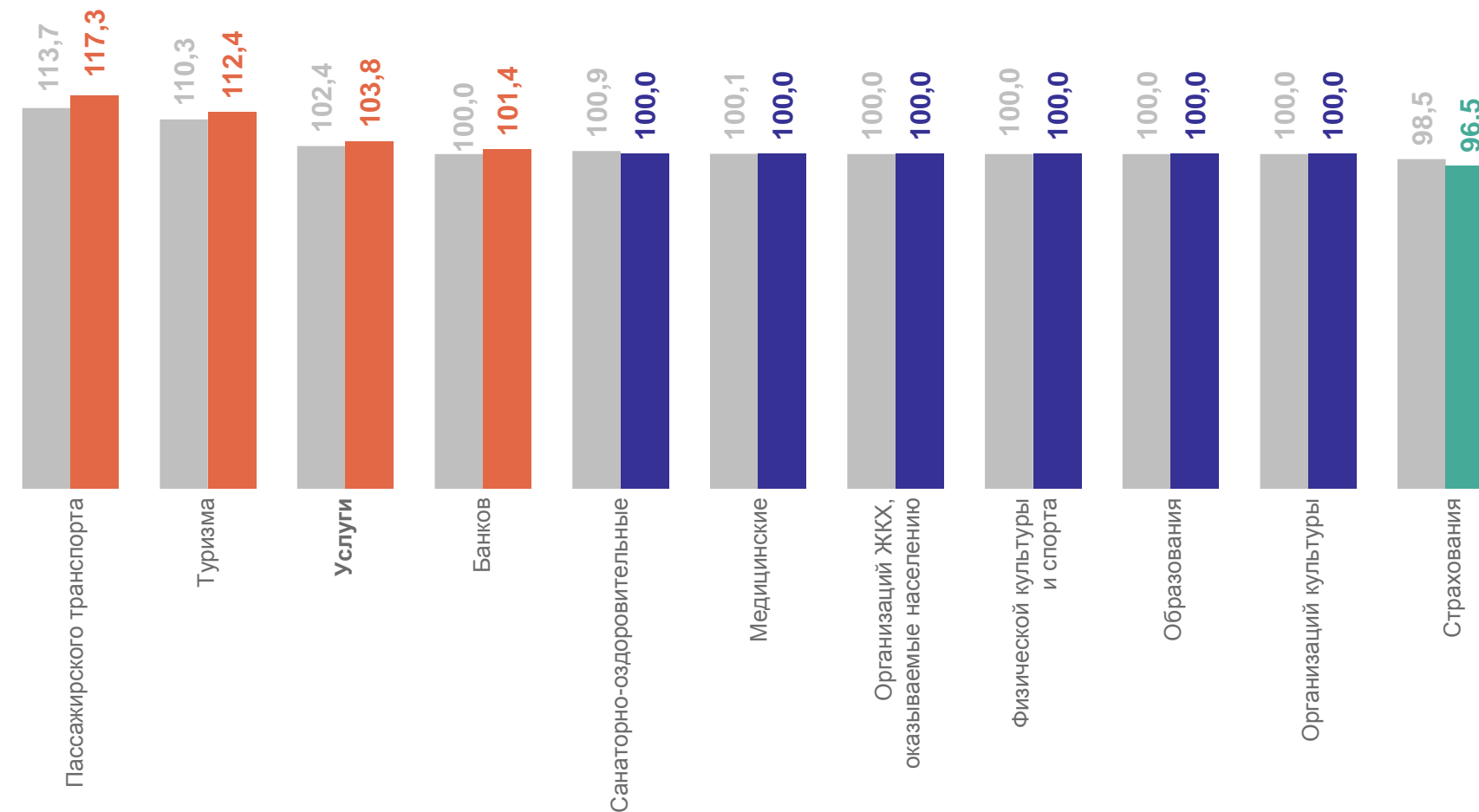


101,4%

Страхования



96,5%



● Апрель 2023 г. к марту 2023 г.

● Апрель 2024 г. к марту 2024 г.

СРЕДНИЕ ЦЕНЫ (ТАРИФЫ) НА ЖИЛИЩНЫЕ И КОММУНАЛЬНЫЕ УСЛУГИ

апрель 2024 г., рублей; к предыдущему месяцу

АРХАНГЕЛЬСКСТАТ

Услуги по организации и выполнению работ по эксплуатации домов ЖК, ЖСК, ТСЖ, м² общей площади

53,75 ●

Взносы на капитальный ремонт, м² общей площади

11,18 ●

Обращение с твердыми коммунальными отходами, с человека

135,18 ●

Водоснабжение горячее, м³

216,62 ●

Водоснабжение холодное, м³

63,21 ●

Водоотведение, м³

138,09 ●

Газ сетевой, месяц с человека

84,00 ●

Газ сетевой, м³

5,51 ●

Электроэнергия в квартирах без электроплит, в расчете за 100 кВт.ч

635,00 ●

Электроэнергия в квартирах с электроплитами, в расчете за 100 кВт.ч

495,00 ●

Отопление, Гкал

2 556,84 ●

● Без изменений