



УПРАВЛЕНИЕ ФЕДЕРАЛЬНОЙ СЛУЖБЫ
ГОСУДАРСТВЕННОЙ СТАТИСТИКИ
ПО АРХАНГЕЛЬСКОЙ ОБЛАСТИ
И НЕНЕЦКОМУ АВТОНОМНОМУ ОКРУГУ

ИНДЕКС ПОТРЕБИТЕЛЬСКИХ ЦЕН

май 2024 года

24.06.2024

Ненецкий автономный округ

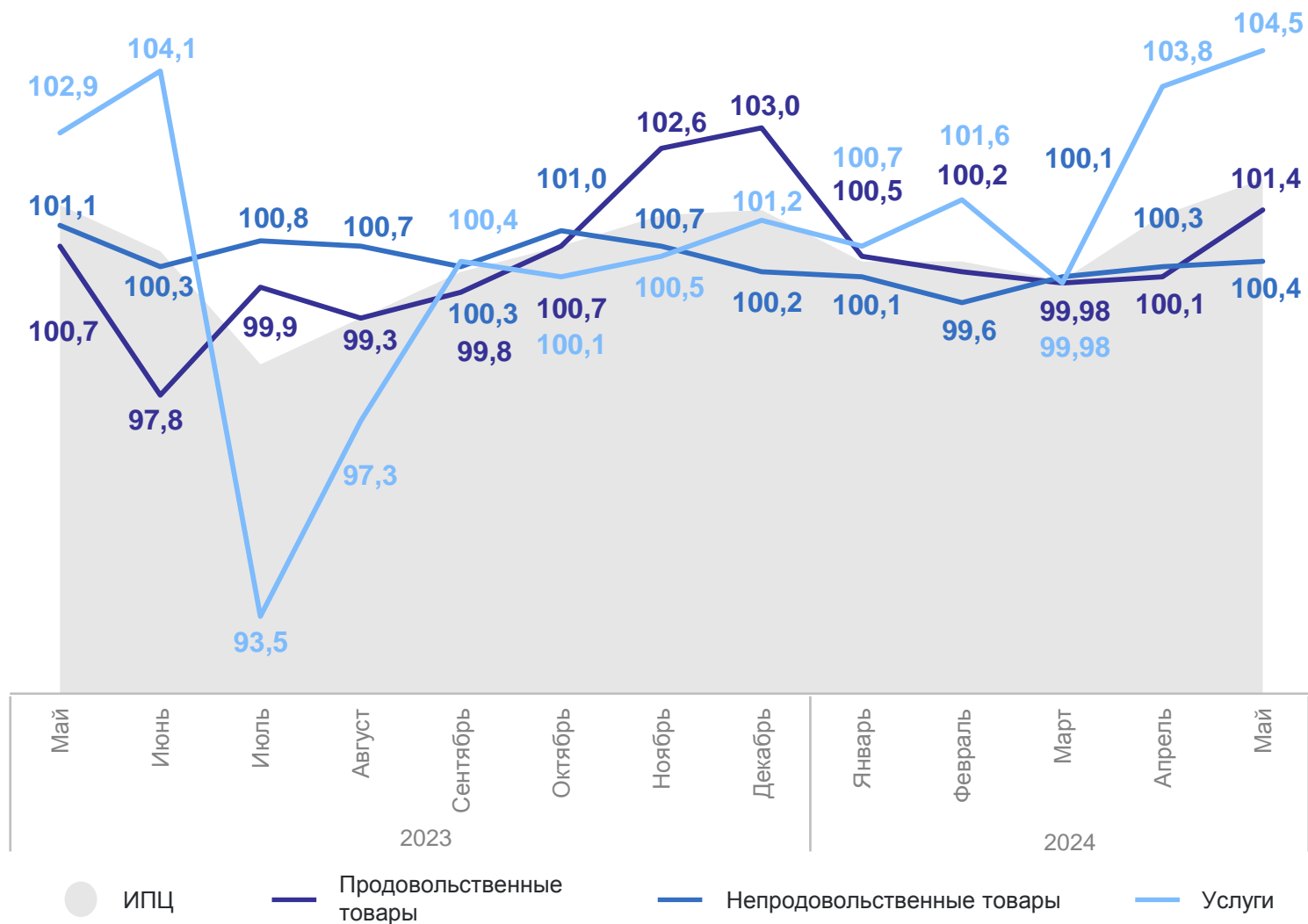
СОДЕРЖАНИЕ

Индексы потребительских цен к предыдущему месяцу	3
Индексы потребительских цен к декабрю 2023 г.	4
Индексы цен на продовольственные товары	5
Средние цены и индексы цен на основные продукты питания	6
Средние цены и индексы цен на плодоовощную продукцию	7
Индексы цен на непродовольственные товары	8
Средние цены и индексы цен на ЖНВЛП	9
Средние цены и индексы цен на топливо моторное	10
Индексы цен и тарифов на услуги	11
Средние цены (тарифы) на жилищные и коммунальные услуги	12

ИНДЕКСЫ ПОТРЕБИТЕЛЬСКИХ ЦЕН

в % к предыдущему месяцу

АРХАНГЕЛЬСКСТАТ



Индекс потребительских цен
май 2024 г. в % к апрелю 2024 г.

ИПЦ **102,0**

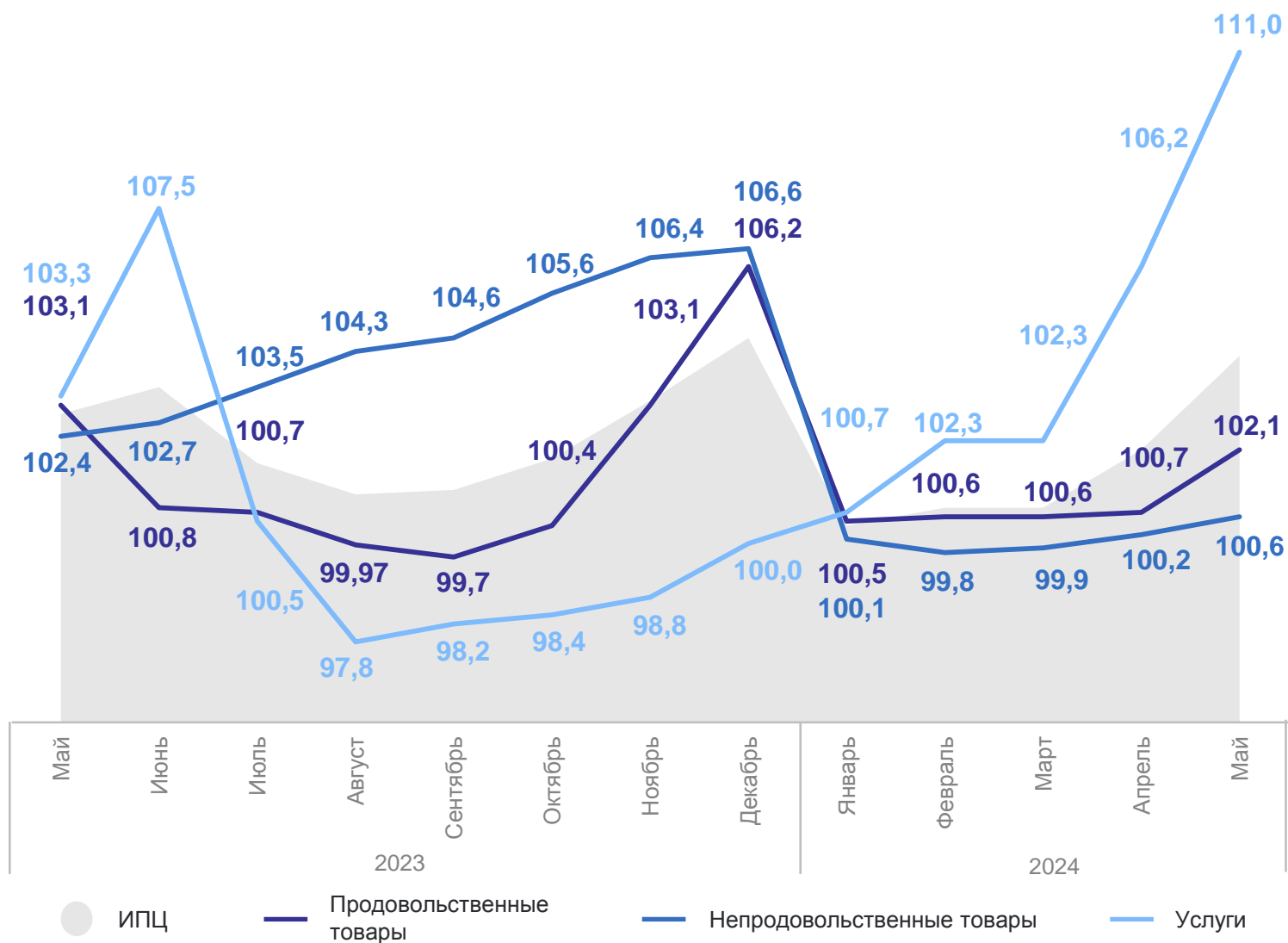
Продовольственные
товары **101,4**

Непродовольственные
товары **100,4**

Услуги **104,5**

ИНДЕКСЫ ПОТРЕБИТЕЛЬСКИХ ЦЕН

в % к декабрю 2023 г.



АРХАНГЕЛЬСКСТАТ

Индекс потребительских цен
май 2024 г. в % к декабрю 2023 г.

ИПЦ **104,2**

Продовольственные
товары **102,1**

Непродовольственные
товары **100,6**

Услуги **111,0**

ИНДЕКСЫ ЦЕН НА ОТДЕЛЬНЫЕ ГРУППЫ И ВИДЫ ПРОДОВОЛЬСТВЕННЫХ ТОВАРОВ

май 2024 г., в % к предыдущему месяцу

АРХАНГЕЛЬСКСТАТ

Продовольственные товары



101,4%

Масло сливочное



106,2%

Фруктоовощная продукция, включая картофель



104,8%

Крупа и бобовые

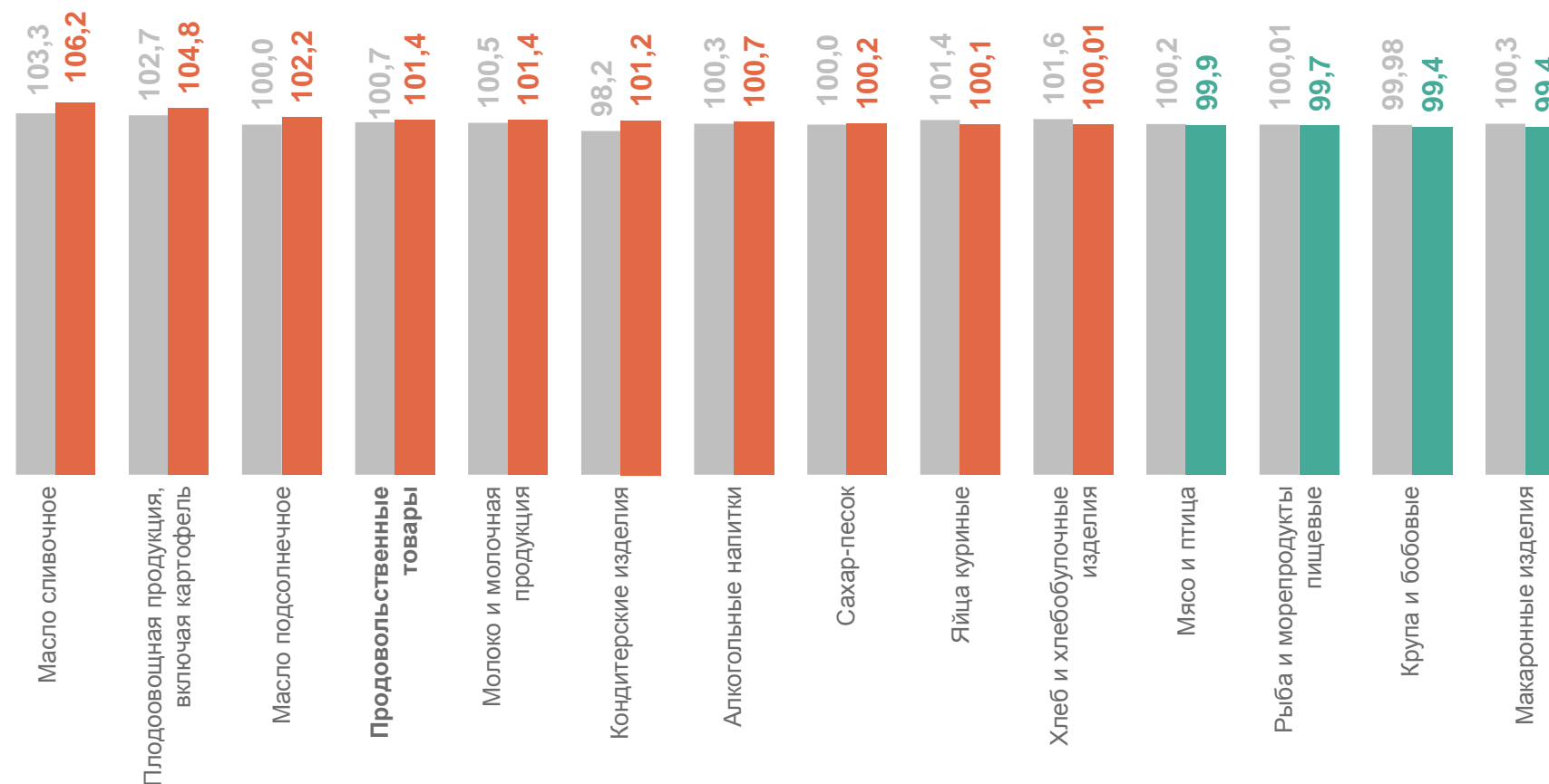


99,4%

Макаронные изделия



99,4%



● Май 2023 г. к апрелю 2023 г.

● Май 2024 г. к апрелю 2024 г.

СРЕДНИЕ ЦЕНЫ И ИНДЕКСЫ ЦЕН НА ОСНОВНЫЕ ПРОДУКТЫ ПИТАНИЯ

май 2024 г., рублей; в % к предыдущему месяцу

АРХАНГЕЛЬСКСТАТ

Говядина (кроме
бескостного мяса), кг **404,00₽** **100,0%**

Свинина (кроме
бескостного мяса), кг **428,56₽** **100,0%**

Куры охлажденные
и мороженые, кг **345,50 ₽** **100,0%**

Рыба мороженая
неразделанная, кг **372,50 ₽** **100,0%**

Масло сливочное, кг **1 131,07 ₽** **106,2%**

Масло подсолнечное, л **197,01 ₽** **102,2%**

Молоко пастеризованное
2,5-3,2% жирности, л **122,61 ₽** **100,0%**

Яйца куриные, 10 шт. **150,96 ₽** **100,1%**

Сахар-песок, кг **96,44 ₽** **100,2%**

Мука пшеничная, кг **67,70 ₽** **98,3%**

Хлеб из ржаной муки и из смеси
муки ржаной и пшеничной, кг **57,38 ₽** **100,0%**

Чай чёрный байховый, кг **1 389,69 ₽** **100,0%**

● Повышение ● Снижение ● Без изменений

СРЕДНИЕ ЦЕНЫ И ИНДЕКСЫ ЦЕН НА ПЛОДООВОЩНУЮ ПРОДУКЦИЮ

май 2024 г., рублей; в % к предыдущему месяцу

Помидоры свежие, кг	407,97 ₽	85,4%
Апельсины, кг	266,72 ₽	111,0%
Бананы, кг	274,80 ₽	115,9%
Лимоны, кг	294,42 ₽	124,0%
Огурцы свежие, кг	284,41 ₽	96,5%
Яблоки, кг	217,42 ₽	103,2%

АРХАНГЕЛЬСКСТАТ

Чеснок, кг	497,77 ₽	100,2%
Лук репчатый, кг	75,81 ₽	117,1%
Капуста белокочанная свежая, кг	85,36 ₽	135,1%
Картофель, кг	69,39 ₽	138,1%
Свёкла столовая, кг	107,68 ₽	135,6%
Морковь, кг	95,09 ₽	129,0%

● Повышение ● Снижение

ИНДЕКСЫ ЦЕН НА ОТДЕЛЬНЫЕ ГРУППЫ НЕПРОДОВОЛЬСТВЕННЫХ ТОВАРОВ

май 2024 г., в % к предыдущему месяцу

АРХАНГЕЛЬСКСТАТ

Непродовольственные товары



100,4%

Медикаменты



101,4%

Табачные изделия



101,3%

Моющие и чистящие средства

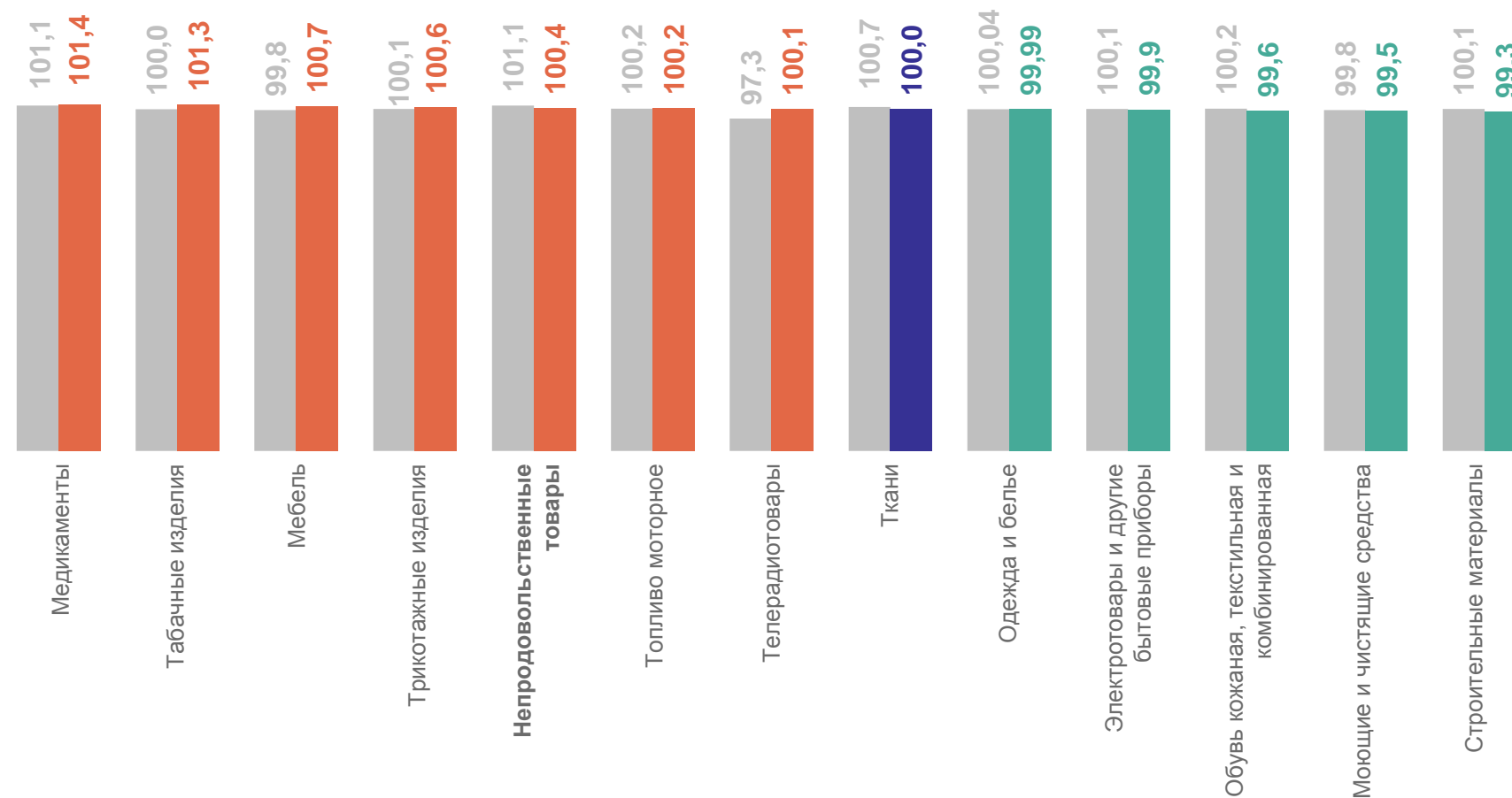


99,5%

Строительные материалы



99,3%



● Май 2023 г. к апрелю 2023 г.

● Май 2024 г. к апрелю 2024 г.

СРЕДНИЕ ЦЕНЫ И ИНДЕКСЫ ЦЕН НА ЖНВЛП*

май 2024 г., рублей; в % к предыдущему месяцу

АРХАНГЕЛЬСКСТАТ

Супрастин, 10 таб. **78,39 Р** **102,5%**

Эналаприл, 10 таб. **32,95 Р** **110,0%**

Винпоцетин, 10 таб. **27,33 Р** **100,0%**

Панкреатин, 10 таб. **21,66 Р** **100,0%**

Ибупрофен, 10 таб. **32,38 Р** **100,0%**

Ксилометазолин
(Галазолин), 10 мл **49,40 Р** **102,9%**

Омепразол, 10 кап. **32,46 Р** **99,2%**

Амоксициллин
с клавулановой
кислотой, 10 таб. **244,64 Р** **105,7%**

Смекта, 10 пак. **112,18 Р** **100,0%**

Дротаверин (Но-шпа),
100 таб. **439,60 Р** **99,7%**

Умифеновир
(Арбидол), 10 таб. **227,65 Р** **100,3%**

Ацетилцистеин (АЦЦ),
10 таб. **329,51 Р** **103,2%**

● Повышение ● Снижение ● Без изменений

* жизненно необходимые и важнейшие лекарственные препараты

СРЕДНИЕ ПОТРЕБИТЕЛЬСКИЕ ЦЕНЫ И ИНДЕКСЫ ЦЕН НА ТОПЛИВО МОТОРНОЕ

АРХАНГЕЛЬСКСТАТ

май 2024 г., рублей; в % к предыдущему месяцу

Дизельное топливо



69,23 ₽ ↑

Бензин автомобильный марки АИ-92

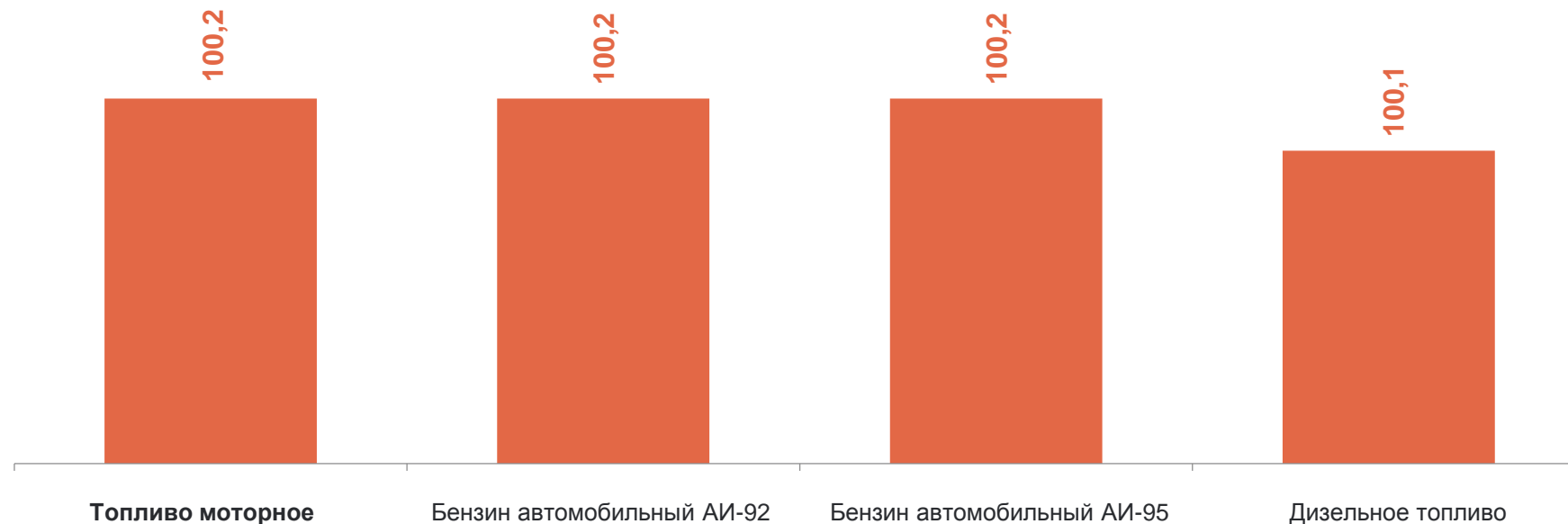


51,73 ₽ ↑

Бензин автомобильный марки АИ-95



57,24 ₽ ↑



● Повышение

ИНДЕКСЫ ЦЕН И ТАРИФОВ НА УСЛУГИ

май 2024 г., в % к предыдущему месяцу

АРХАНГЕЛЬСКСТАТ

Услуги



104,5%

Пассажирского транспорта



121,8%

Туризма



117,6%

Организаций ЖКХ,
оказываемые населению

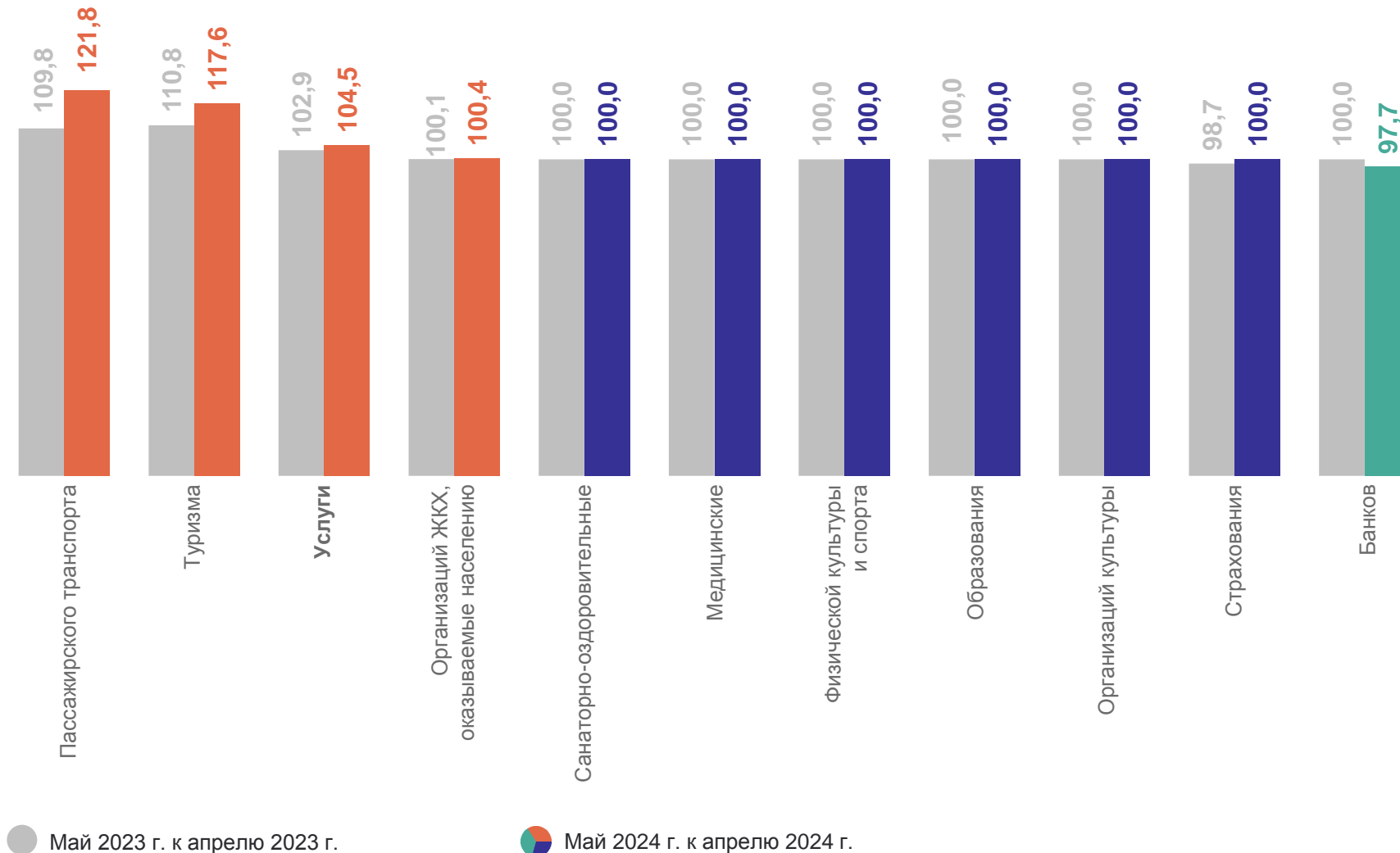


100,4%

Банков



97,7%



СРЕДНИЕ ЦЕНЫ (ТАРИФЫ) НА ЖИЛИЩНЫЕ И КОММУНАЛЬНЫЕ УСЛУГИ

май 2024 г., рублей; к предыдущему месяцу

АРХАНГЕЛЬСКСТАТ

Услуги по организации и выполнению работ по эксплуатации домов ЖК, ЖСК, ТСЖ, м² общей площади

53,75 ●

Взносы на капитальный ремонт, м² общей площади

11,18 ●

Обращение с твердыми коммунальными отходами, с человека

135,18 ●

Водоснабжение горячее, м³

216,62 ●

Водоснабжение холодное, м³

63,21 ●

Водоотведение, м³

138,09 ●

Газ сетевой, месяц с человека

84,00 ●

Газ сетевой, м³

5,51 ●

Электроэнергия в квартирах без электроплит, в расчете за 100 кВт.ч

635,00 ●

Электроэнергия в квартирах с электроплитами, в расчете за 100 кВт.ч

495,00 ●

Отопление, Гкал

2 556,84 ●

● Без изменений