



УПРАВЛЕНИЕ ФЕДЕРАЛЬНОЙ СЛУЖБЫ  
ГОСУДАРСТВЕННОЙ СТАТИСТИКИ  
ПО АРХАНГЕЛЬСКОЙ ОБЛАСТИ И НЕНЕЦКОМУ  
АВТОНОМНОМУ ОКРУГУ

# ТОРГОВЛЯ

## в Ненецком автономном округе



в январе-феврале 2023 года



УПРАВЛЕНИЕ ФЕДЕРАЛЬНОЙ СЛУЖБЫ  
ГОСУДАРСТВЕННОЙ СТАТИСТИКИ  
ПО АРХАНГЕЛЬСКОЙ ОБЛАСТИ  
И НЕНЕЦКОМУ АВТОНОМНОМУ ОКРУГУ

# ТОРГОВЛЯ

в Ненецком автономном округе

в январе-феврале 2023 года

01 РОЗНИЧНАЯ ТОРГОВЛЯ

02 ОБЩЕСТВЕННОЕ ПИТАНИЕ

03 ОПТОВАЯ ТОРГОВЛЯ



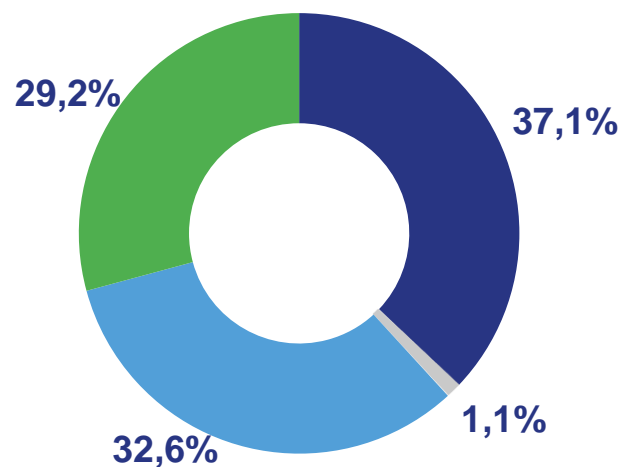


## РОЗНИЧНАЯ ТОРГОВЛЯ

	Млрд рублей	ИФО, %	Доля в обороте, %
Оборот розничной торговли, всего	2,0	98,8	100
Торгующие организации и индивидуальные предприниматели, реализующие товары вне рынка	2,0	98,8	100
Розничные рынки и ярмарки	-	-	-

### Структура формирования оборота розничной торговли

в январе-феврале 2023 года  
(в % к итогу)



- Крупные организации (включая организации, не относящиеся к субъектам малого и среднего предпринимательства, средняя численность которых не превышает 15 человек)
- Субъекты среднего предпринимательства
- Малые предприятия (включая микропредприятия)
- Индивидуальные предприниматели, реализующие товары вне рынка

# Товарная структура оборота розничной торговли

в январе-феврале 2023 года



## Все товары

**2,0** млрд руб.

**98,8%** к январю-февралю 2022 года



## Пищевые продукты, включая напитки, и табачные изделия

**1,2** млрд руб.

**102,2%** к январю-февралю 2022 года



## Непродовольственные товары

**0,7** млрд руб.

**93,2%** к январю-февралю 2022 года

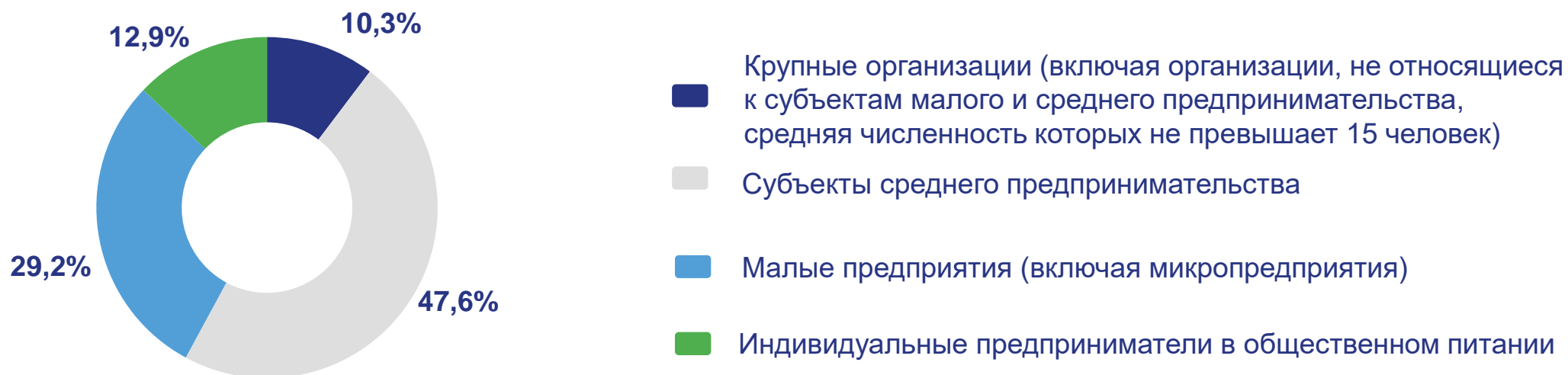


## ОБЩЕСТВЕННОЕ ПИТАНИЕ

	Млрд рублей	ИФО, %
Оборот общественного питания	0,3	101,3

### Структура формирования оборота общественного питания

в январе-феврале 2023 года  
(в % к итогу)



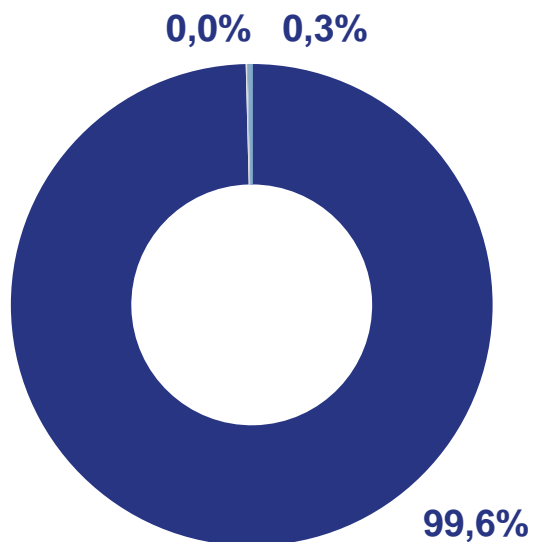


## ОПТОВАЯ ТОРГОВЛЯ

	Млрд рублей	ИФО, %	Доля в обороте, %
Организации всех видов экономической деятельности	6,1	94,4	100
Организации оптовой торговли	0,2	101,7	2,5
Организации других видов экономической деятельности	6,0	94,2	97,5

### Структура формирования оборота оптовой торговли

в январе-феврале 2023 года  
(в % к итогу)



- Организации, не являющиеся субъектами среднего и малого предпринимательства, средняя численность работников которых превышает 15 человек
- Субъекты среднего предпринимательства
- Субъекты малого предпринимательства

