УПРАВЛЕНИЕ ФЕДЕРАЛЬНОЙ СЛУЖБЫ
ГОСУДАРСТВЕННОЙ СТАТИСТИКИ
ПО АРХАНГЕЛЬСКОЙ ОБЛАСТИ И НЕНЕЦКОМУ
АВТОНОМНОМУ ОКРУГУ

Торговля и услуги в Ненецком автономном округе

январь-март 2023 года

УПРАВЛЕНИЕ ФЕДЕРАЛЬНОЙ СЛУЖБЫ
ГОСУДАРСТВЕННОЙ СТАТИСТИКИ
ПО АРХАНГЕЛЬСКОЙ ОБЛАСТИ
И НЕНЕЦКОМУ АВТОНОМНОМУ ОКРУГУ

Торговля и услуги

Ненецкий автономный округ

за январь-март 2023 года

01 РОЗНИЧНАЯ ТОРГОВЛЯ

02 ОБЩЕСТВЕННОЕ ПИТАНИЕ

03 ОПТОВАЯ ТОРГОВЛЯ

04 ПЛАТНЫЕ УСЛУГИ НАСЕЛЕНИЮ

ОБОРОТ РОЗНИЧНОЙ ТОРГОВЛИ

январь-март 2023 года

в % к соответствующему периоду предыдущего года (в сопоставимых ценах)

3119,1 млн руб.

97,1%

к январю-марту 2022 года

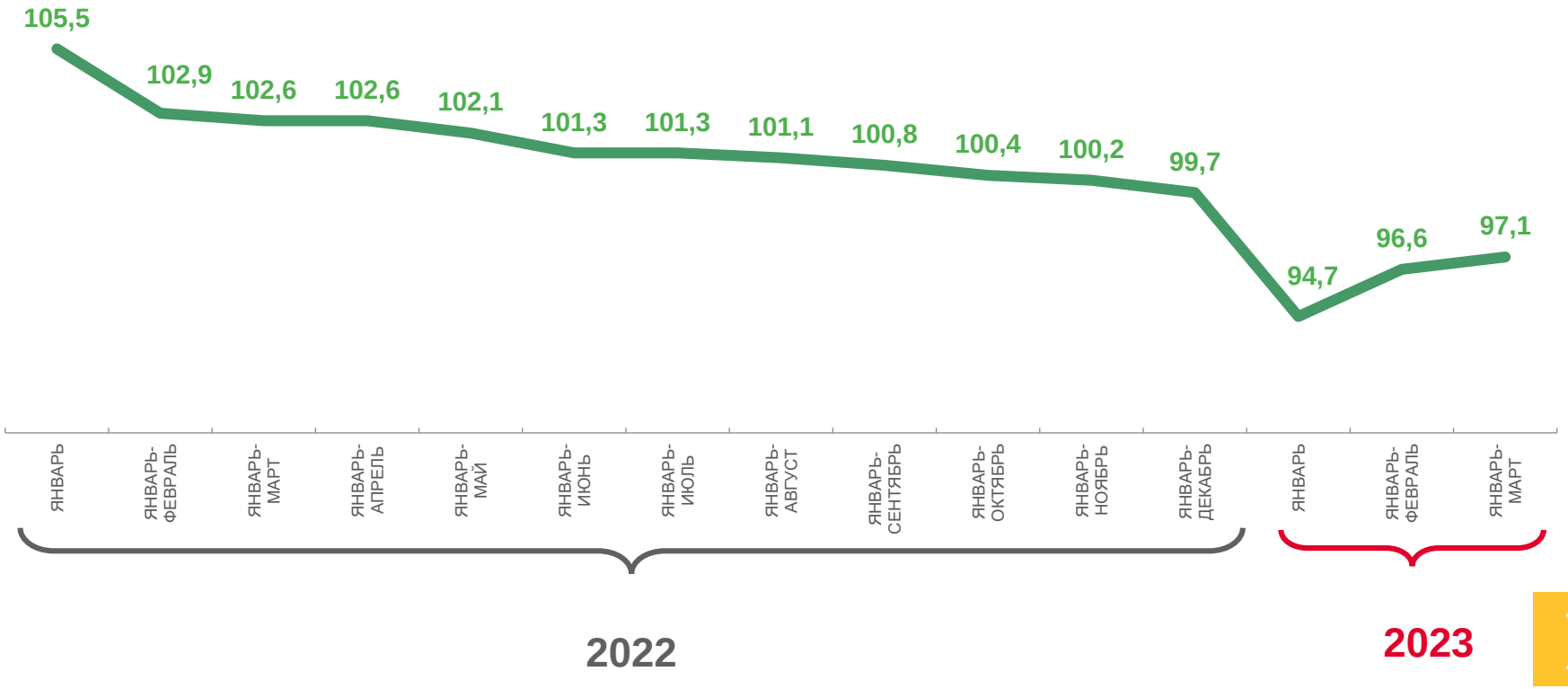

СТРУКТУРА ФОРМИРОВАНИЯ ОБОРОТА РОЗНИЧНОЙ ТОРГОВЛИ

январь-март 2023 года

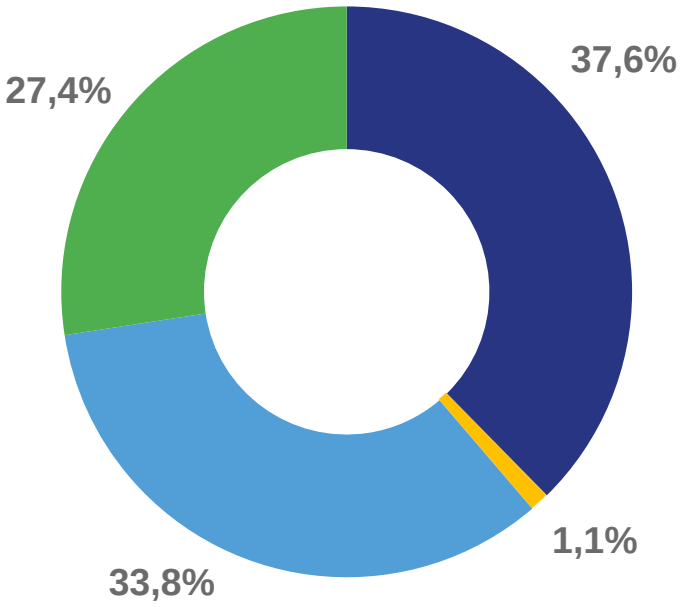

- Крупные организации (включая организации, не относящиеся к субъектам малого и среднего предпринимательства, средняя численность которых не превышает 15 человек)
- Субъекты среднего предпринимательства
- Малые предприятия (включая микропредприятия)
- Индивидуальные предприниматели, реализующие товары вне рынка

ТОВАРНАЯ СТРУКТУРА ОБОРОТА РОЗНИЧНОЙ ТОРГОВЛИ

январь-март 2023 года

Пищевые продукты, включая напитки, и табачные изделия

1888,5 млн руб.

100,4%

к январю-марту 2022 года

Непродовольственные товары

1230,6 млн руб.

92,2%

к январю-марту 2022 года

Пищевые продукты, включая напитки, и табачные изделия

Непродовольственные товары

ОБОРОТ ОБЩЕСТВЕННОГО ПИТАНИЯ

январь-март 2023 года

540,4 млн руб.

93,8%

к январю-марту 2022 года

в % к соответствующему периоду предыдущего года (в сопоставимых ценах)

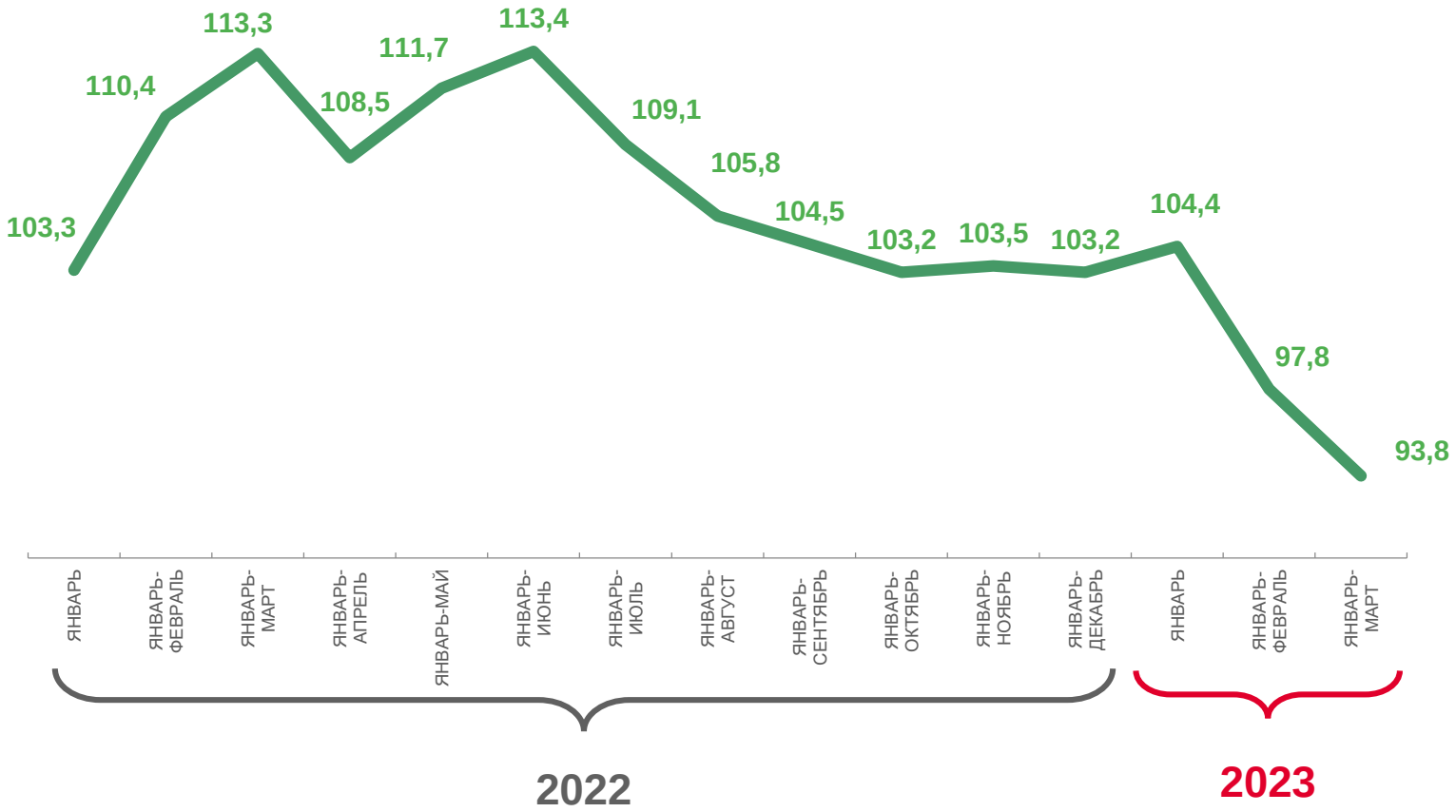

СТРУКТУРА ФОРМИРОВАНИЯ ОБОРОТА ОБЩЕСТВЕННОГО ПИТАНИЯ

январь-март 2023 года

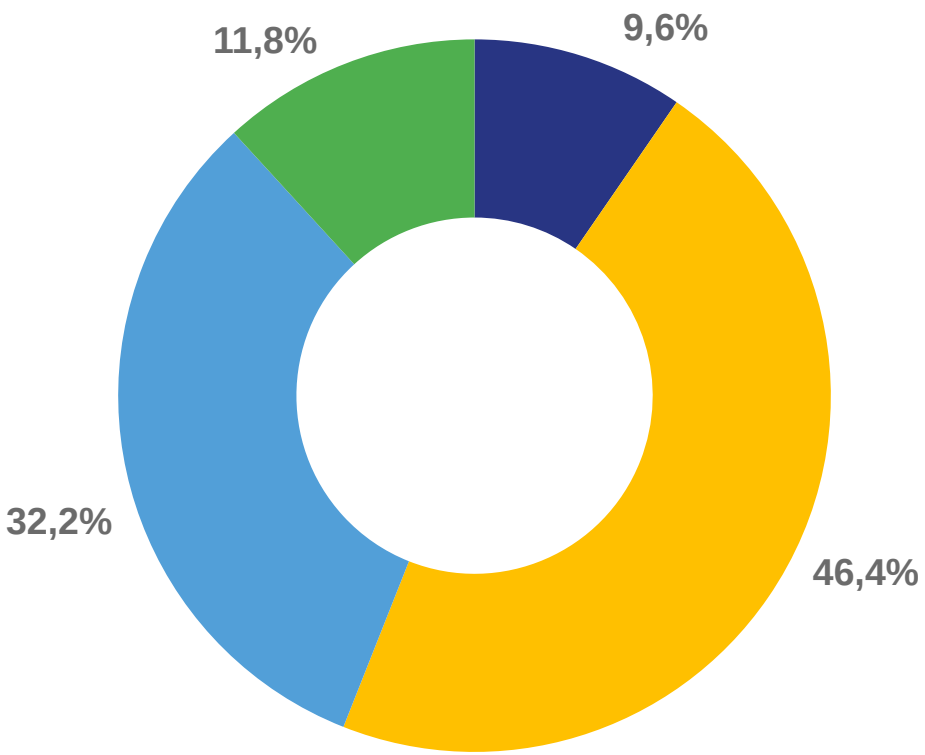

- Крупные организации (включая организации, не относящиеся к субъектам малого и среднего предпринимательства, средняя численность которых не превышает 15 человек)
- Субъекты среднего предпринимательства
- Малые предприятия (включая микропредприятия)
- Индивидуальные предприниматели в общественном питании

ОБОРОТ ОПТОВОЙ ТОРГОВЛИ

январь-март 2023 года

в % к соответствующему периоду предыдущего года (в сопоставимых ценах)

11,7 млрд руб.

117,1%

к январю-марту 2022 года

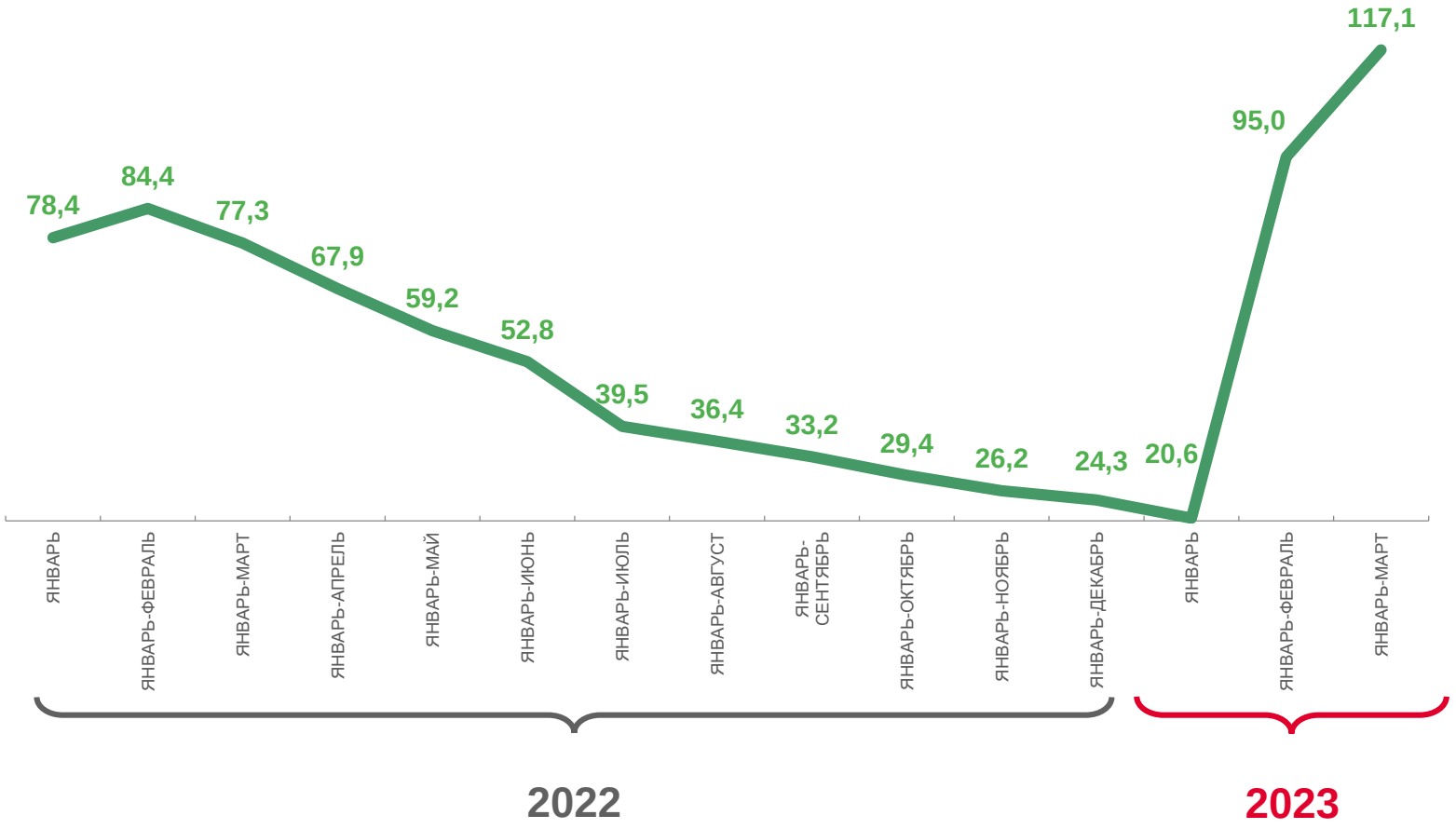

ОБОРОТ ОПТОВОЙ ТОРГОВЛИ

январь-март 2023 года

Организации с основным видом деятельности «Оптовая торговля»

240,0 млн руб.

102,0%

к январю-марту 2022 года
(в сопоставимых ценах)

СТРУКТУРА ФОРМИРОВАНИЯ ОБОРОТА ОПТОВОЙ ТОРГОВЛИ

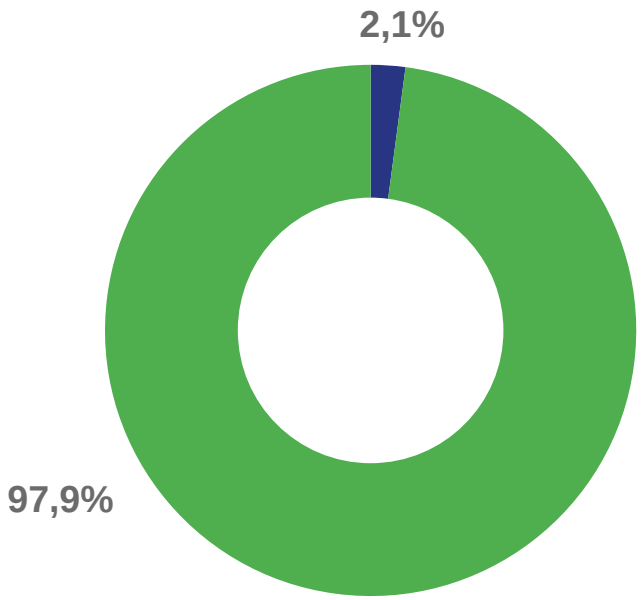

- Организации с основным видом деятельности «Оптовая торговля»
- Организации других видов экономической деятельности

СТРУКТУРА ФОРМИРОВАНИЯ ОБОРОТА ОПТОВОЙ ТОРГОВЛИ

январь-март 2023 года

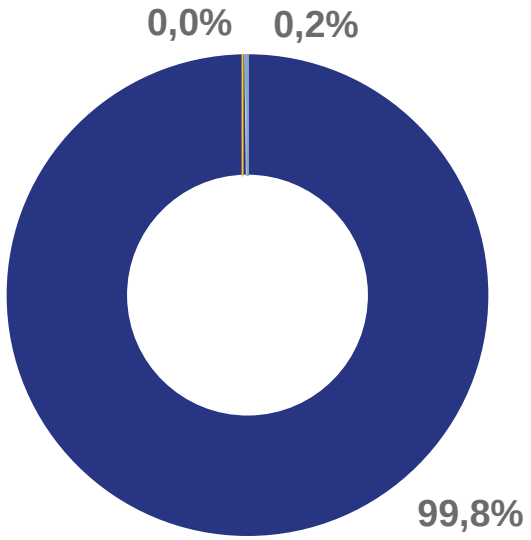

- Организации, не являющиеся субъектами среднего и малого предпринимательства, средняя численность работников которых превышает 15 человек
- Субъекты среднего предпринимательства
- Субъекты малого предпринимательства

ОБЪЕМ ПЛАТНЫХ УСЛУГ НАСЕЛЕНИЮ

январь-март 2023 года

877,5 млн руб.

102,7%

к январю-марту 2022 года

в % к соответствующему периоду предыдущего года (в сопоставимых ценах)

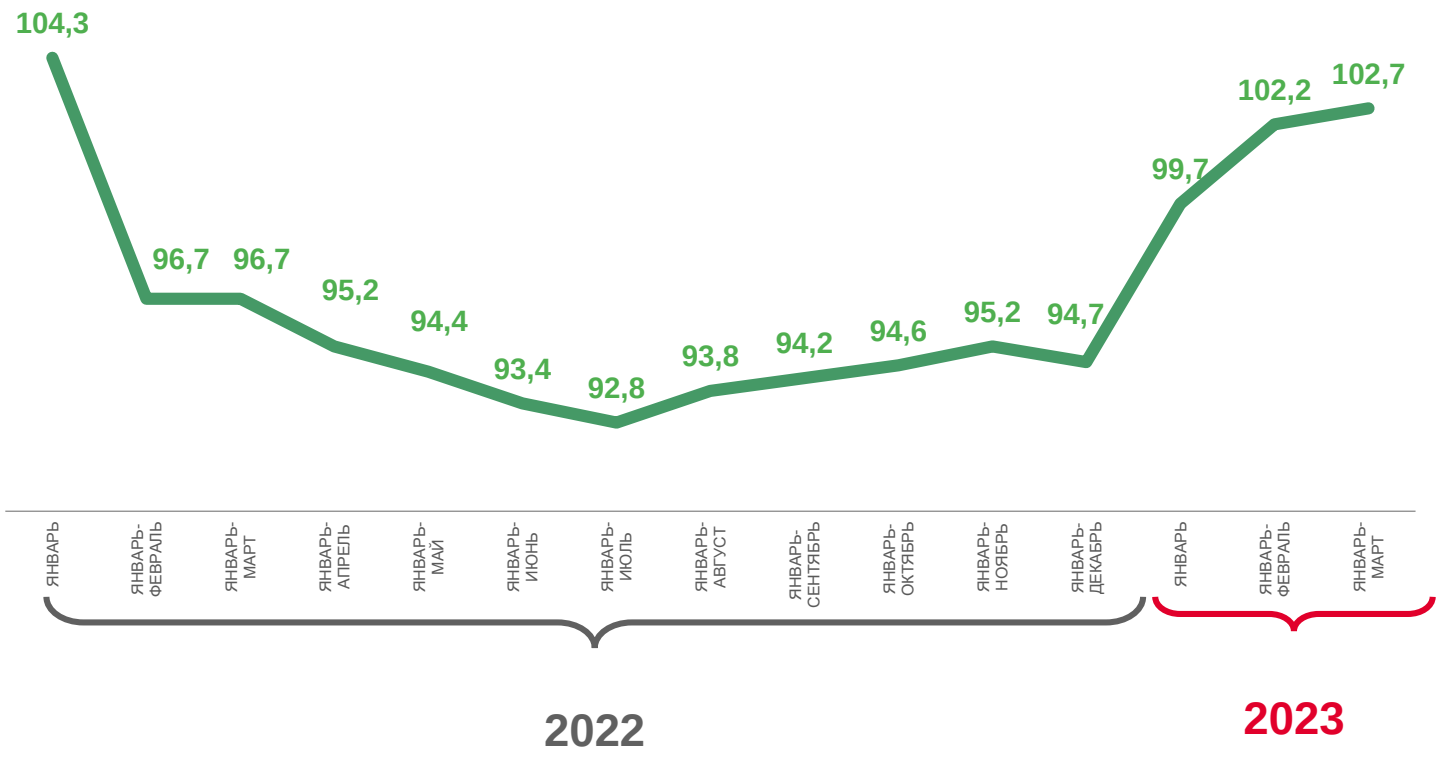

ОБЪЕМ ПЛАТНЫХ УСЛУГ НАСЕЛЕНИЮ ПО ВИДАМ

январь-март 2023 года

в % к соответствующему периоду предыдущего года (в сопоставимых ценах)

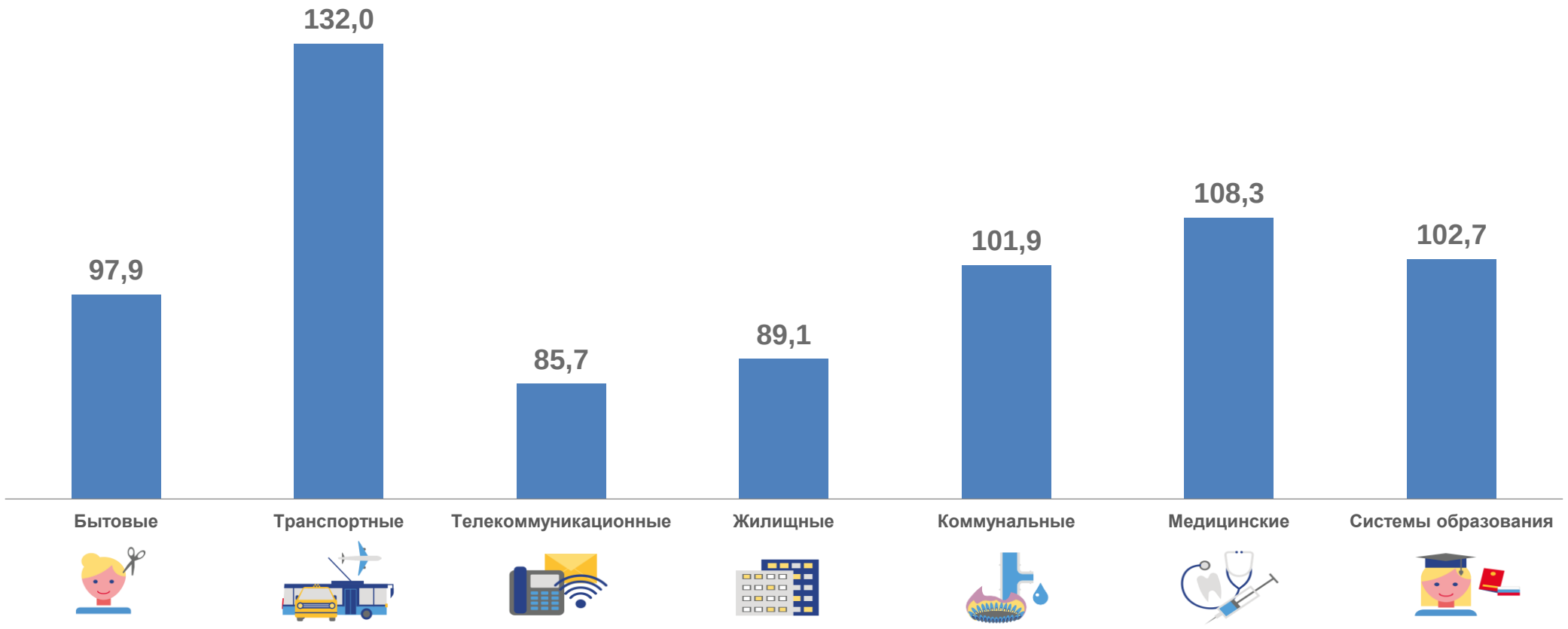

БЫТОВЫЕ УСЛУГИ НАСЕЛЕНИЮ

январь-март 2023 года

111,7 млн руб.

97,9%

к январю-марту 2022 года
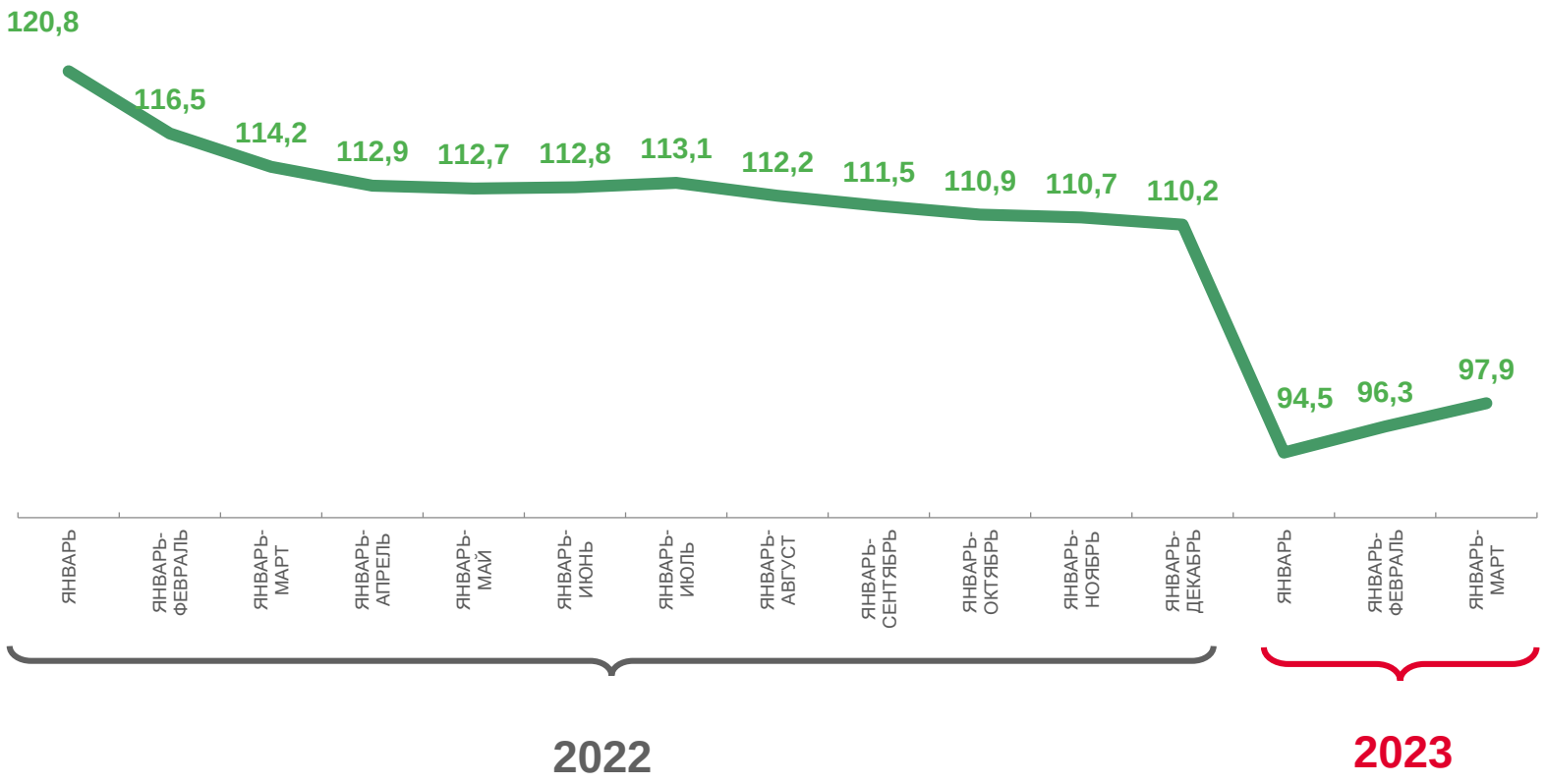
в % к соответствующему периоду предыдущего года (в сопоставимых ценах)