



УПРАВЛЕНИЕ ФЕДЕРАЛЬНОЙ СЛУЖБЫ
ГОСУДАРСТВЕННОЙ СТАТИСТИКИ
ПО АРХАНГЕЛЬСКОЙ ОБЛАСТИ И НЕНЕЦКОМУ
АВТОНОМНОМУ ОКРУГУ

Торговля и услуги в Ненецком автономном округе



январь-апрель 2023 года



УПРАВЛЕНИЕ ФЕДЕРАЛЬНОЙ СЛУЖБЫ
ГОСУДАРСТВЕННОЙ СТАТИСТИКИ
ПО АРХАНГЕЛЬСКОЙ ОБЛАСТИ
И НЕНЕЦКОМУ АВТОНОМНОМУ ОКРУГУ

Торговля и услуги

Ненецкий автономный округ

за январь-апрель 2023 года

01

РОЗНИЧНАЯ ТОРГОВЛЯ

02

ОБЩЕСТВЕННОЕ ПИТАНИЕ

03

ОПТОВАЯ ТОРГОВЛЯ

04

ПЛАТНЫЕ УСЛУГИ НАСЕЛЕНИЮ





ОБОРОТ РОЗНИЧНОЙ ТОРГОВЛИ

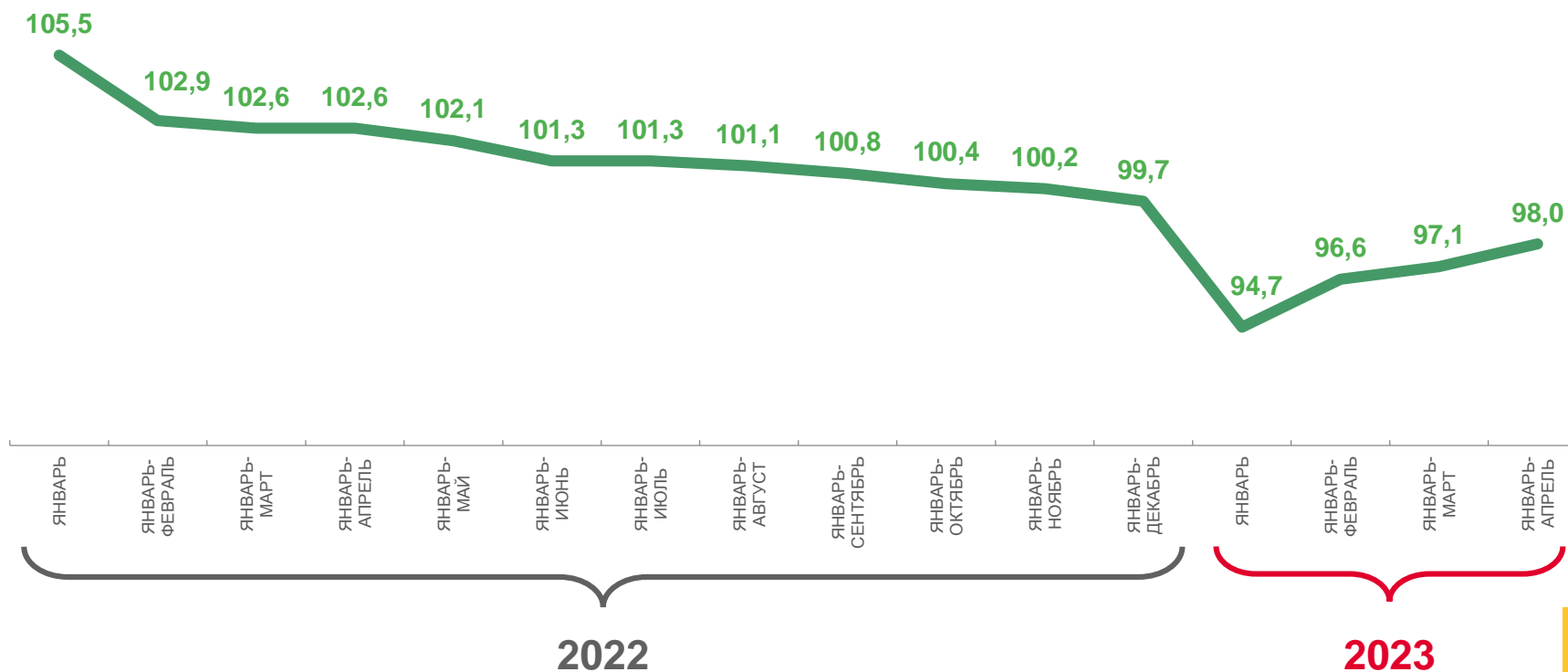
январь-апрель 2023 года

в % к соответствующему периоду предыдущего года (в сопоставимых ценах)

4 166,2 млн руб.

98,0%

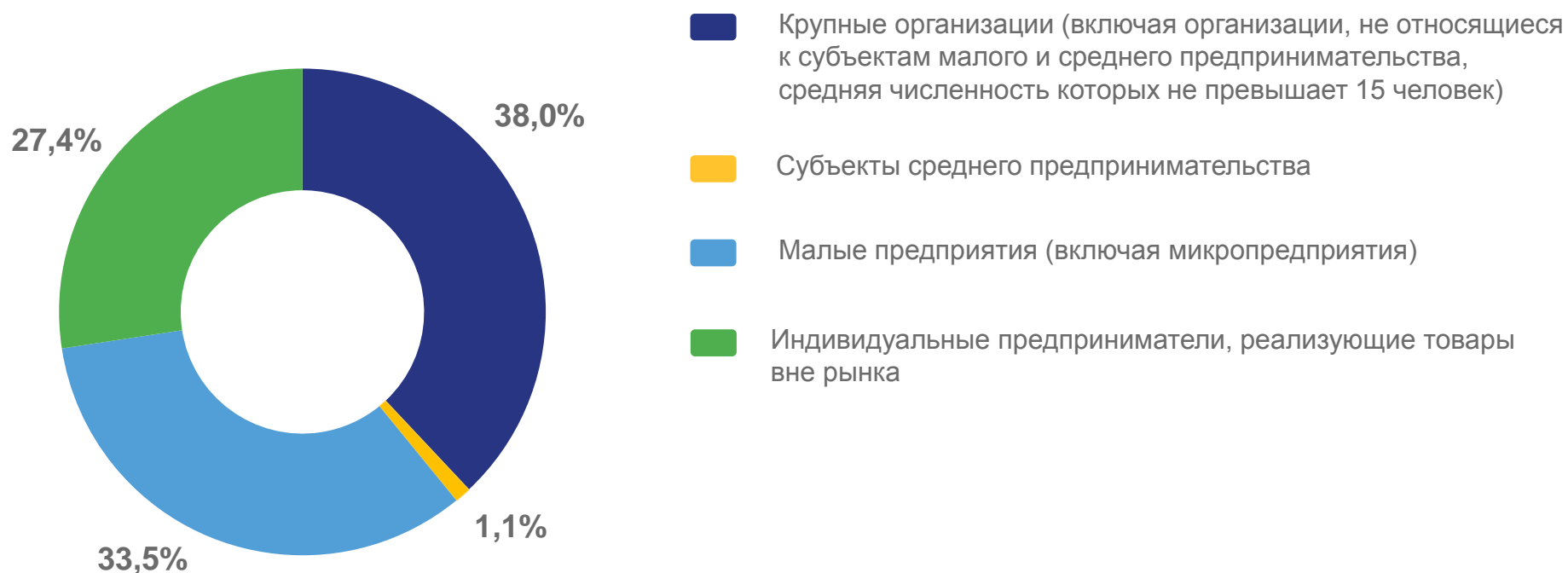
к январю-апрелю 2022 года





СТРУКТУРА ФОРМИРОВАНИЯ ОБОРОТА РОЗНИЧНОЙ ТОРГОВЛИ

январь-апрель 2023 года





ТОВАРНАЯ СТРУКТУРА ОБОРОТА РОЗНИЧНОЙ ТОРГОВЛИ

январь-апрель 2023 года

Пищевые продукты, включая напитки,
и табачные изделия



2 540,8 млн руб.

100,1%

к январю-апрелю 2022 года

Непродовольственные товары



1 625,4 млн руб.

94,5%

к январю-апрелю 2022 года



Пищевые продукты, включая напитки, и табачные изделия



Непродовольственные товары





ОБОРОТ ОБЩЕСТВЕННОГО ПИТАНИЯ

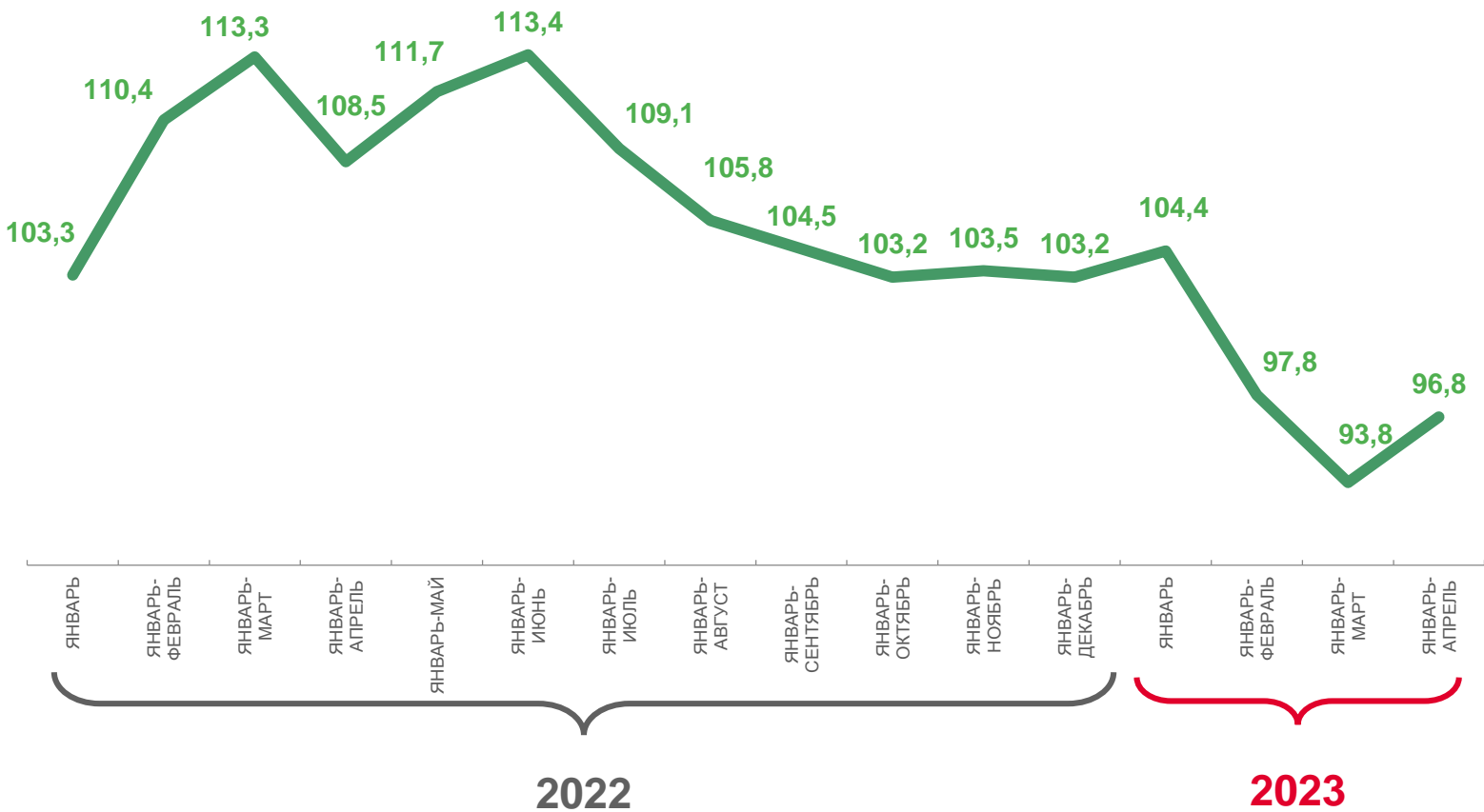
январь-апрель 2023 года

в % к соответствующему периоду предыдущего года (в сопоставимых ценах)

724,1 млн руб.

96,8%

к январю-апрелю 2022 года





СТРУКТУРА ФОРМИРОВАНИЯ ОБОРОТА ОБЩЕСТВЕННОГО ПИТАНИЯ

январь-апрель 2023 года





ОБОРОТ ОПТОВОЙ ТОРГОВЛИ

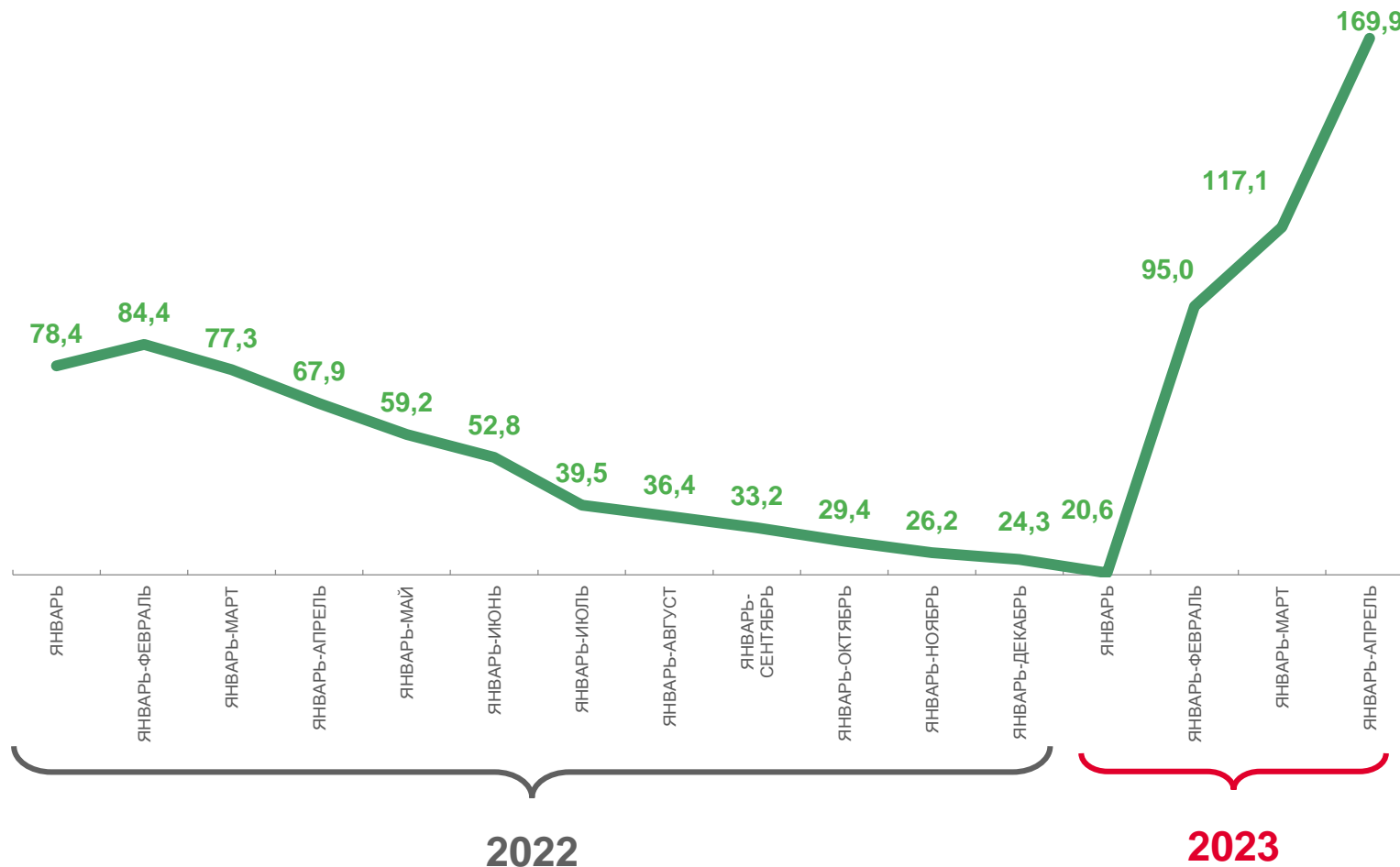
январь-апрель 2023 года

в % к соответствующему периоду предыдущего года (в сопоставимых ценах)

20 238,8 млн руб.

в 1,7р.

к январю-апрелю 2022 года





ОБОРОТ ОПТОВОЙ ТОРГОВЛИ

январь-апрель 2023 года

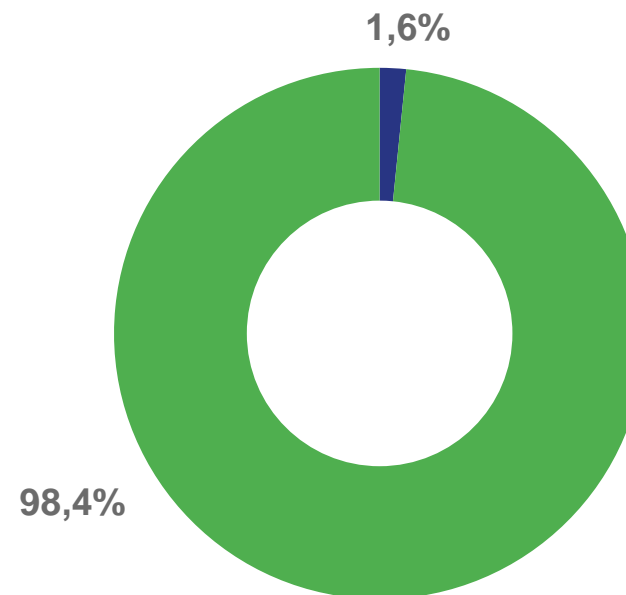
Организации с основным видом деятельности
«Оптовая торговля»



318,1 млн руб.

98,2%

к январю-апрелю 2022 года
(в сопоставимых ценах)

СТРУКТУРА ФОРМИРОВАНИЯ ОБОРОТА ОПТОВОЙ ТОРГОВЛИ

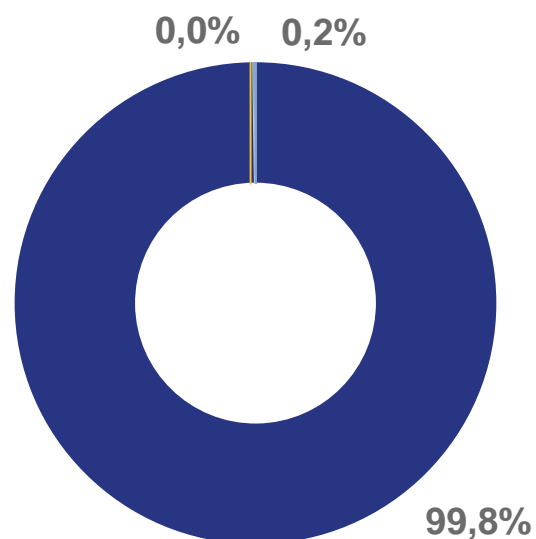


-  Организации с основным видом деятельности «Оптовая торговля»
-  Организации других видов экономической деятельности



СТРУКТУРА ФОРМИРОВАНИЯ ОБОРОТА ОПТОВОЙ ТОРГОВЛИ

январь-апрель 2023 года



- Организации, не являющиеся субъектами среднего и малого предпринимательства, средняя численность работников которых превышает 15 человек
- Субъекты среднего предпринимательства
- Субъекты малого предпринимательства



ОБЪЕМ ПЛАТНЫХ УСЛУГ НАСЕЛЕНИЮ

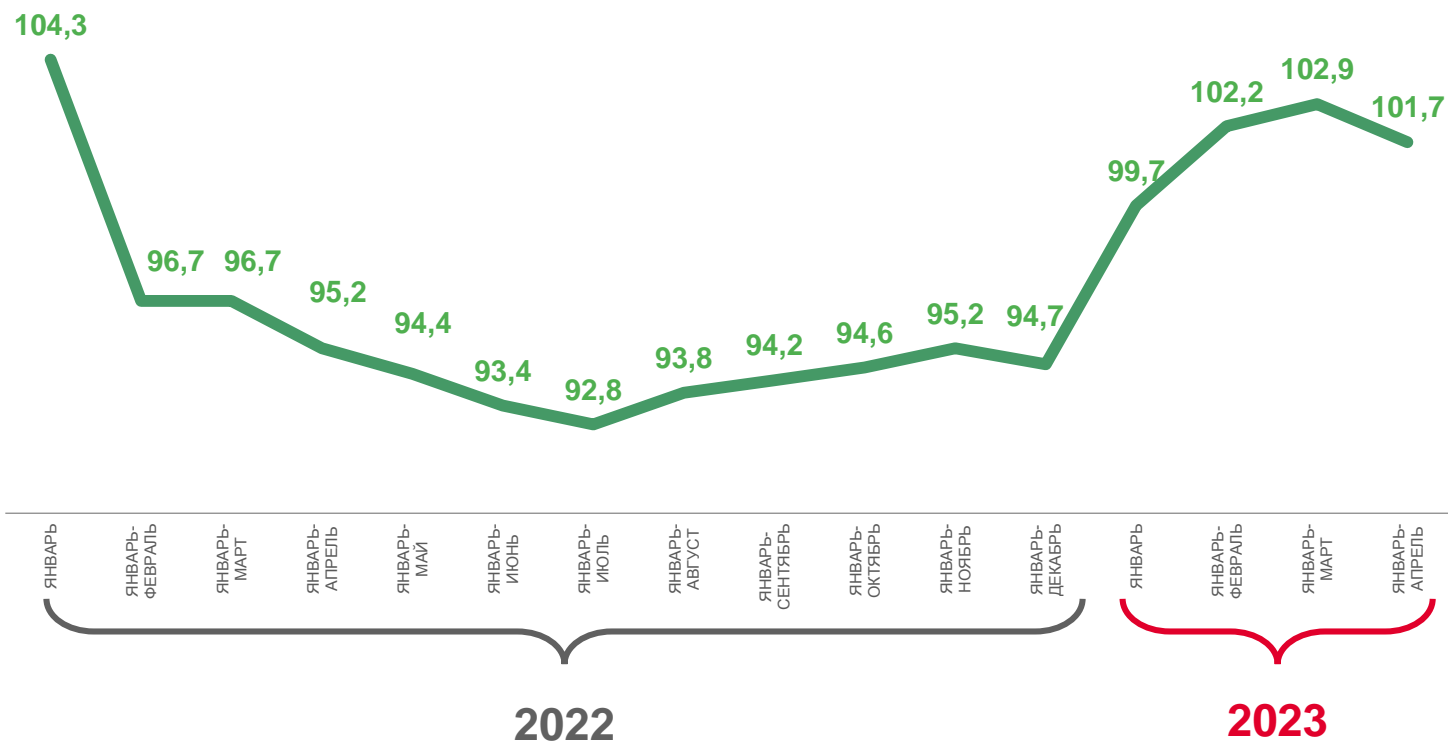
январь-апрель 2023 года

в % к соответствующему периоду предыдущего года (в сопоставимых ценах)

1 170,8 млн руб.

101,7%

к январю-апрелю 2022 года

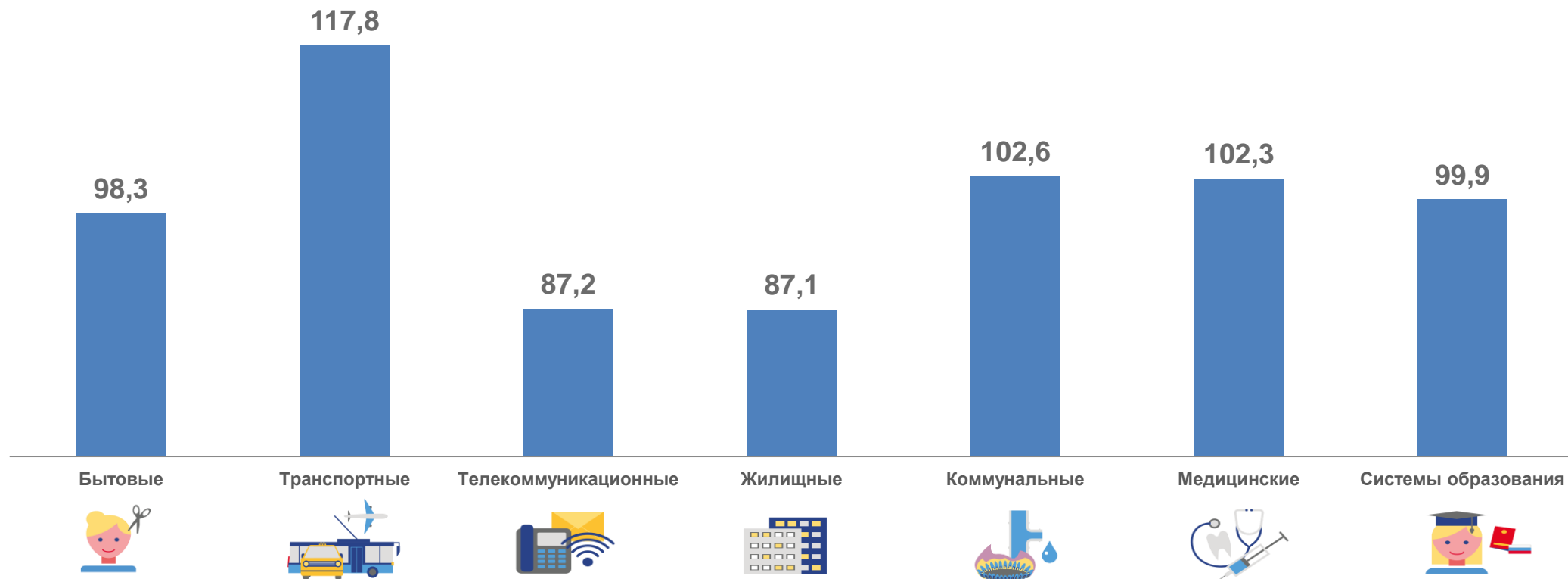




ОБЪЕМ ПЛАТНЫХ УСЛУГ НАСЕЛЕНИЮ ПО ВИДАМ

январь-апрель 2023 года

в % к соответствующему периоду предыдущего года (в сопоставимых ценах)





БЫТОВЫЕ УСЛУГИ НАСЕЛЕНИЮ

январь-апрель 2023 года

в % к соответствующему периоду предыдущего года (в сопоставимых ценах)

148,6 млн руб.

98,3%

к январю-апрелю 2022 года

