



УПРАВЛЕНИЕ ФЕДЕРАЛЬНОЙ СЛУЖБЫ
ГОСУДАРСТВЕННОЙ СТАТИСТИКИ
ПО АРХАНГЕЛЬСКОЙ ОБЛАСТИ И НЕНЕЦКОМУ
АВТОНОМНОМУ ОКРУГУ

Торговля и услуги в Ненецком автономном округе



январь-май 2023 года



УПРАВЛЕНИЕ ФЕДЕРАЛЬНОЙ СЛУЖБЫ
ГОСУДАРСТВЕННОЙ СТАТИСТИКИ
ПО АРХАНГЕЛЬСКОЙ ОБЛАСТИ
И НЕНЕЦКОМУ АВТОНОМНОМУ ОКРУГУ

Торговля и услуги

Ненецкий автономный округ

январь-май 2023 года

- 01 РОЗНИЧНАЯ ТОРГОВЛЯ
- 02 ОБЩЕСТВЕННОЕ ПИТАНИЕ
- 03 ОПТОВАЯ ТОРГОВЛЯ
- 04 ПЛАТНЫЕ УСЛУГИ НАСЕЛЕНИЮ



ОБОРОТ РОЗНИЧНОЙ ТОРГОВЛИ

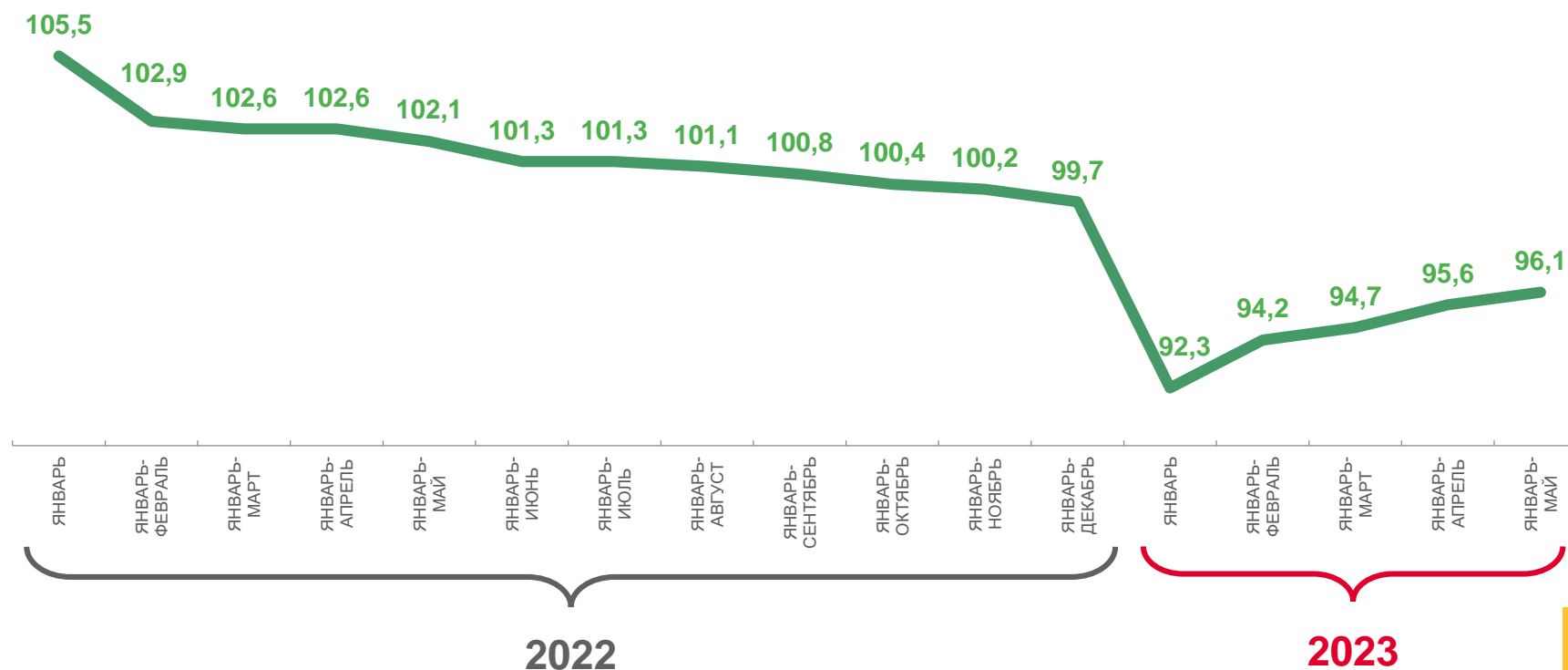
январь-май 2023 года

в % к соответствующему периоду предыдущего года (в сопоставимых ценах)

5 040,4 млн руб.

96,1%

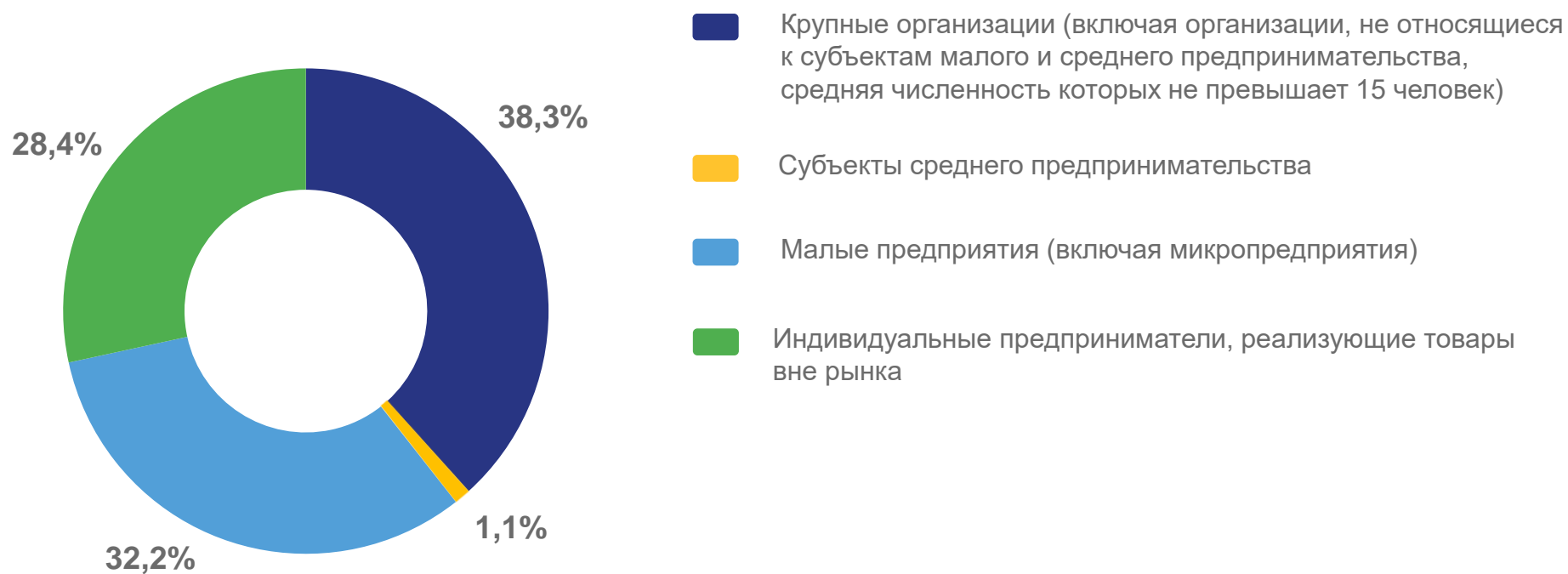
к январю-маю 2022 года





СТРУКТУРА ФОРМИРОВАНИЯ ОБОРОТА РОЗНИЧНОЙ ТОРГОВЛИ

январь-май 2023 года



ТОВАРНАЯ СТРУКТУРА ОБОРОТА РОЗНИЧНОЙ ТОРГОВЛИ

январь-май 2023 года

Пищевые продукты, включая напитки,
и табачные изделия



3 163,9 млн руб.

98,9%

к январю-маю 2022 года

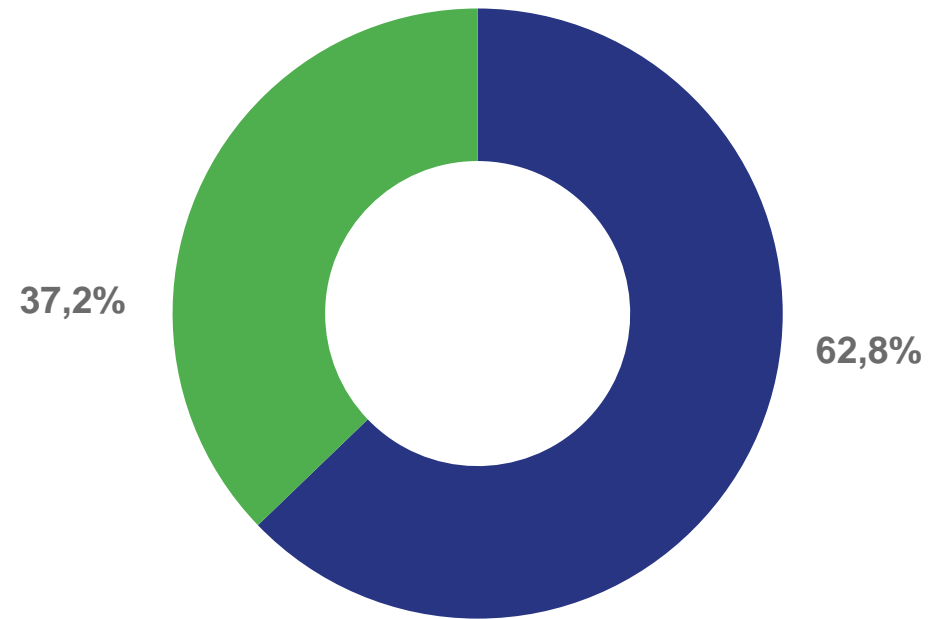
Непродовольственные товары





1 876,5 млн руб.

91,5%

к январю-маю 2022 года



-  Пищевые продукты, включая напитки, и табачные изделия
-  Непродовольственные товары



ОБОРОТ ОБЩЕСТВЕННОГО ПИТАНИЯ

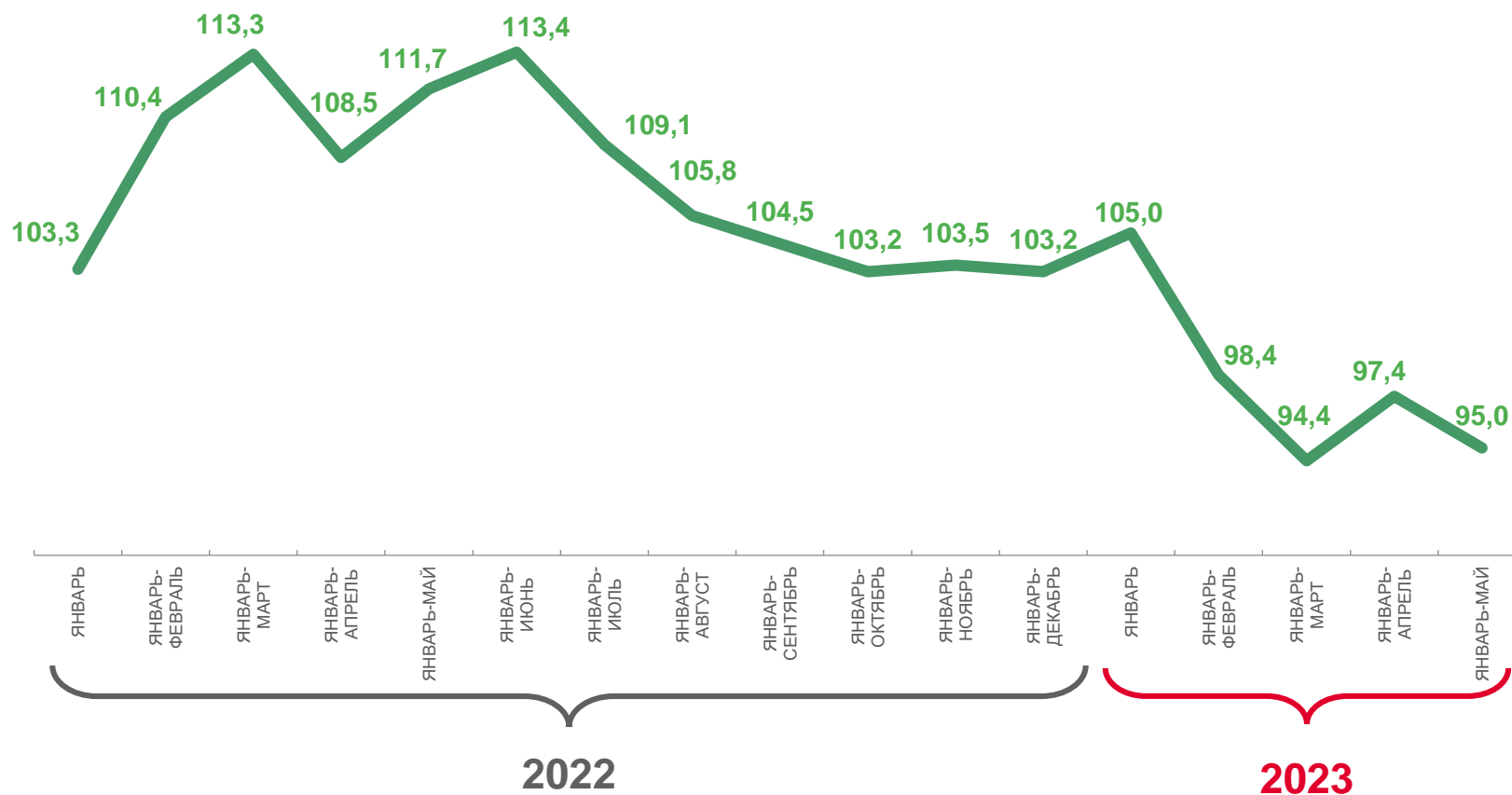
январь-май 2023 года

в % к соответствующему периоду предыдущего года (в сопоставимых ценах)

913,1 млн руб.

95,0%

к январю-маю 2022 года





СТРУКТУРА ФОРМИРОВАНИЯ ОБОРОТА ОБЩЕСТВЕННОГО ПИТАНИЯ

январь-май 2023 года





ОБОРОТ ОПТОВОЙ ТОРГОВЛИ

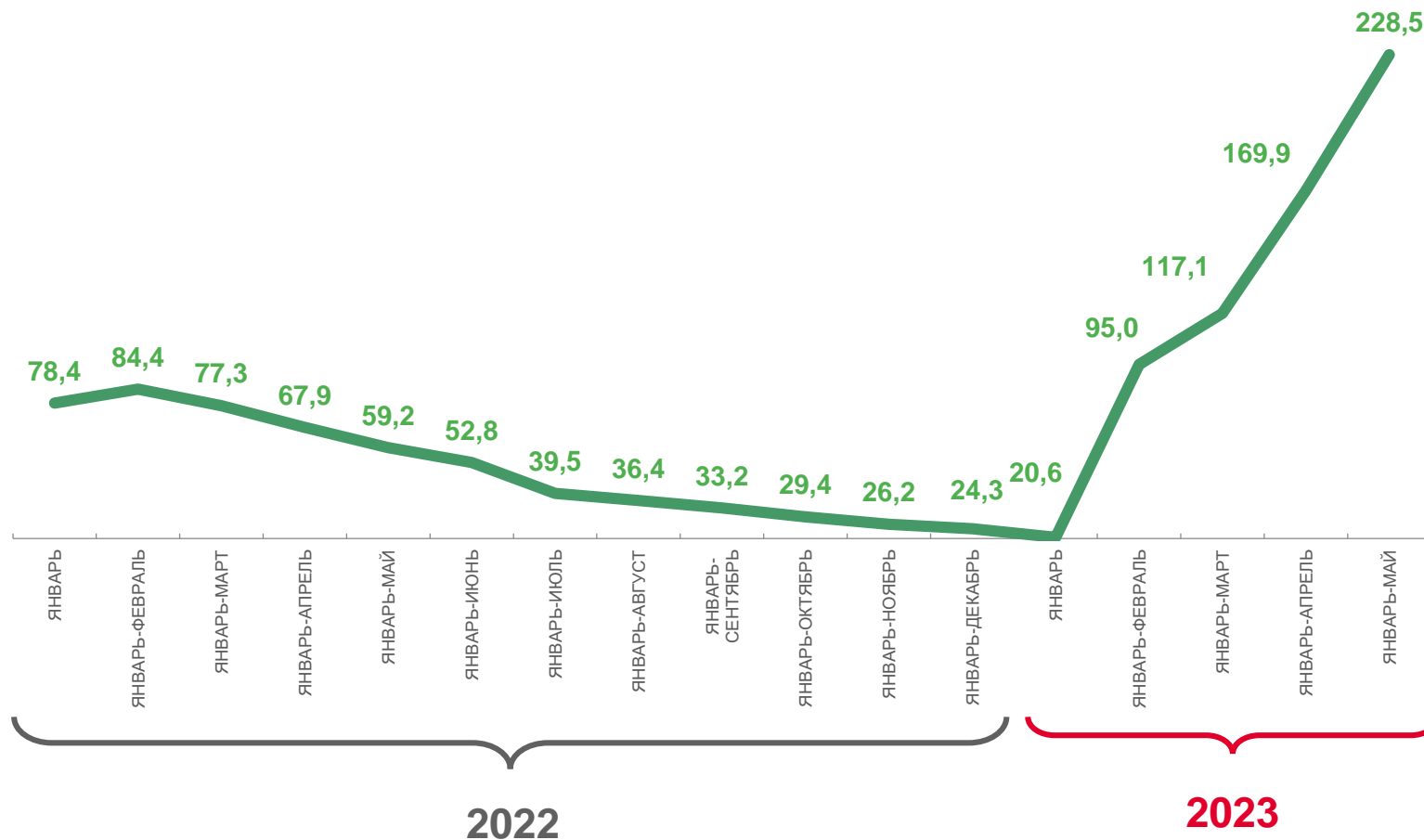
январь-май 2023 года

в % к соответствующему периоду предыдущего года (в сопоставимых ценах)

30 505,1 млн руб.

в 2,3 р.

к январю-маю 2022 года





ОБОРОТ ОПТОВОЙ ТОРГОВЛИ

январь-май 2023 года

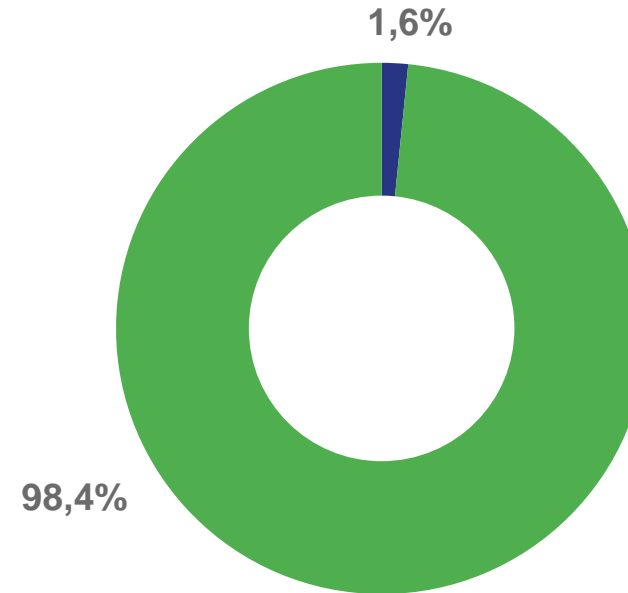
Организации с основным видом деятельности
«Оптовая торговля»



480,1 млн руб.

119,0%

к январю-маю 2022 года
(в сопоставимых ценах)

СТРУКТУРА ФОРМИРОВАНИЯ ОБОРОТА ОПТОВОЙ ТОРГОВЛИ

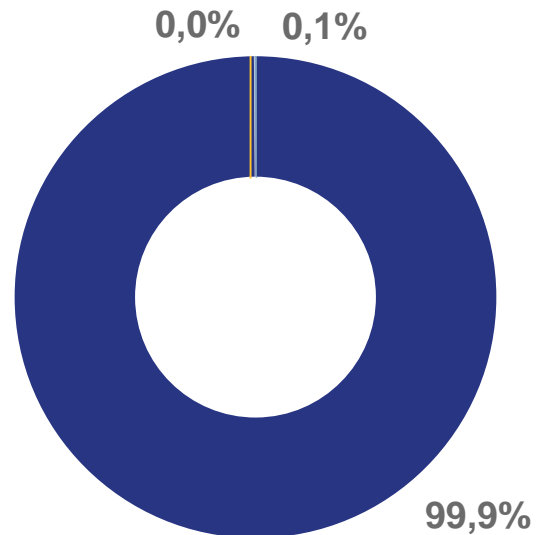





-  Организации с основным видом деятельности «Оптовая торговля»
-  Организации других видов экономической деятельности



СТРУКТУРА ФОРМИРОВАНИЯ ОБОРОТА ОПТОВОЙ ТОРГОВЛИ

январь-май 2023 года



-  Организации, не являющиеся субъектами среднего и малого предпринимательства, средняя численность работников которых превышает 15 человек
-  Субъекты среднего предпринимательства
-  Субъекты малого предпринимательства





ОБЪЕМ ПЛАТНЫХ УСЛУГ НАСЕЛЕНИЮ

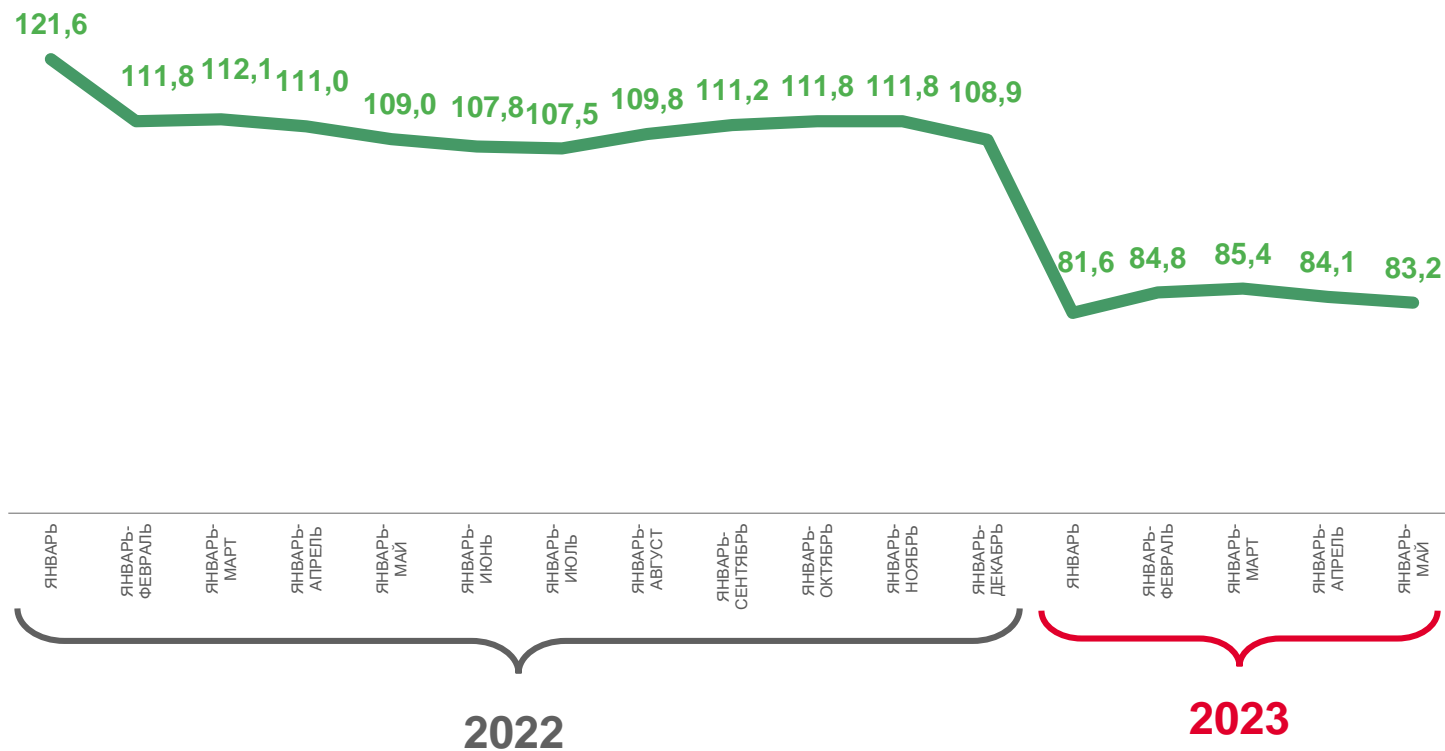
январь-май 2023 года

в % к соответствующему периоду предыдущего года (в сопоставимых ценах)

1 402,9 млн руб.

83,2%

к январю-маю 2022 года

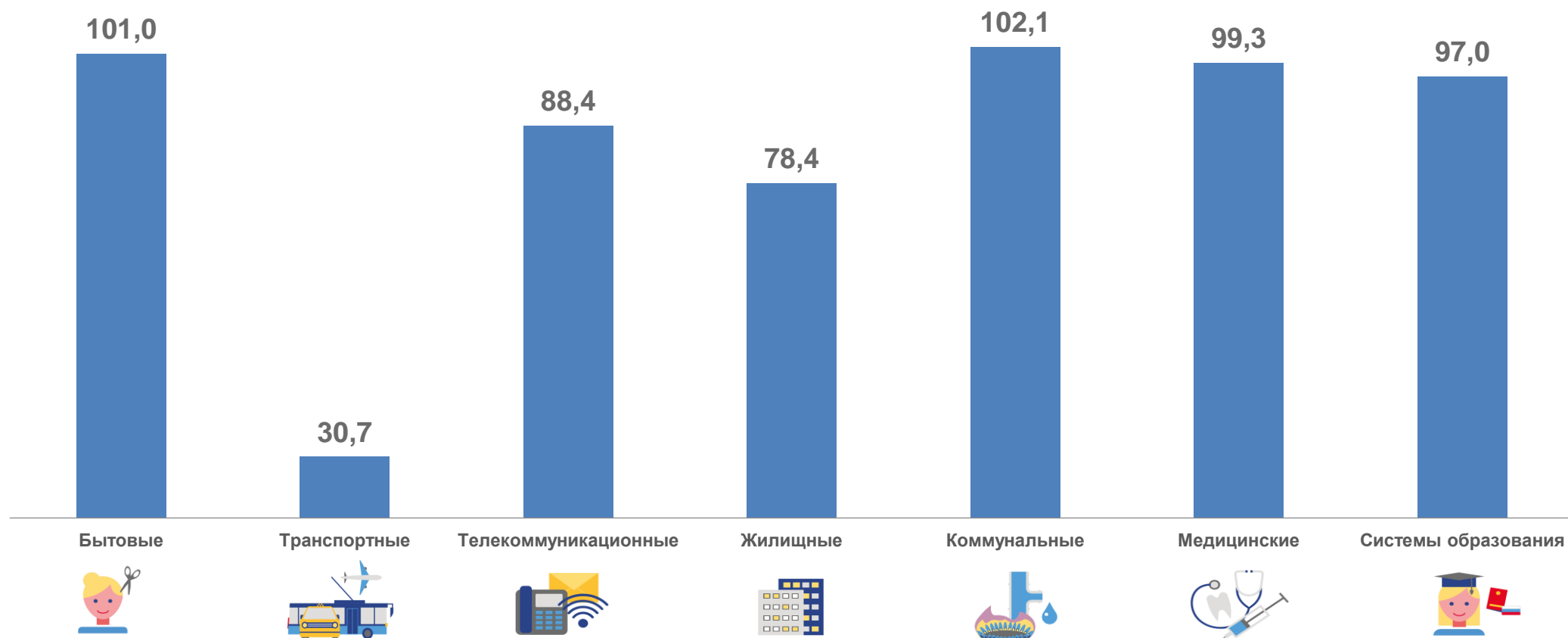




ОБЪЕМ ПЛАТНЫХ УСЛУГ НАСЕЛЕНИЮ ПО ВИДАМ

январь-май 2023 года

в % к соответствующему периоду предыдущего года (в сопоставимых ценах)





БЫТОВЫЕ УСЛУГИ НАСЕЛЕНИЮ

январь-май 2023 года

в % к соответствующему периоду предыдущего года (в сопоставимых ценах)

185,2 млн руб.

101,0%

к январю-маю 2022 года

