



УПРАВЛЕНИЕ ФЕДЕРАЛЬНОЙ СЛУЖБЫ  
ГОСУДАРСТВЕННОЙ СТАТИСТИКИ  
ПО АРХАНГЕЛЬСКОЙ ОБЛАСТИ И НЕНЕЦКОМУ  
АВТОНОМНОМУ ОКРУГУ

# Торговля и услуги в Ненецком автономном округе



январь-июнь 2023 года



УПРАВЛЕНИЕ ФЕДЕРАЛЬНОЙ СЛУЖБЫ  
ГОСУДАРСТВЕННОЙ СТАТИСТИКИ  
ПО АРХАНГЕЛЬСКОЙ ОБЛАСТИ  
И НЕНЕЦКОМУ АВТОНОМНОМУ ОКРУГУ

# Торговля и услуги

Ненецкий автономный округ

январь-июнь 2023 года

- 01 РОЗНИЧНАЯ ТОРГОВЛЯ
- 02 ОБЩЕСТВЕННОЕ ПИТАНИЕ
- 03 ОПТОВАЯ ТОРГОВЛЯ
- 04 ПЛАТНЫЕ УСЛУГИ НАСЕЛЕНИЮ



# ОБОРОТ РОЗНИЧНОЙ ТОРГОВЛИ

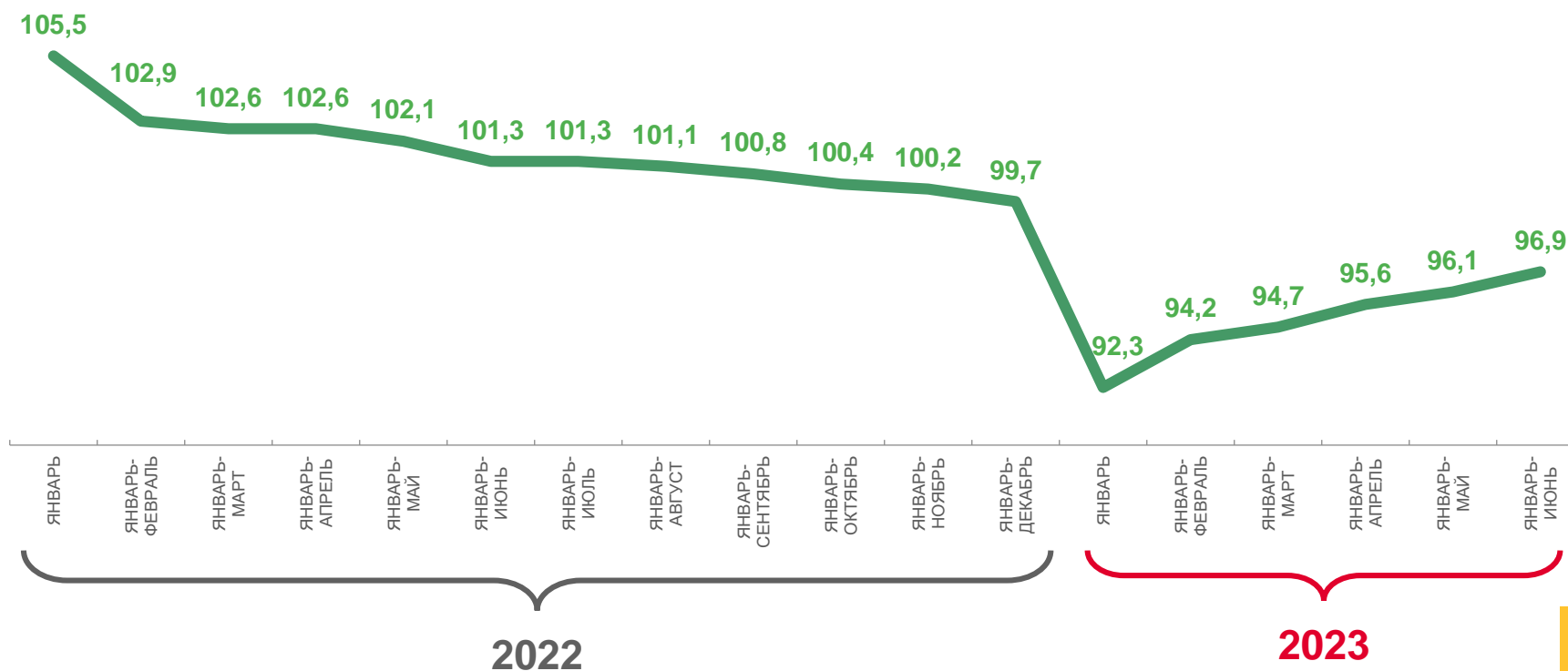
январь-июнь 2023 года

в % к соответствующему периоду предыдущего года (в сопоставимых ценах)

**5 989,1** млн руб.

**96,9%**

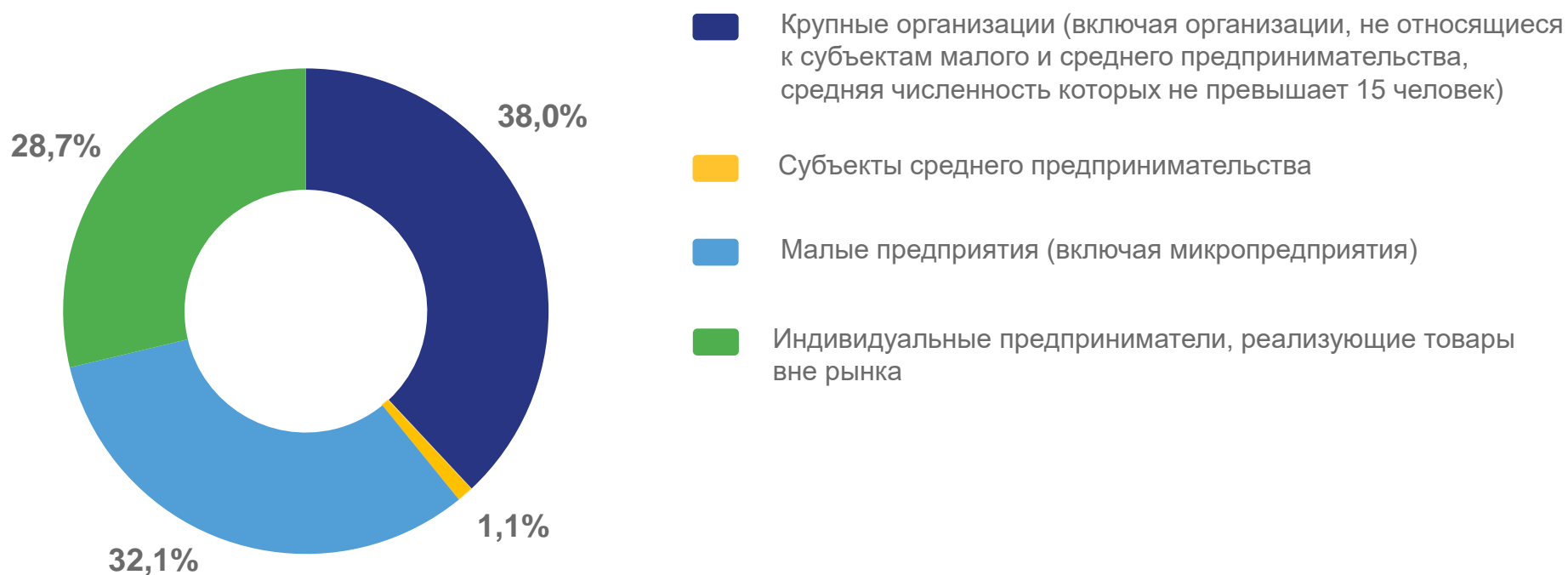
к январю-июню 2022 года





# СТРУКТУРА ФОРМИРОВАНИЯ ОБОРОТА РОЗНИЧНОЙ ТОРГОВЛИ

январь-июнь 2023 года



# ТОВАРНАЯ СТРУКТУРА ОБОРОТА РОЗНИЧНОЙ ТОРГОВЛИ

январь-июнь 2023 года

Пищевые продукты, включая напитки,  
и табачные изделия



**3 789,5 млн руб.**

**99,3%**

к январю-июню 2022 года

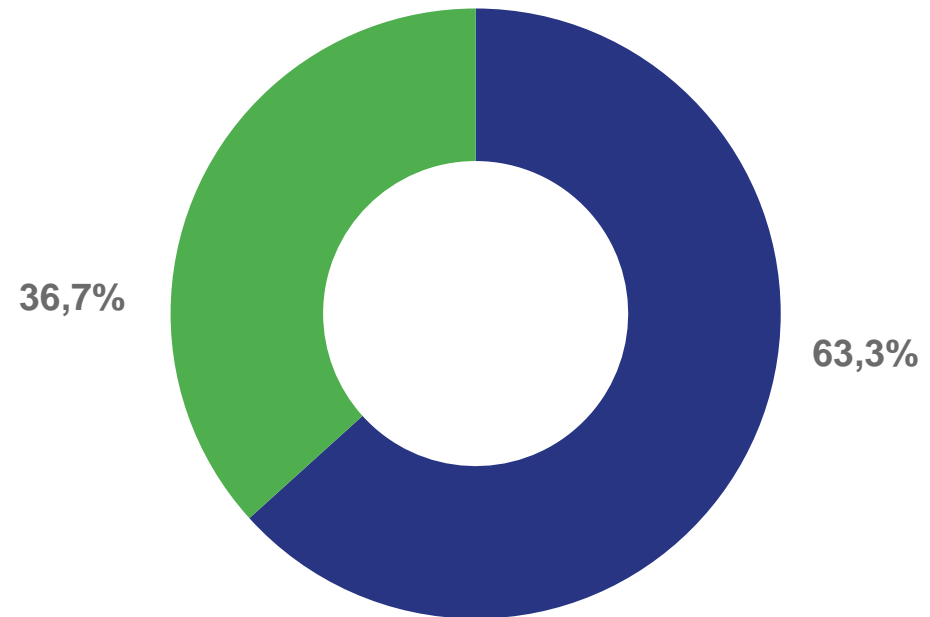
Непродовольственные товары



**2 199,6 млн руб.**

**92,9%**

к январю-июню 2022 года



- Пищевые продукты, включая напитки, и табачные изделия
- Непродовольственные товары



# ОБОРОТ ОБЩЕСТВЕННОГО ПИТАНИЯ

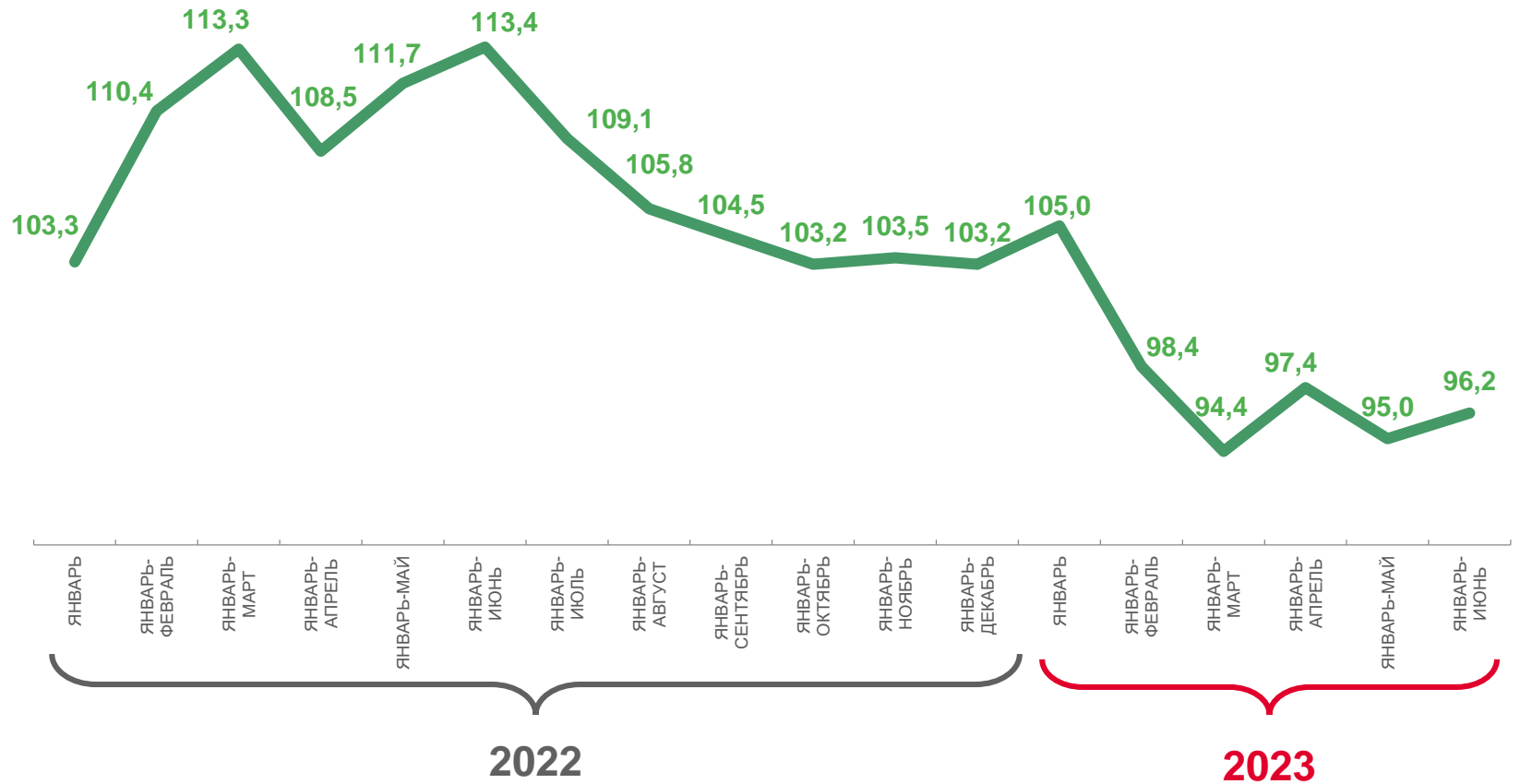
январь-июнь 2023 года

в % к соответствующему периоду предыдущего года (в сопоставимых ценах)

**1085,9 млн руб.**

**96,2%**

к январю-июню 2022 года





# СТРУКТУРА ФОРМИРОВАНИЯ ОБОРОТА ОБЩЕСТВЕННОГО ПИТАНИЯ

январь-июнь 2023 года





# ОБОРОТ ОПТОВОЙ ТОРГОВЛИ

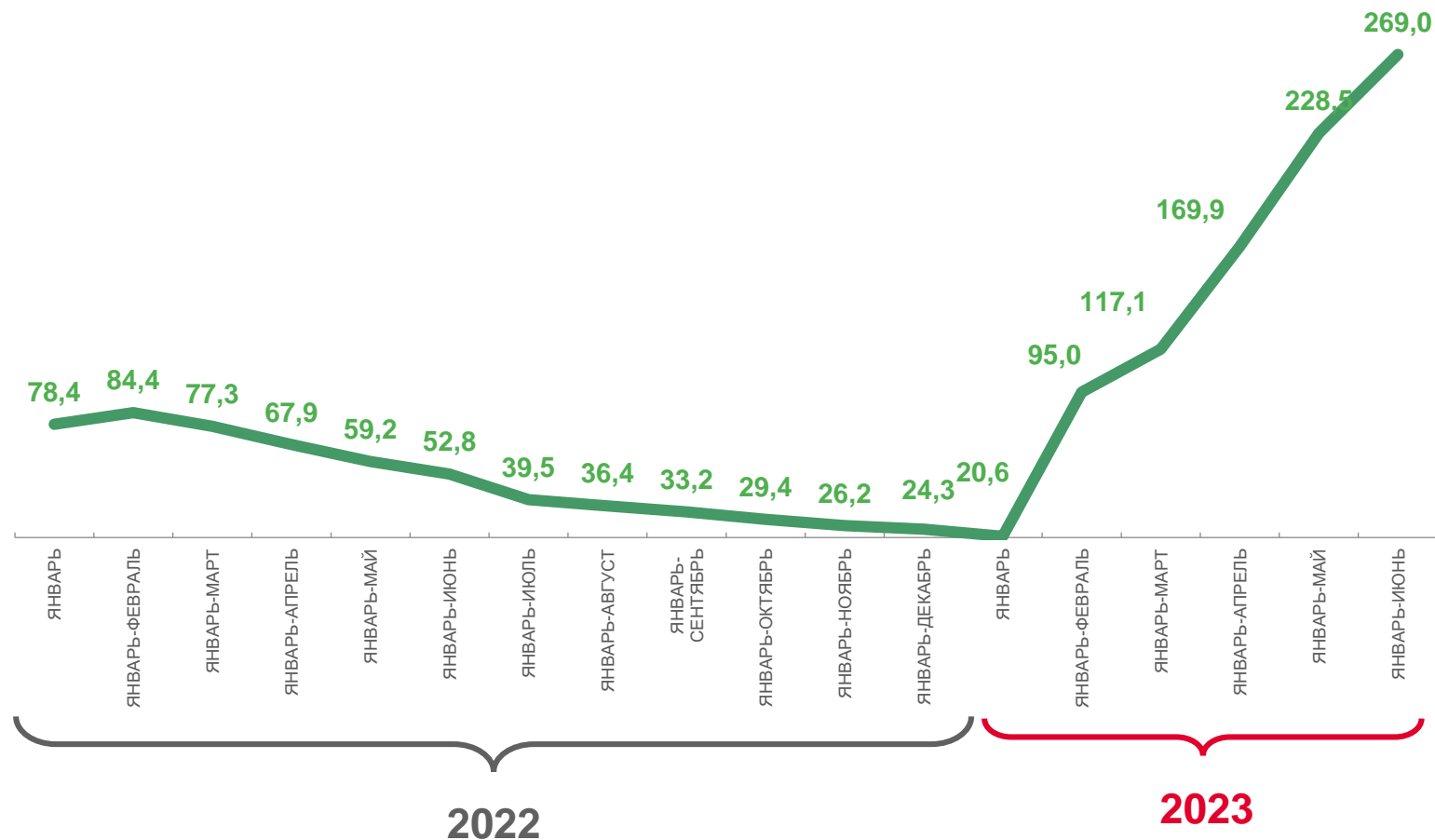
январь-июнь 2023 года

в % к соответствующему периоду предыдущего года (в сопоставимых ценах)

**39 070,9 млн руб.**

**в 2,7 р.**

к январю-июню 2022 года







# ОБОРОТ ОПТОВОЙ ТОРГОВЛИ

январь-июнь 2023 года

Организации с основным видом деятельности  
«Оптовая торговля»

**918,2 млн руб.**

**В 1,9р.**

к январю-июню 2022 года  
(в сопоставимых ценах)

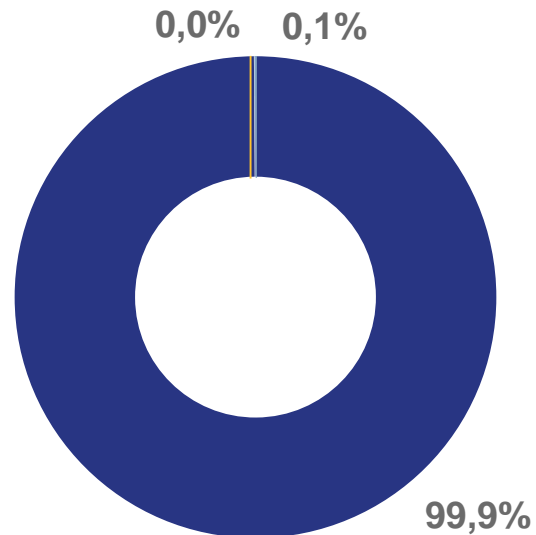
## СТРУКТУРА ФОРМИРОВАНИЯ ОБОРОТА ОПТОВОЙ ТОРГОВЛИ








# СТРУКТУРА ФОРМИРОВАНИЯ ОБОРОТА ОПТОВОЙ ТОРГОВЛИ

январь-июнь 2023 года



-  Организации, не являющиеся субъектами среднего и малого предпринимательства, средняя численность работников которых превышает 15 человек
-  Субъекты среднего предпринимательства
-  Субъекты малого предпринимательства





# ОБЪЕМ ПЛАТНЫХ УСЛУГ НАСЕЛЕНИЮ

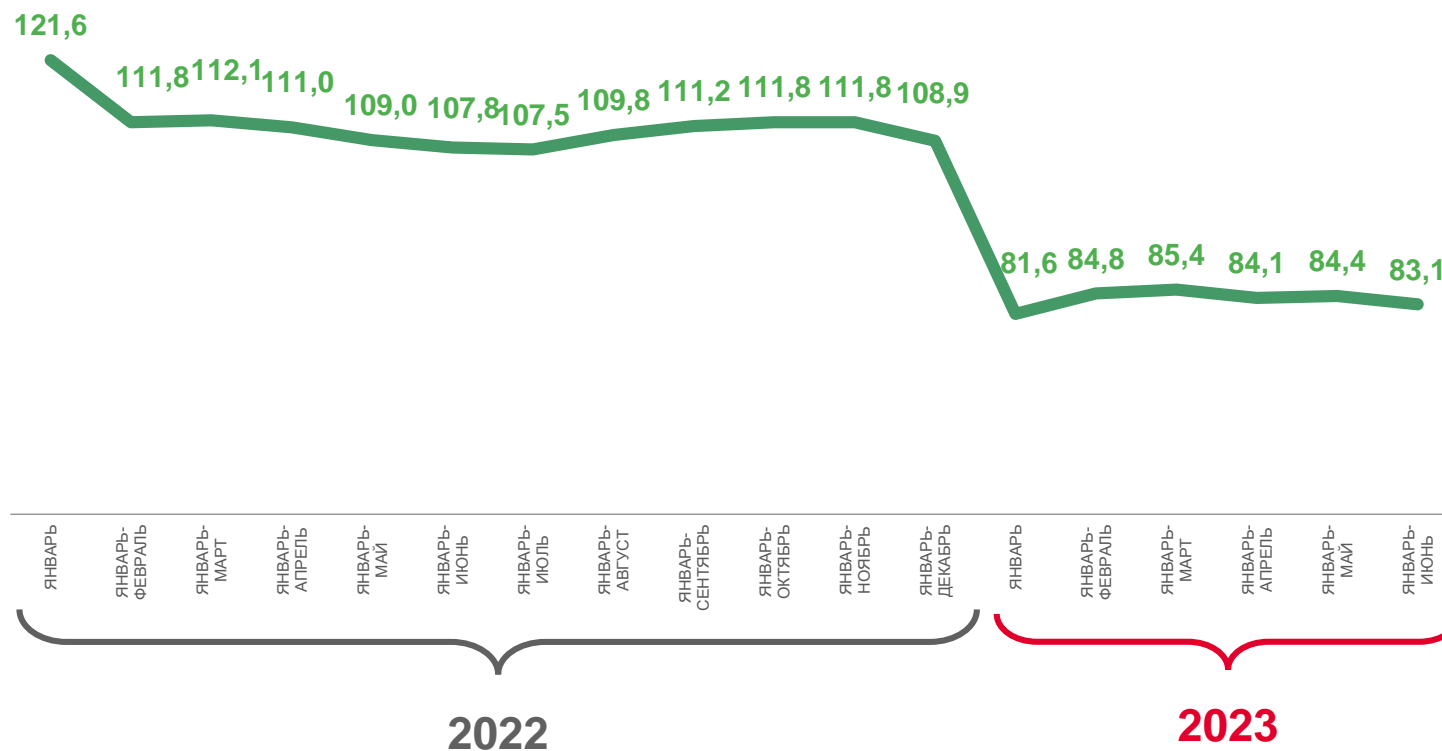
январь-июнь 2023 года

в % к соответствующему периоду предыдущего года (в сопоставимых ценах)

**1 701,8 млн руб.**

**83,1%**

к январю-июню 2022 года

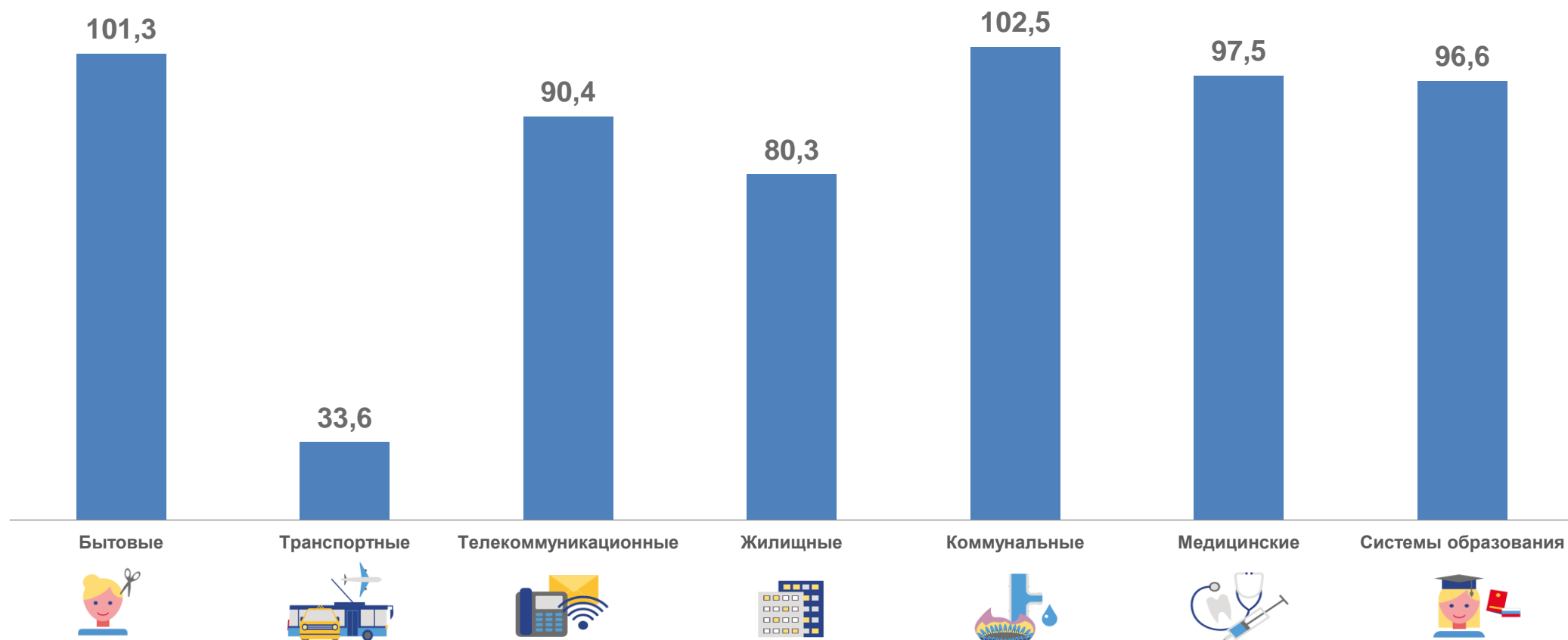




# ОБЪЕМ ПЛАТНЫХ УСЛУГ НАСЕЛЕНИЮ ПО ВИДАМ

январь-июнь 2023 года

в % к соответствующему периоду предыдущего года (в сопоставимых ценах)





# БЫТОВЫЕ УСЛУГИ НАСЕЛЕНИЮ

январь-июнь 2023 года

в % к соответствующему периоду предыдущего года (в сопоставимых ценах)

**222,4 млн руб.**

**101,3%**

к январю-июню 2022 года

