



УПРАВЛЕНИЕ ФЕДЕРАЛЬНОЙ СЛУЖБЫ  
ГОСУДАРСТВЕННОЙ СТАТИСТИКИ  
ПО АРХАНГЕЛЬСКОЙ ОБЛАСТИ И НЕНЕЦКОМУ  
АВТОНОМНОМУ ОКРУГУ

# Торговля и услуги в Ненецком автономном округе



январь-сентябрь 2023 года



УПРАВЛЕНИЕ ФЕДЕРАЛЬНОЙ СЛУЖБЫ  
ГОСУДАРСТВЕННОЙ СТАТИСТИКИ  
ПО АРХАНГЕЛЬСКОЙ ОБЛАСТИ  
И НЕНЕЦКОМУ АВТОНОМНОМУ ОКРУГУ

# Торговля и услуги

Ненецкий автономный округ

январь-сентябрь 2023 года

01

РОЗНИЧНАЯ ТОРГОВЛЯ

02

ОБЩЕСТВЕННОЕ ПИТАНИЕ

03

ОПТОВАЯ ТОРГОВЛЯ

04

ПЛАТНЫЕ УСЛУГИ НАСЕЛЕНИЮ





# ОБОРОТ РОЗНИЧНОЙ ТОРГОВЛИ

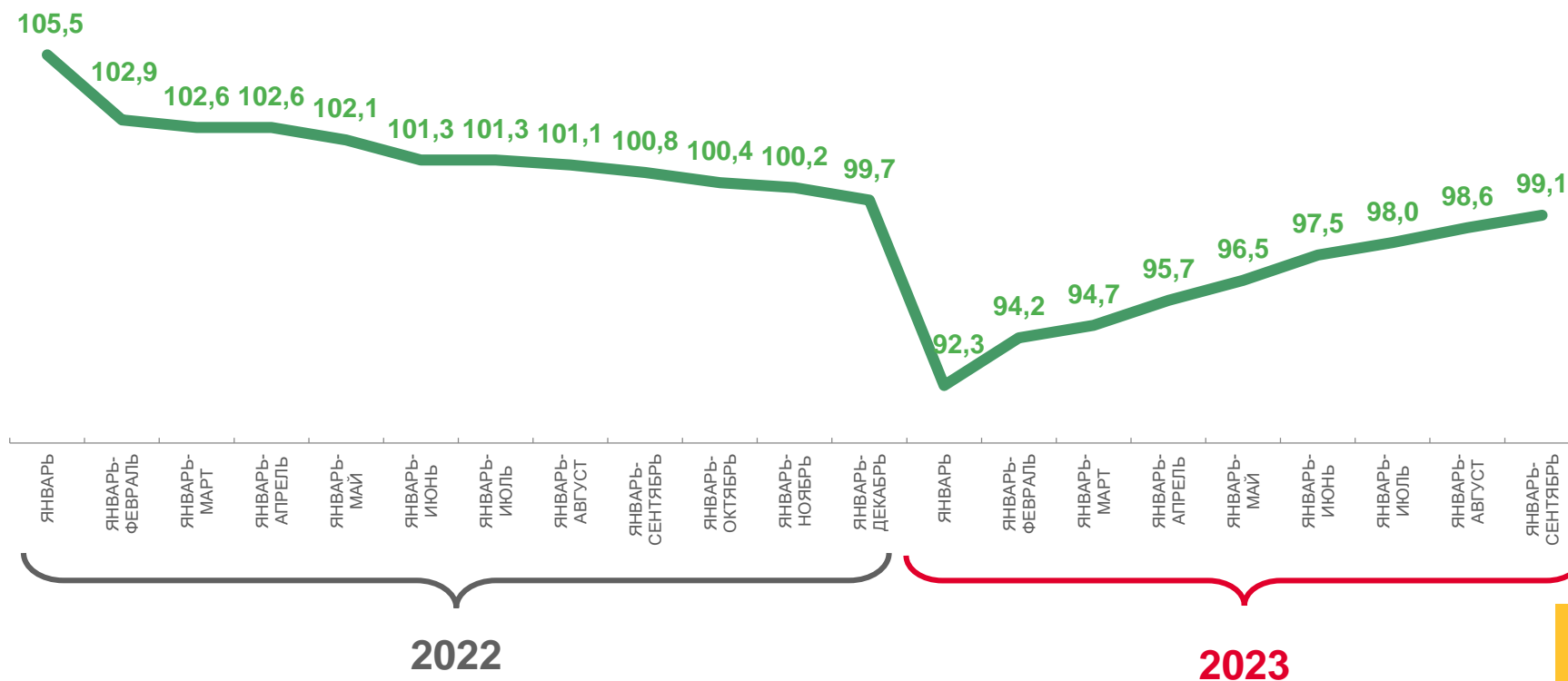
январь-сентябрь 2023 года

в % к соответствующему периоду предыдущего года (в сопоставимых ценах)

**8 972,1** млн руб.

**99,1%**

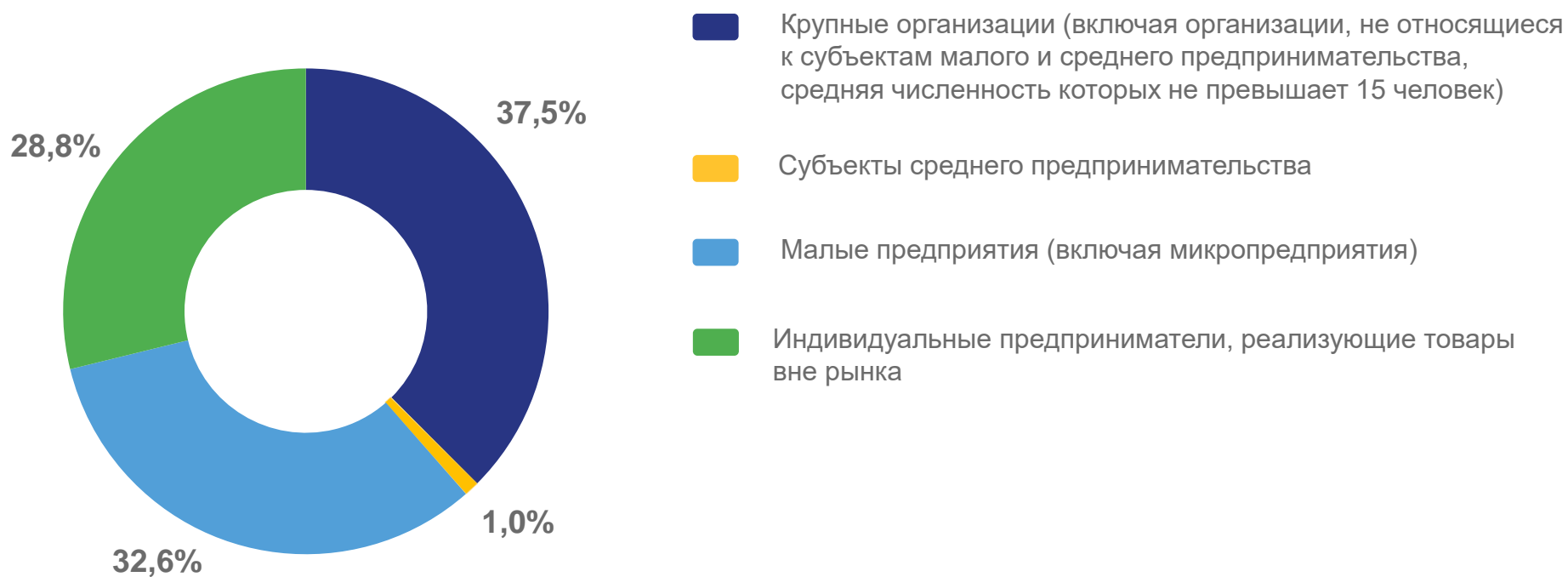
к январю-сентябрю 2022 года





# СТРУКТУРА ФОРМИРОВАНИЯ ОБОРОТА РОЗНИЧНОЙ ТОРГОВЛИ

январь-сентябрь 2023 года



# ТОВАРНАЯ СТРУКТУРА ОБОРОТА РОЗНИЧНОЙ ТОРГОВЛИ

январь-сентябрь 2023 года

Пищевые продукты, включая напитки, и табачные изделия



**5620,7** млн руб.

**99,0%**

к январю-сентябрю 2022 года

Непродовольственные товары



**3351,4** млн руб.

**99,2%**

к январю-сентябрю 2022 года



- Пищевые продукты, включая напитки, и табачные изделия
- Непродовольственные товары





# ОБОРОТ ОБЩЕСТВЕННОГО ПИТАНИЯ

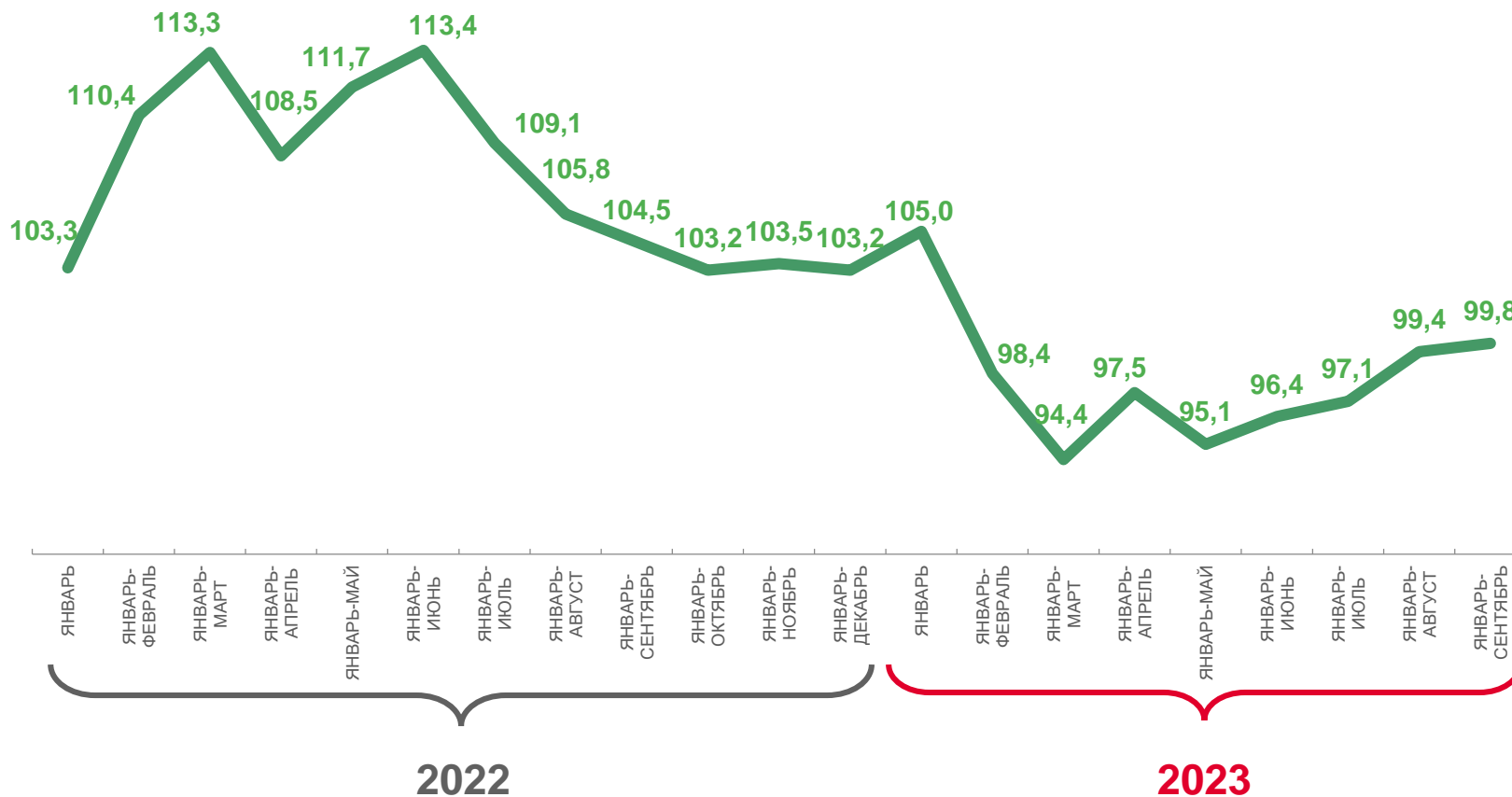
январь-сентябрь 2023 года

в % к соответствующему периоду предыдущего года (в сопоставимых ценах)

**1 573,9 млн руб.**

**99,8%**

к январю-сентябрю 2022 года





# СТРУКТУРА ФОРМИРОВАНИЯ ОБОРОТА ОБЩЕСТВЕННОГО ПИТАНИЯ

январь-сентябрь 2023 года





# ОБОРОТ ОПТОВОЙ ТОРГОВЛИ

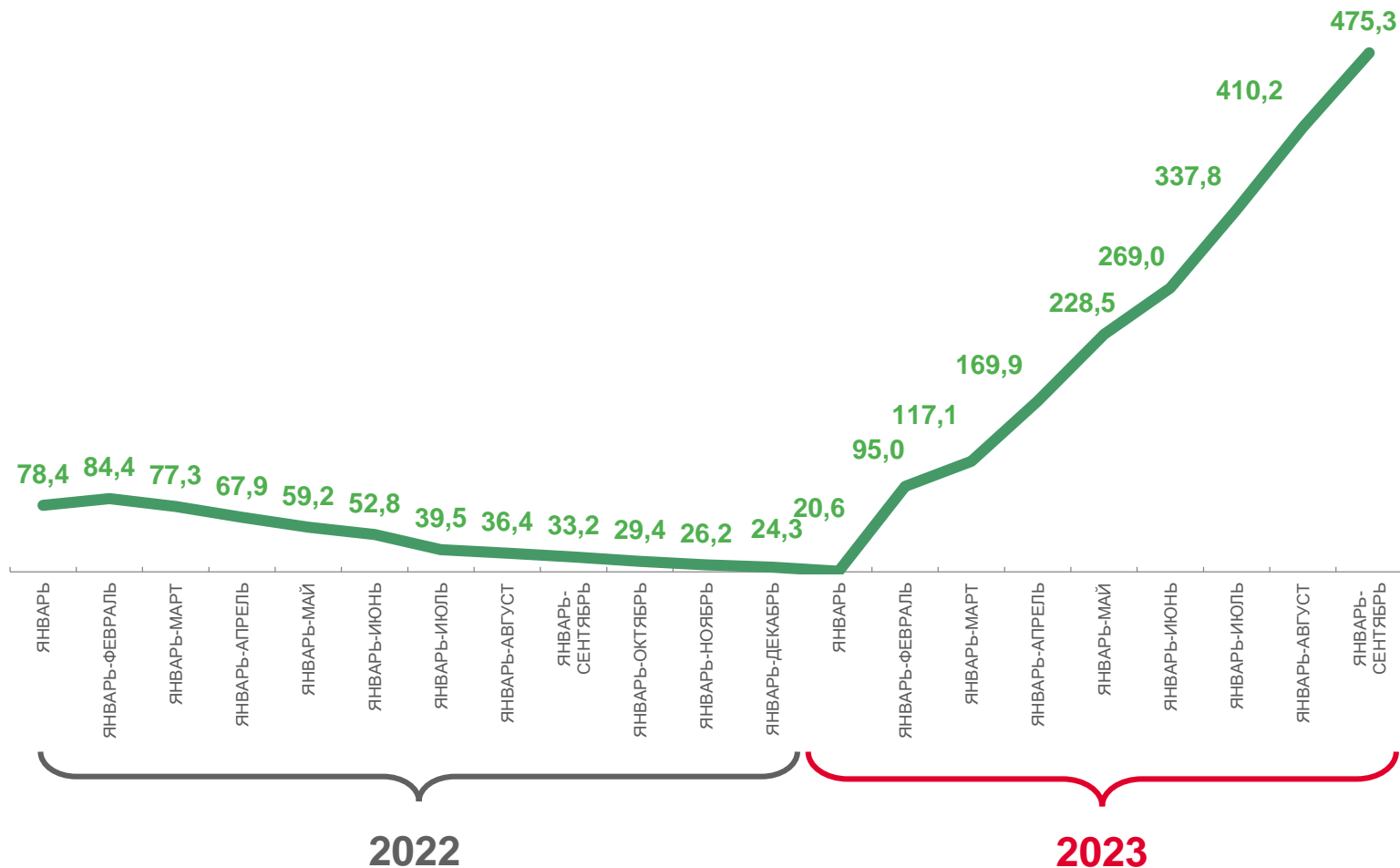
январь-сентябрь 2023 года

в % к соответствующему периоду предыдущего года (в сопоставимых ценах)

**77 235,7 млн руб.**

**в 4,8 р.**

к январю-сентябрю 2022 года







# ОБОРОТ ОПТОВОЙ ТОРГОВЛИ

январь-сентябрь 2023 года

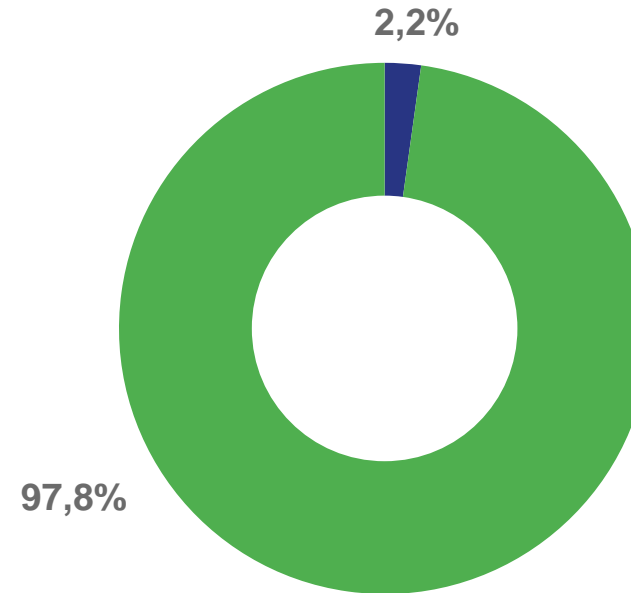
Организации с основным видом деятельности  
«Оптовая торговля»



**1 693,0** млн руб.

**В 2,3р.**

к январю-сентябрю 2022 года  
(в сопоставимых ценах)

## СТРУКТУРА ФОРМИРОВАНИЯ ОБОРОТА ОПТОВОЙ ТОРГОВЛИ

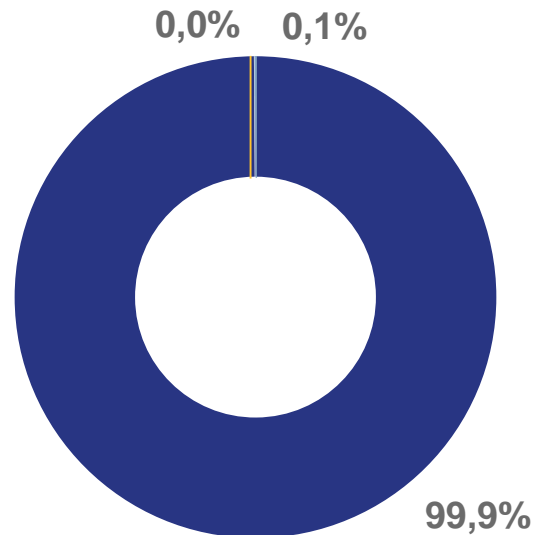





-  Организации с основным видом деятельности «Оптовая торговля»
-  Организации других видов экономической деятельности



# СТРУКТУРА ФОРМИРОВАНИЯ ОБОРОТА ОПТОВОЙ ТОРГОВЛИ

январь-сентябрь 2023 года



-  Организации, не являющиеся субъектами среднего и малого предпринимательства, средняя численность работников которых превышает 15 человек
-  Субъекты среднего предпринимательства
-  Субъекты малого предпринимательства





# ОБЪЕМ ПЛАТНЫХ УСЛУГ НАСЕЛЕНИЮ

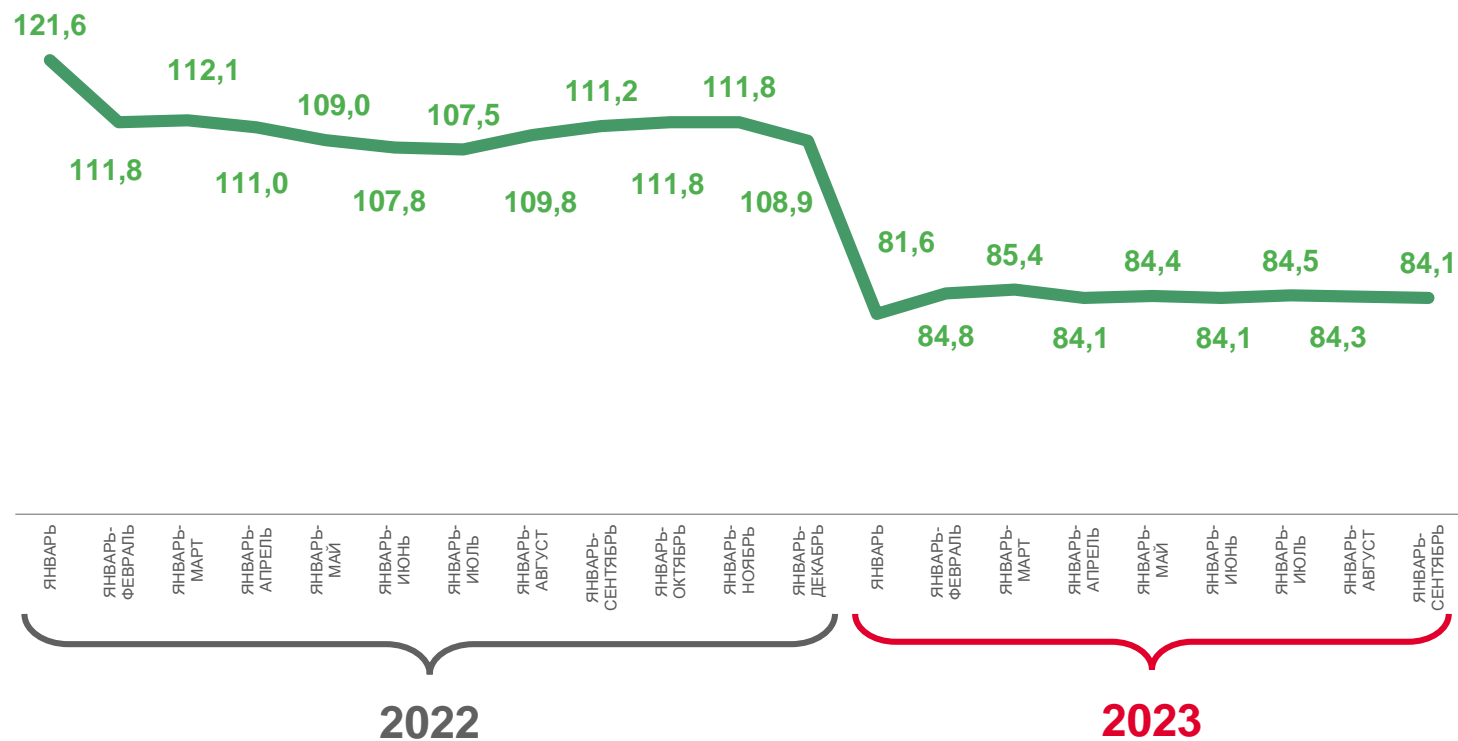
январь-сентябрь 2023 года

в % к соответствующему периоду предыдущего года (в сопоставимых ценах)

**2 561,8** млн руб.

**84,1%**

к январю-сентябрю 2022 года

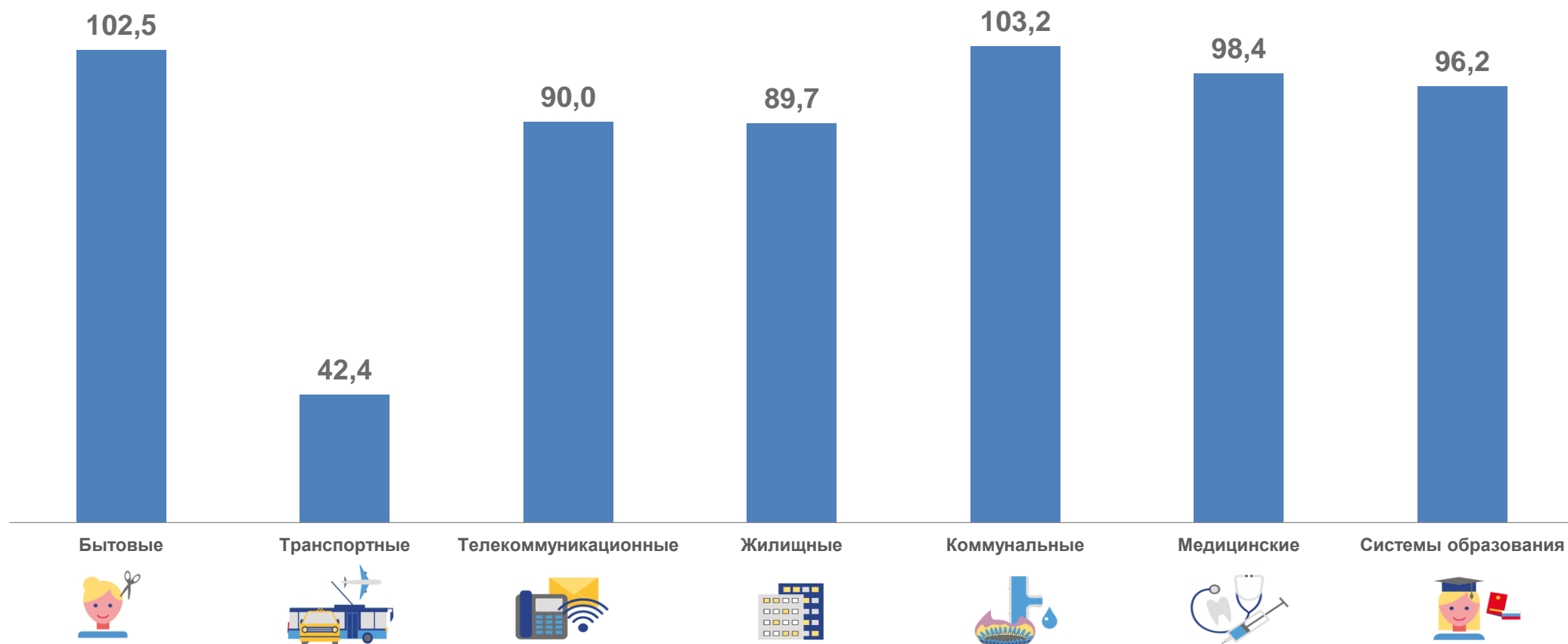




# ОБЪЕМ ПЛАТНЫХ УСЛУГ НАСЕЛЕНИЮ ПО ВИДАМ

январь-сентябрь 2023 года

в % к соответствующему периоду предыдущего года (в сопоставимых ценах)





# БЫТОВЫЕ УСЛУГИ НАСЕЛЕНИЮ

январь-сентябрь 2023 года

в % к соответствующему периоду предыдущего года (в сопоставимых ценах)

**334,6 млн руб.**

**102,5%**

к январю-сентябрю 2022 года

