



УПРАВЛЕНИЕ ФЕДЕРАЛЬНОЙ СЛУЖБЫ  
ГОСУДАРСТВЕННОЙ СТАТИСТИКИ  
ПО АРХАНГЕЛЬСКОЙ ОБЛАСТИ И НЕНЕЦКОМУ  
АВТОНОМНОМУ ОКРУГУ

## Торговля и услуги в Ненецком автономном округе



январь-октябрь 2023 года



УПРАВЛЕНИЕ ФЕДЕРАЛЬНОЙ СЛУЖБЫ  
ГОСУДАРСТВЕННОЙ СТАТИСТИКИ  
ПО АРХАНГЕЛЬСКОЙ ОБЛАСТИ  
И НЕНЕЦКОМУ АВТОНОМНОМУ ОКРУГУ

# Торговля и услуги

Ненецкий автономный округ

январь-октябрь 2023 года

- 01 РОЗНИЧНАЯ ТОРГОВЛЯ
- 02 ОБЩЕСТВЕННОЕ ПИТАНИЕ
- 03 ОПТОВАЯ ТОРГОВЛЯ
- 04 ПЛАТНЫЕ УСЛУГИ НАСЕЛЕНИЮ





# ОБОРОТ РОЗНИЧНОЙ ТОРГОВЛИ

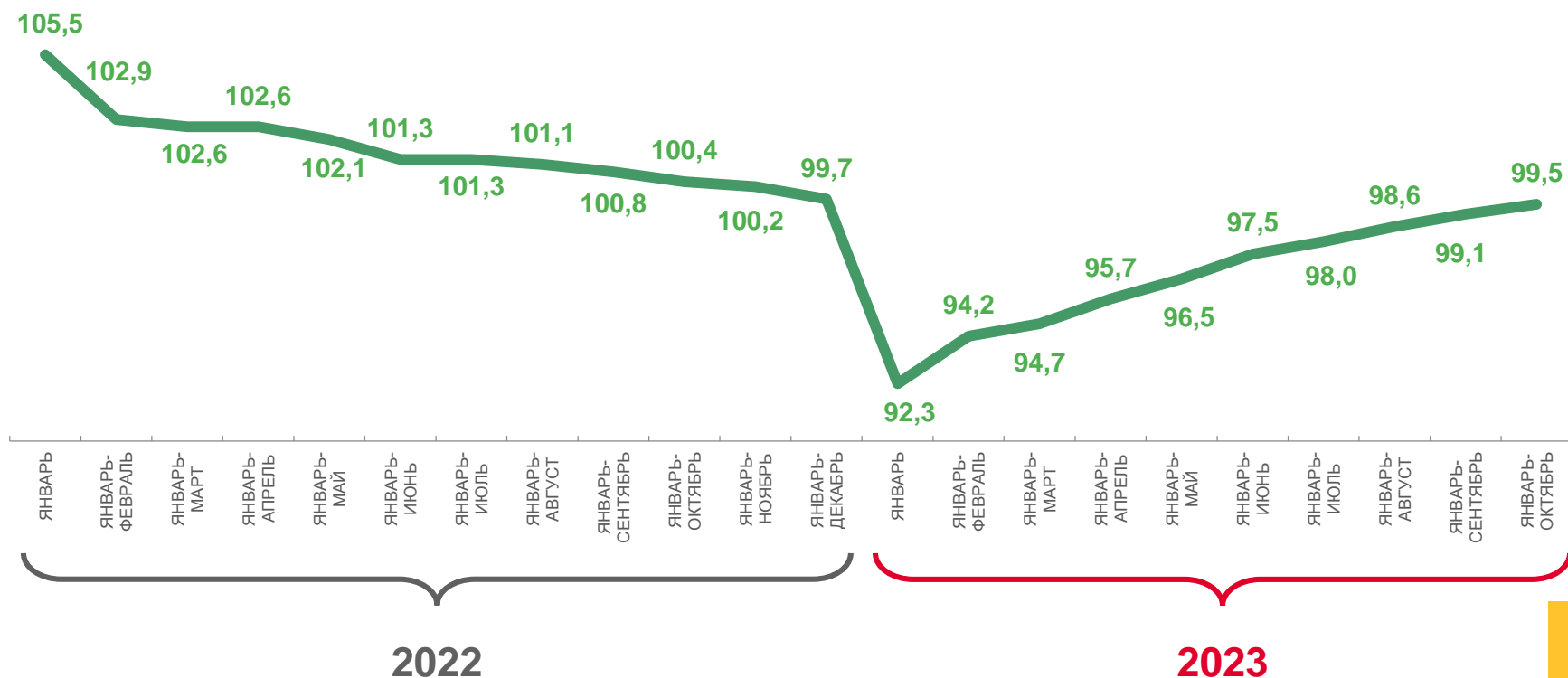
январь-октябрь 2023 года

в % к соответствующему периоду предыдущего года (в сопоставимых ценах)

**10 027,2 млн руб.**

**99,5%**

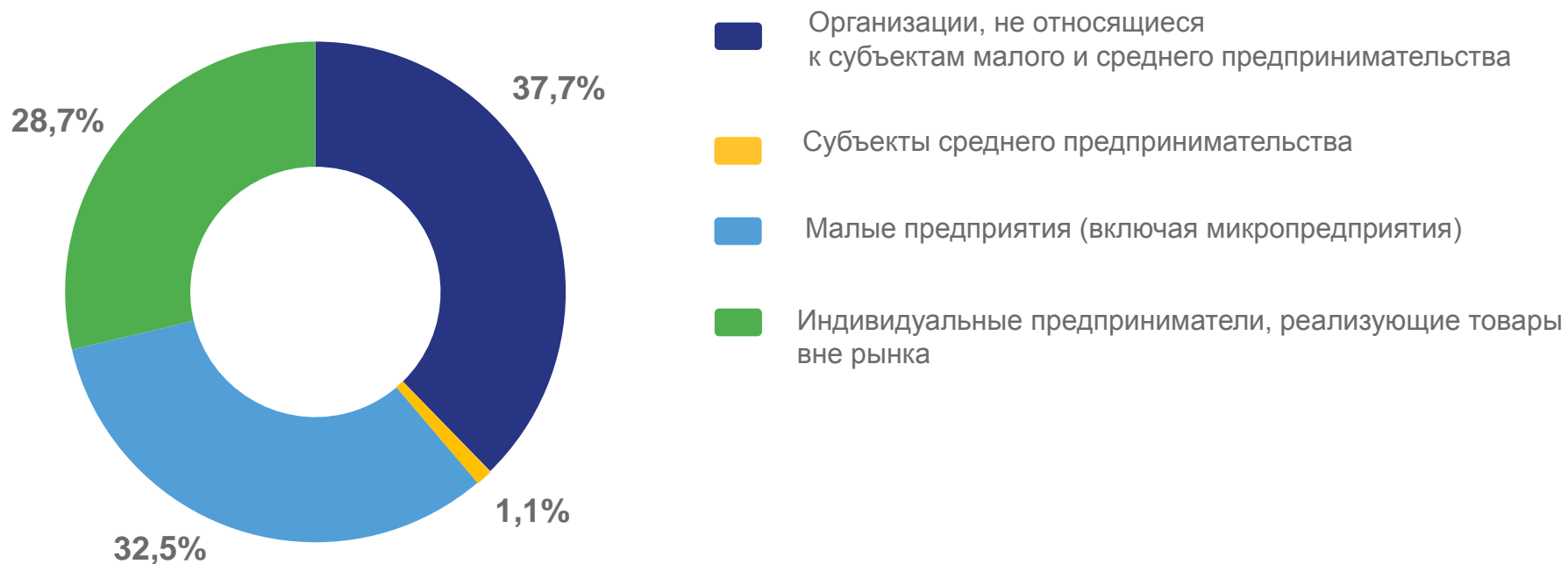
к январю-октябрю 2022 года





# СТРУКТУРА ФОРМИРОВАНИЯ ОБОРОТА РОЗНИЧНОЙ ТОРГОВЛИ

январь-октябрь 2023 года



# ТОВАРНАЯ СТРУКТУРА ОБОРОТА РОЗНИЧНОЙ ТОРГОВЛИ

январь-октябрь 2023 года

Пищевые продукты, включая напитки,  
и табачные изделия



**6278,9** млн руб.

**99,0%**

к январю-октябрю 2022 года

Непродовольственные товары





**3748,3** млн руб.

**100,3%**

к январю-октябрю 2022 года



-  Пищевые продукты, включая напитки, и табачные изделия
-  Непродовольственные товары



# ОБОРОТ ОБЩЕСТВЕННОГО ПИТАНИЯ

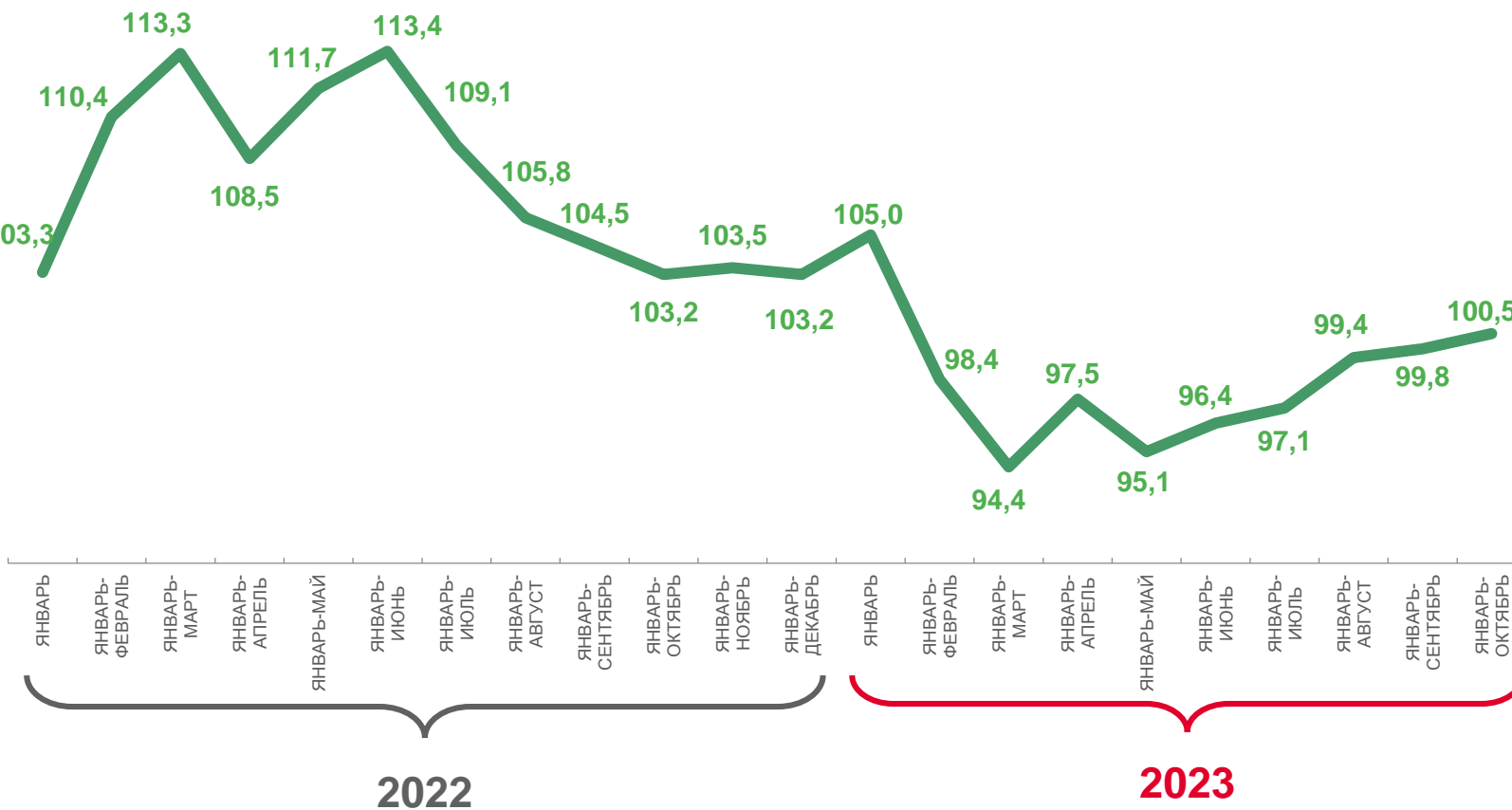
январь-октябрь 2023 года

в % к соответствующему периоду предыдущего года (в сопоставимых ценах)

**1 750,6 млн руб.**

**100,5%**

к январю-октябрю 2022 года





# СТРУКТУРА ФОРМИРОВАНИЯ ОБОРОТА ОБЩЕСТВЕННОГО ПИТАНИЯ

январь-октябрь 2023 года





# ОБОРОТ ОПТОВОЙ ТОРГОВЛИ

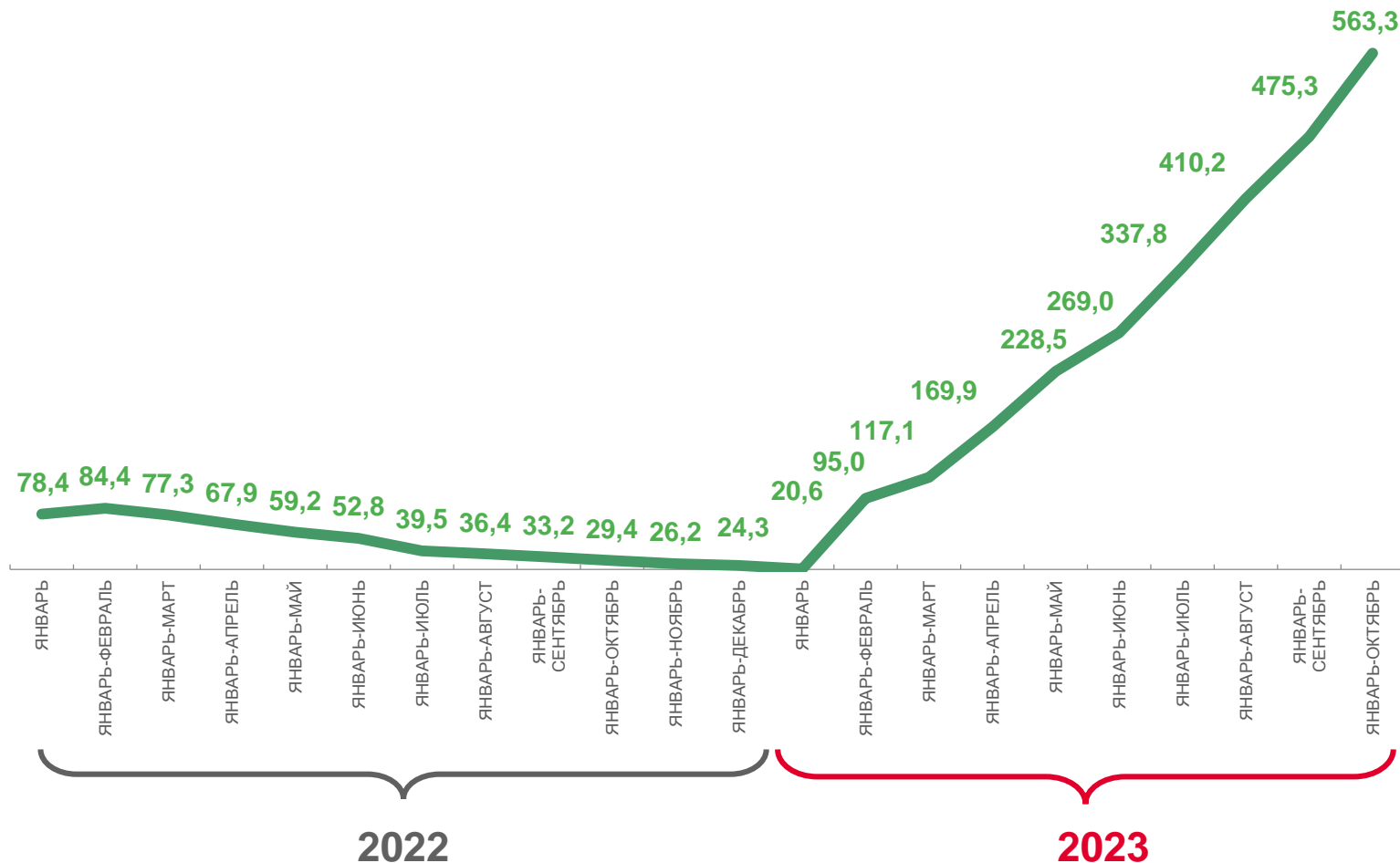
январь-октябрь 2023 года

в % к соответствующему периоду предыдущего года (в сопоставимых ценах)

**92 686,1 млн руб.**

**в 5,6 р.**

к январю-октябрю 2022 года







# ОБОРОТ ОПТОВОЙ ТОРГОВЛИ

январь-октябрь 2023 года

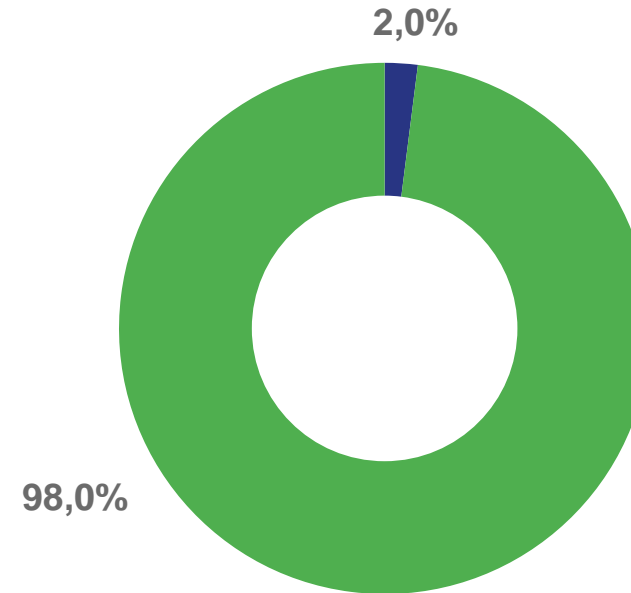
Организации с основным видом деятельности  
«Оптовая торговля»



**1 881,2 млн руб.**

**В 2,3р.**

к январю-октябрю 2022 года  
(в сопоставимых ценах)

## СТРУКТУРА ФОРМИРОВАНИЯ ОБОРОТА ОПТОВОЙ ТОРГОВЛИ

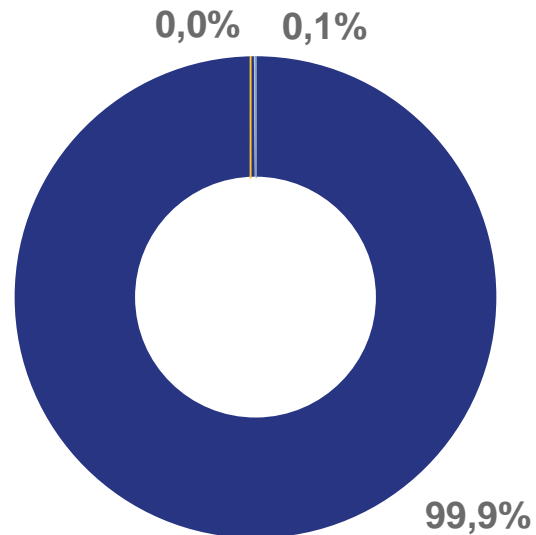





-  Организации с основным видом деятельности «Оптовая торговля»
-  Организации других видов экономической деятельности



# СТРУКТУРА ФОРМИРОВАНИЯ ОБОРОТА ОПТОВОЙ ТОРГОВЛИ

январь-октябрь 2023 года



-  Организации, не являющиеся субъектами среднего и малого предпринимательства, средняя численность работников которых превышает 15 человек
-  Субъекты среднего предпринимательства
-  Субъекты малого предпринимательства





# ОБЪЕМ ПЛАТНЫХ УСЛУГ НАСЕЛЕНИЮ

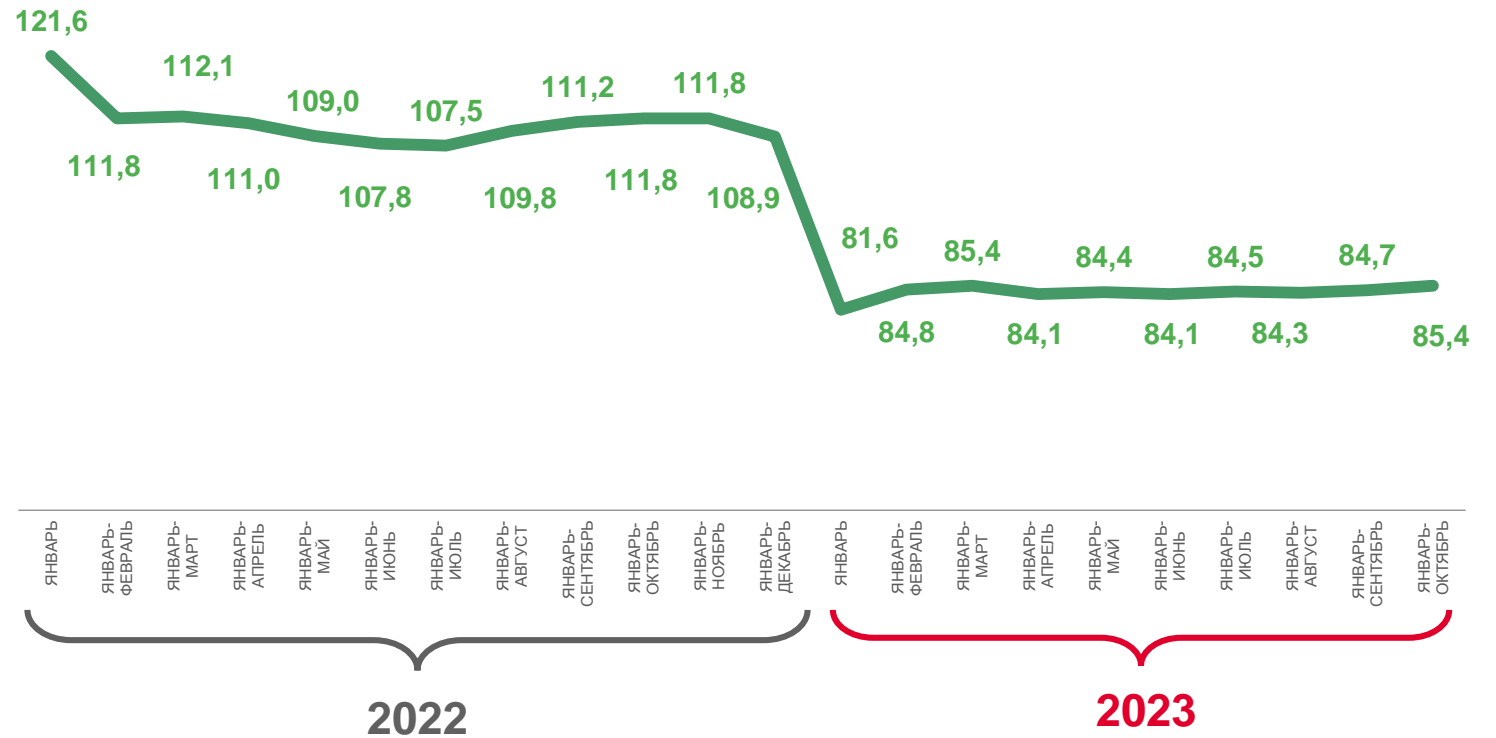
январь-октябрь 2023 года

в % к соответствующему периоду предыдущего года (в сопоставимых ценах)

**2 895,0** млн руб.

**85,4%**

к январю-октябрю 2022 года

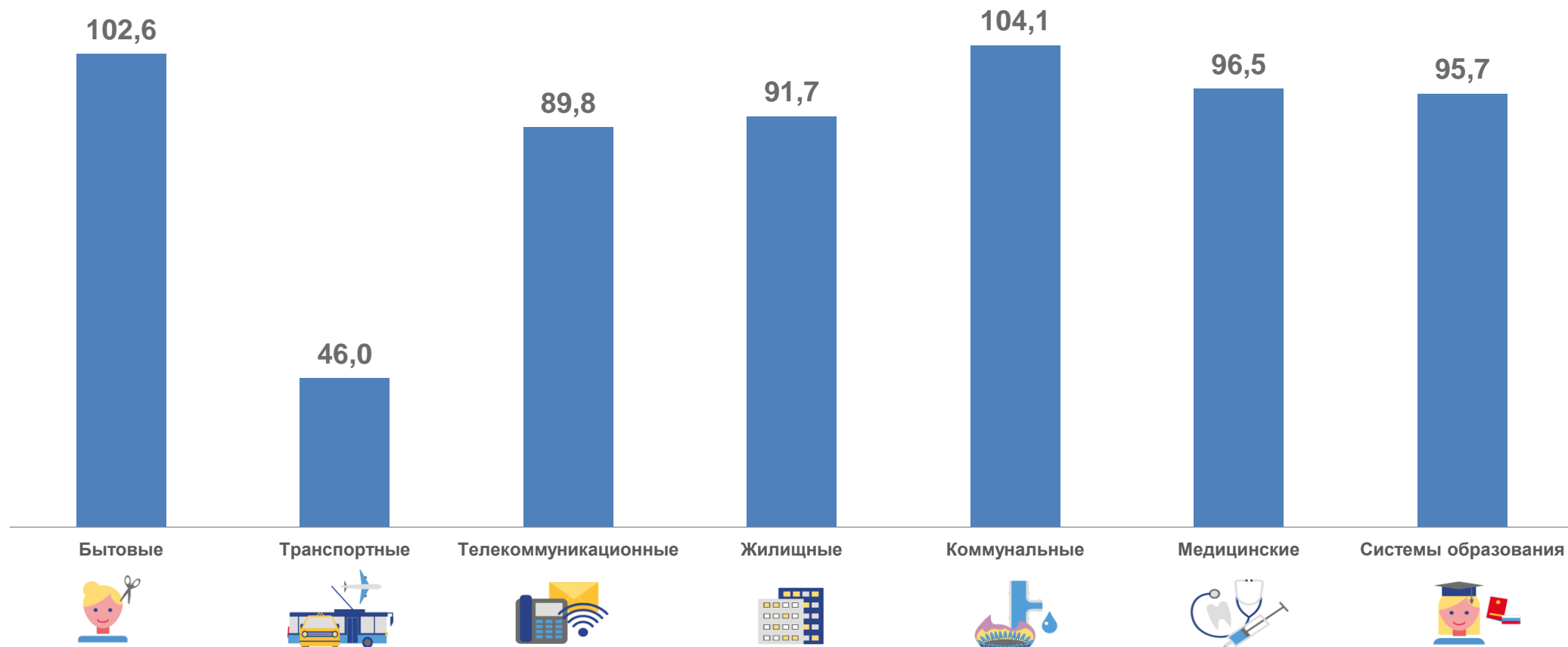




# ОБЪЕМ ПЛАТНЫХ УСЛУГ НАСЕЛЕНИЮ ПО ВИДАМ

январь-октябрь 2023 года

в % к соответствующему периоду предыдущего года (в сопоставимых ценах)





# БЫТОВЫЕ УСЛУГИ НАСЕЛЕНИЮ

январь-октябрь 2023 года

в % к соответствующему периоду предыдущего года (в сопоставимых ценах)

**373,6 млн руб.**

**102,6%**

к январю-октябрю 2022 года

