



УПРАВЛЕНИЕ ФЕДЕРАЛЬНОЙ СЛУЖБЫ
ГОСУДАРСТВЕННОЙ СТАТИСТИКИ
ПО АРХАНГЕЛЬСКОЙ ОБЛАСТИ
И НЕНЕЦКОМУ АВТОНОМНОМУ ОКРУГУ

ТОРГОВЛЯ И УСЛУГИ

январь – ноябрь 2023 г.

29.01.2024

Ненецкий автономный округ

СОДЕРЖАНИЕ

Розничная торговля	3
Общественное питание	6
Оптовая торговля	8
Платные услуги населению	11

ОБОРОТ РОЗНИЧНОЙ ТОРГОВЛИ

январь – ноябрь 2023 г.

АРХАНГЕЛЬСКСТАТ

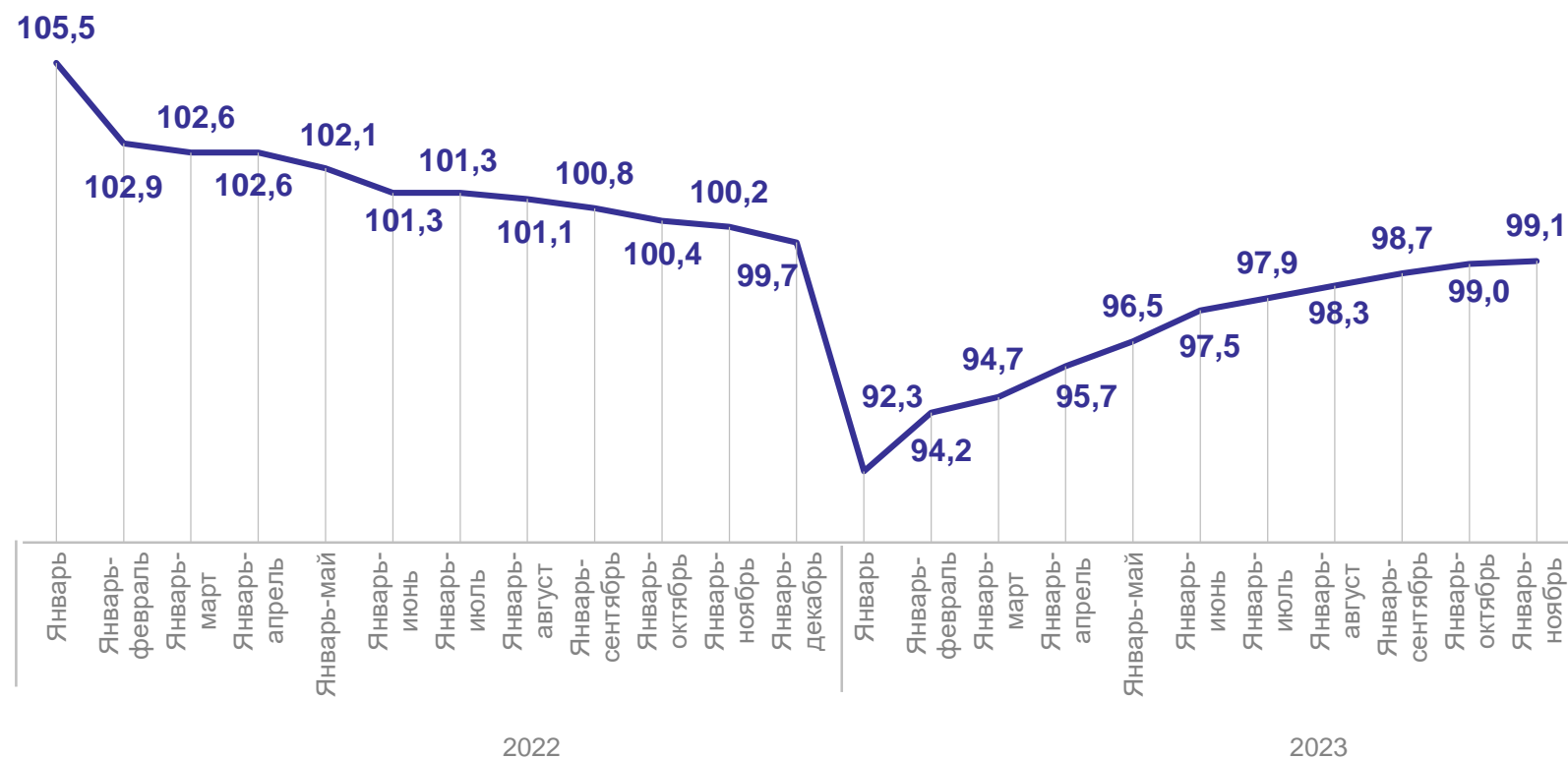
Оборот розничной торговли

11 007,9 млн рублей

99,1%

к январю – ноябрю 2022 г.

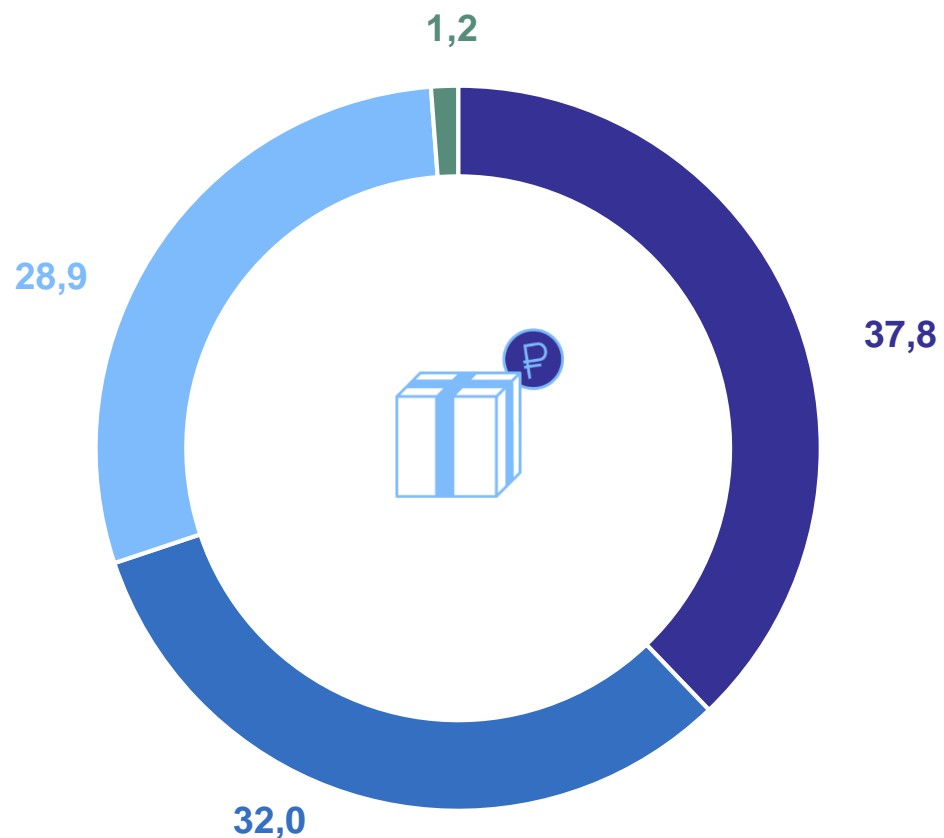
в % к соответствующему периоду предыдущего года (в сопоставимых ценах)



СТРУКТУРА ФОРМИРОВАНИЯ ОБОРОТА РОЗНИЧНОЙ ТОРГОВЛИ

январь – ноябрь 2023 г., в процентах

АРХАНГЕЛЬСКСТАТ



- Организации, не являющиеся субъектами среднего и малого предпринимательства
включая организации, не относящиеся к субъектам малого и среднего предпринимательства, средняя численность которых не превышает 15 человек
- Малые предприятия
включая микропредприятия
- Индивидуальные предприниматели, реализующие товары вне рынка
- Субъекты среднего предпринимательства

ТОВАРНАЯ СТРУКТУРА ОБОРОТА РОЗНИЧНОЙ ТОРГОВЛИ

АРХАНГЕЛЬСКСТАТ

январь – ноябрь 2023 г., в процентах

Пищевые продукты, включая напитки и табачные изделия

6 928,7 млн рублей

98,8%

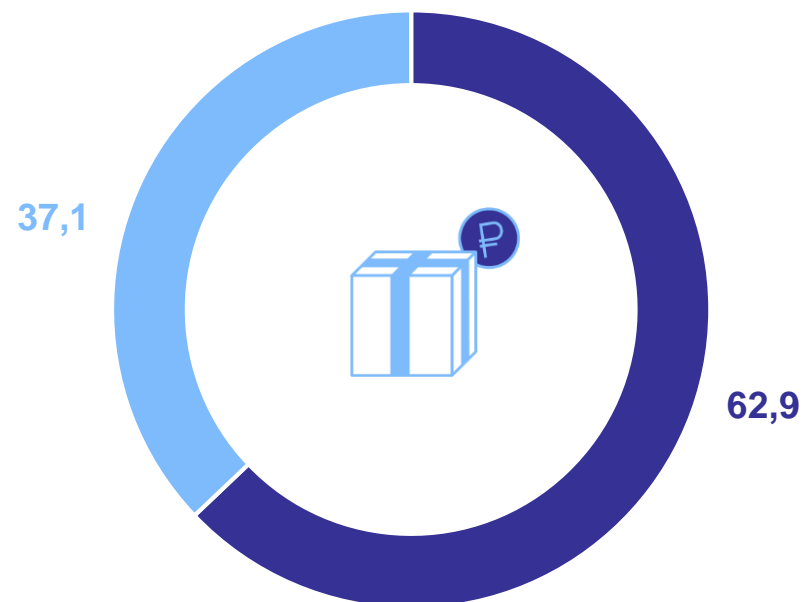
к январю – ноябрю 2022 г.

Непродовольственные товары

4 079,2 млн рублей

99,5%

к январю – ноябрю 2022 г.



- Пищевые продукты, включая напитки, и табачные изделия
- Непродовольственные товары

ОБОРОТ ОБЩЕСТВЕННОГО ПИТАНИЯ

январь – ноябрь 2023 г.

АРХАНГЕЛЬСКСТАТ

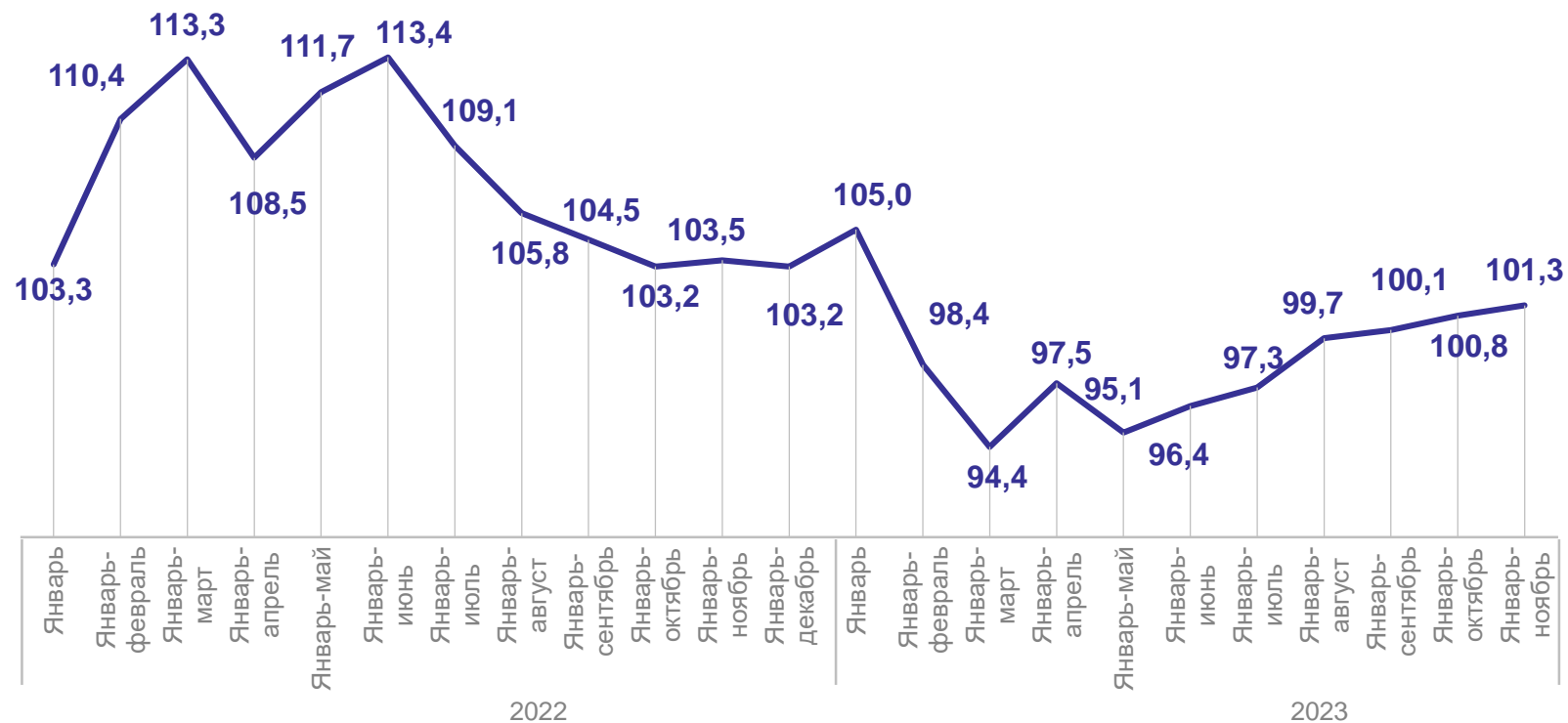
Оборот общественного питания

1 924,9 млн рублей

101,3%

к январю – ноябрю 2022 г.

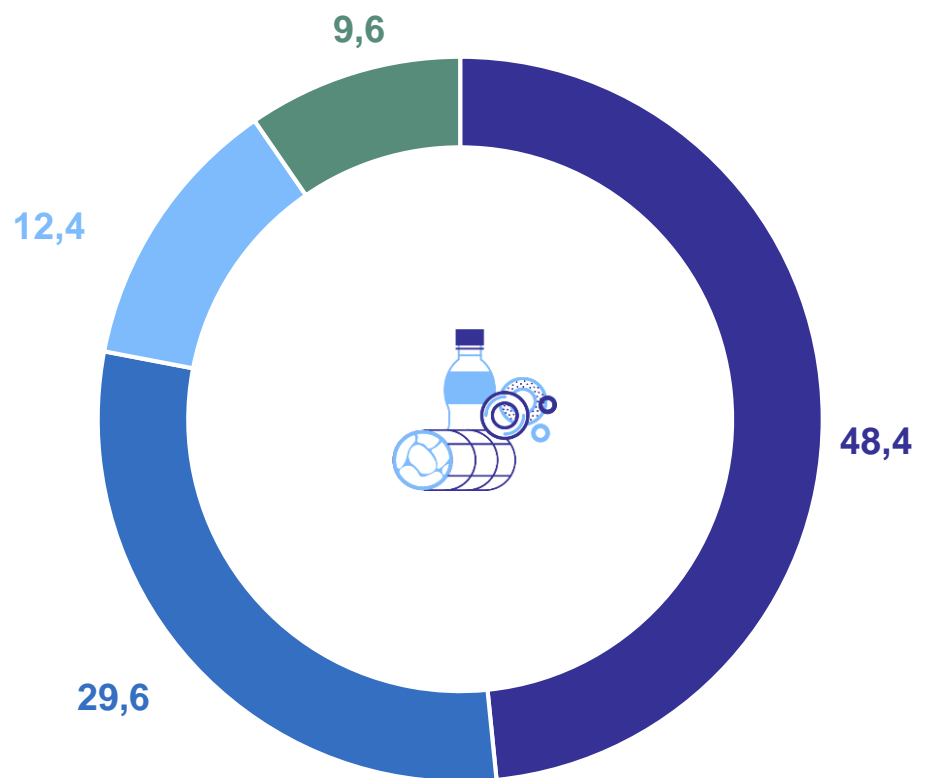
в % к соответствующему периоду предыдущего года (в сопоставимых ценах)



СТРУКТУРА ФОРМИРОВАНИЯ ОБОРОТА ОБЩЕСТВЕННОГО ПИТАНИЯ

январь – ноябрь 2023 г., в процентах

АРХАНГЕЛЬСКСТАТ



- Субъекты среднего предпринимательства
- Малые предприятия, включая микропредприятия
- Индивидуальные предприниматели, реализующие товары вне рынка
- Организации, не являющиеся субъектами среднего и малого предпринимательства, включая организации, не относящиеся к субъектам малого и среднего предпринимательства, средняя численность которых не превышает 15 человек

ОБОРОТ ОПТОВОЙ ТОРГОВЛИ

январь – ноябрь 2023 г.

АРХАНГЕЛЬСКСТАТ

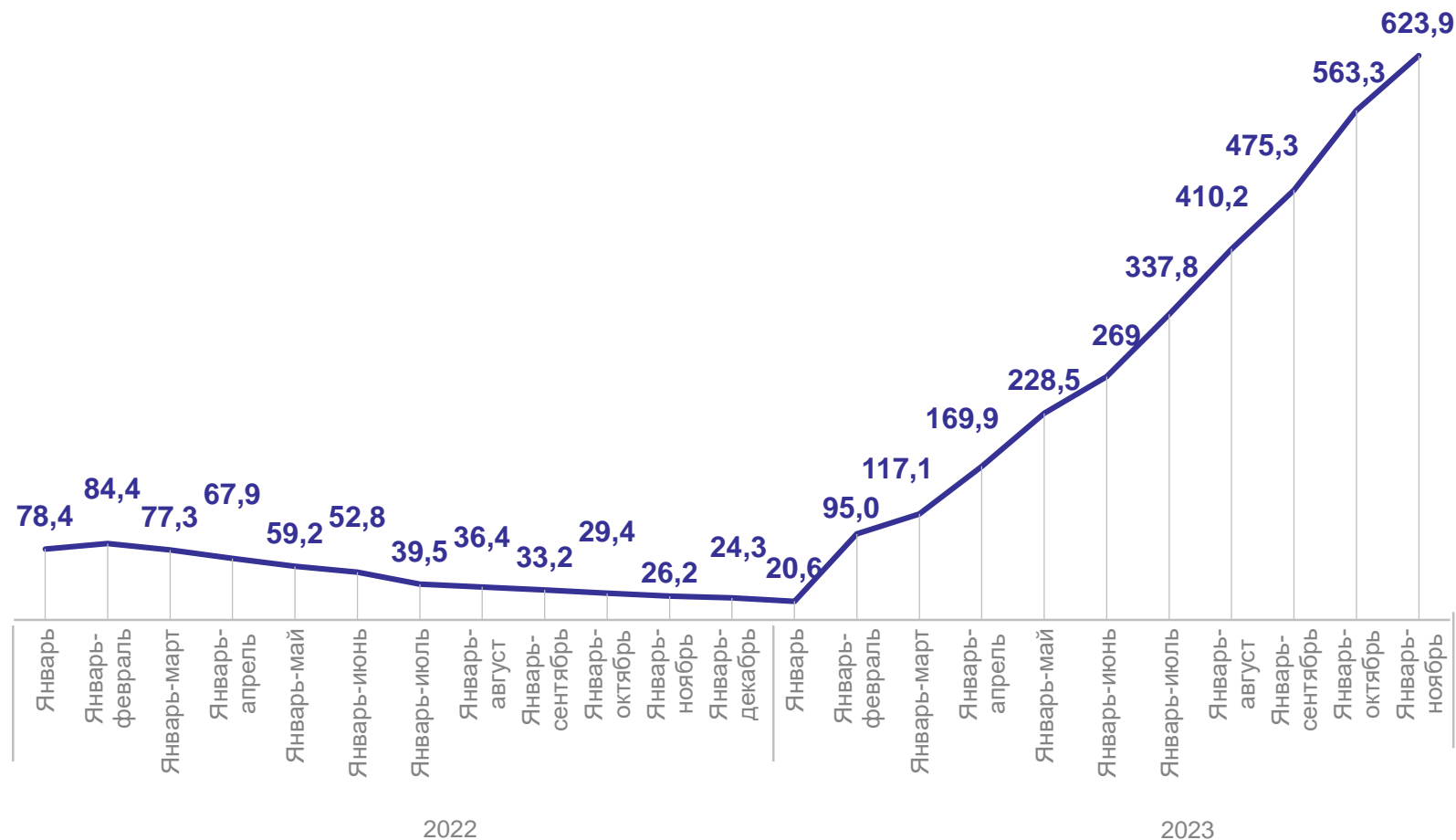
Оборот оптовой торговли

102 803,3 млн рублей

в **6,2** р.

к январю – ноябрю 2022 г.

в % к соответствующему периоду предыдущего года (в сопоставимых ценах)



ОБОРОТ ОПТОВОЙ ТОРГОВЛИ

январь – ноябрь 2023 г.

АРХАНГЕЛЬСКСТАТ

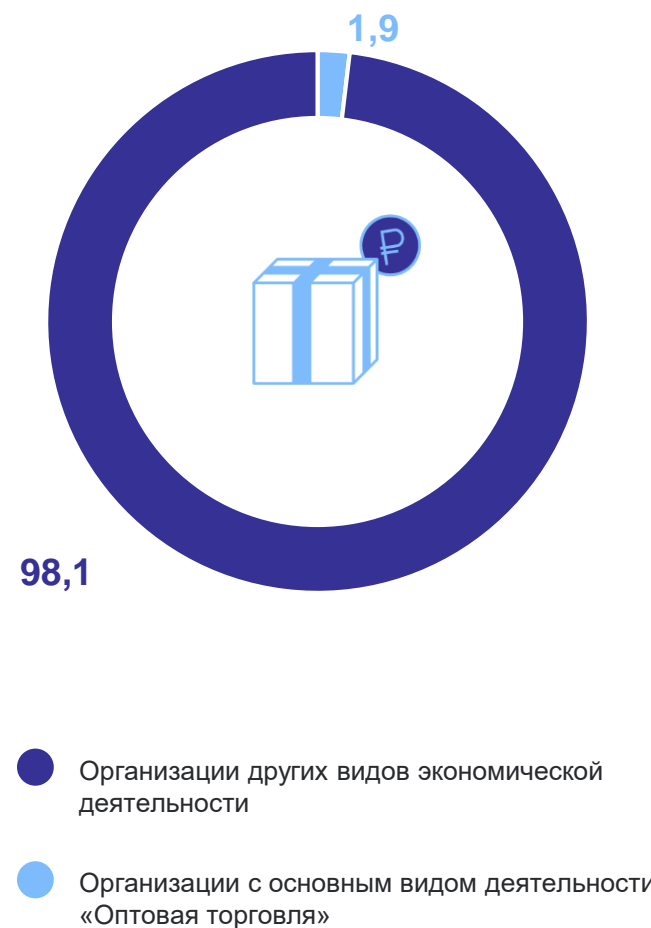
Организации с основным
видом деятельности
«Оптовая торговля»

1 989,0 млн рублей

в **2,2** р.

к январю – ноябрю 2022 г.
(в сопоставимых ценах)

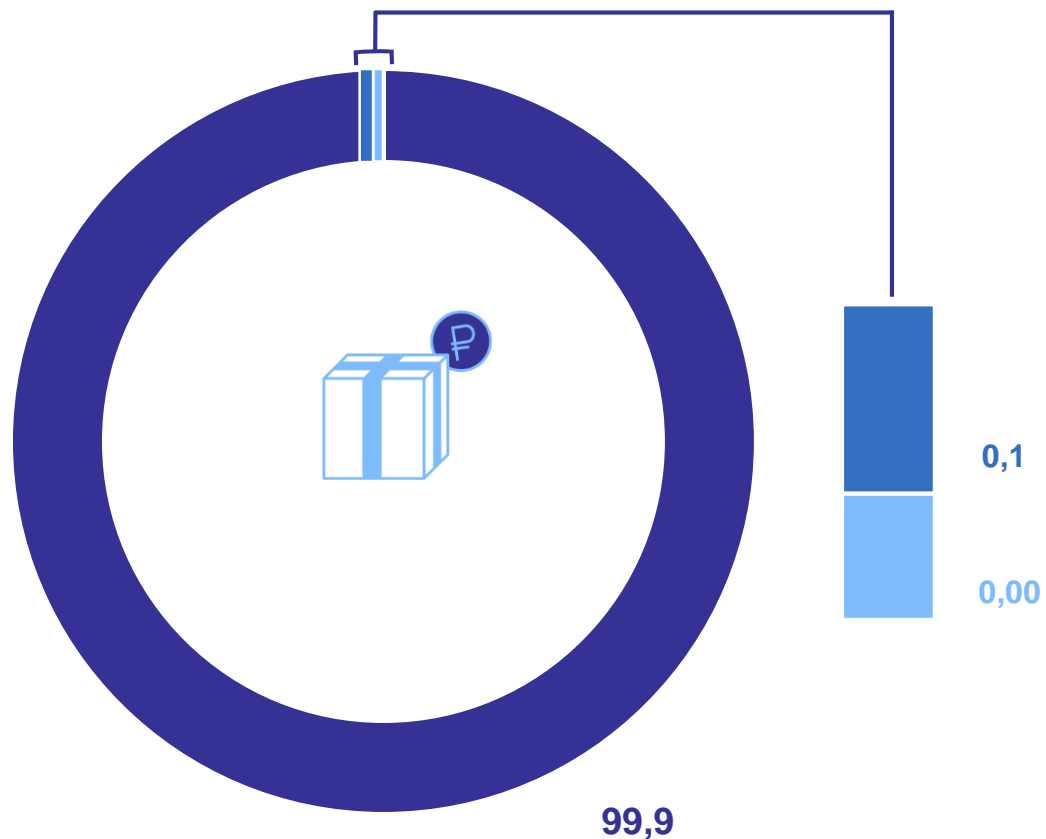
Структура формирования оборота оптовой торговли



СТРУКТУРА ФОРМИРОВАНИЯ ОБОРОТА ОПТОВОЙ ТОРГОВЛИ

январь – ноябрь 2023 г., в процентах

АРХАНГЕЛЬСКСТАТ



- Организации, не являющиеся субъектами среднего и малого предпринимательства, средняя численность работников которых превышает 15 человек
- Субъекты малого предпринимательства
- Субъекты среднего предпринимательства

ОБЪЕМ ПЛАТНЫХ УСЛУГ НАСЕЛЕНИЮ

январь – ноябрь 2023 г.

АРХАНГЕЛЬСКСТАТ

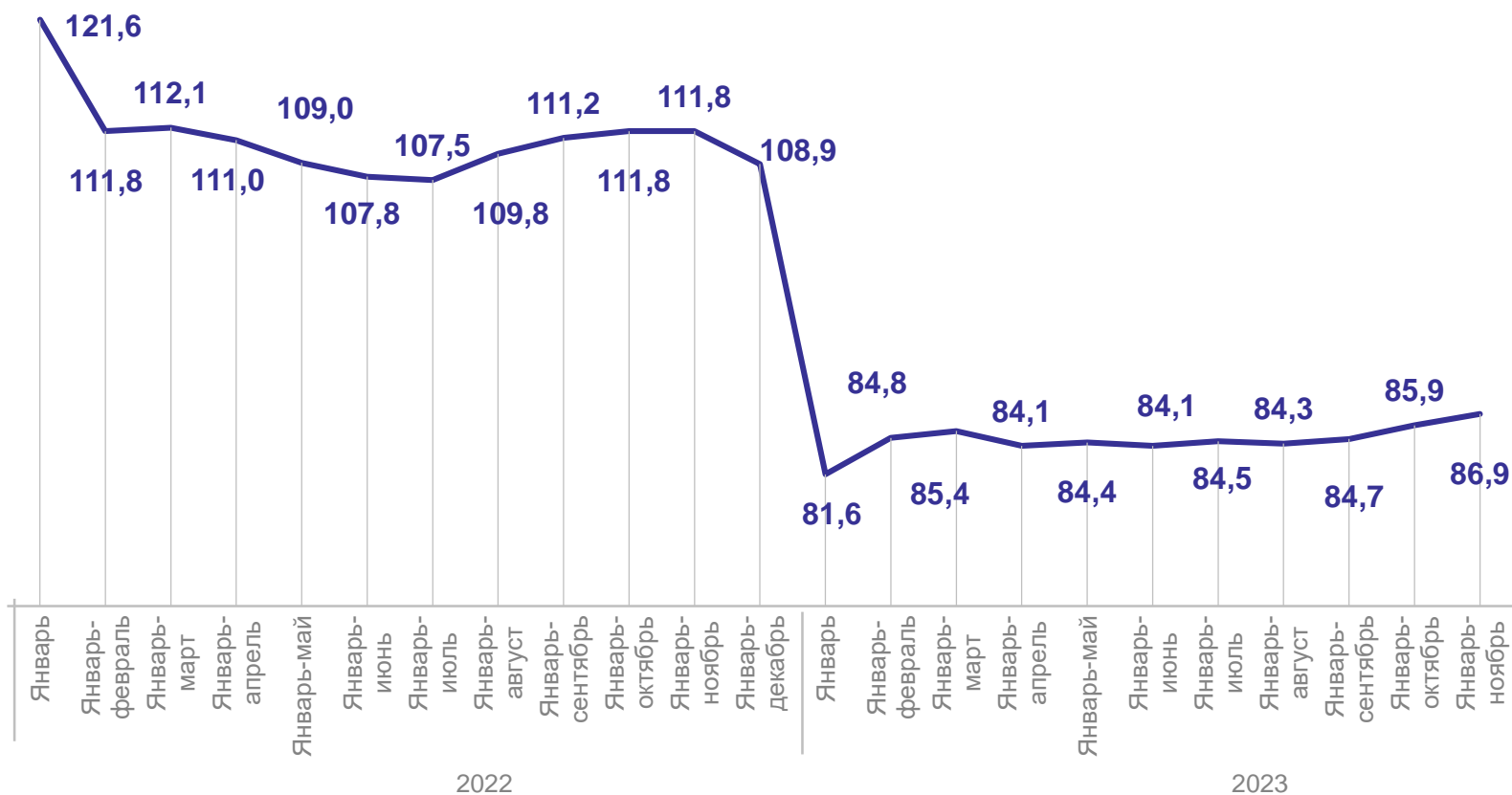
Объем платных услуг
населению

3 237,3 млн рублей

86,9%

к январю – ноябрю 2022 г.

в % к соответствующему периоду предыдущего года (в сопоставимых ценах)

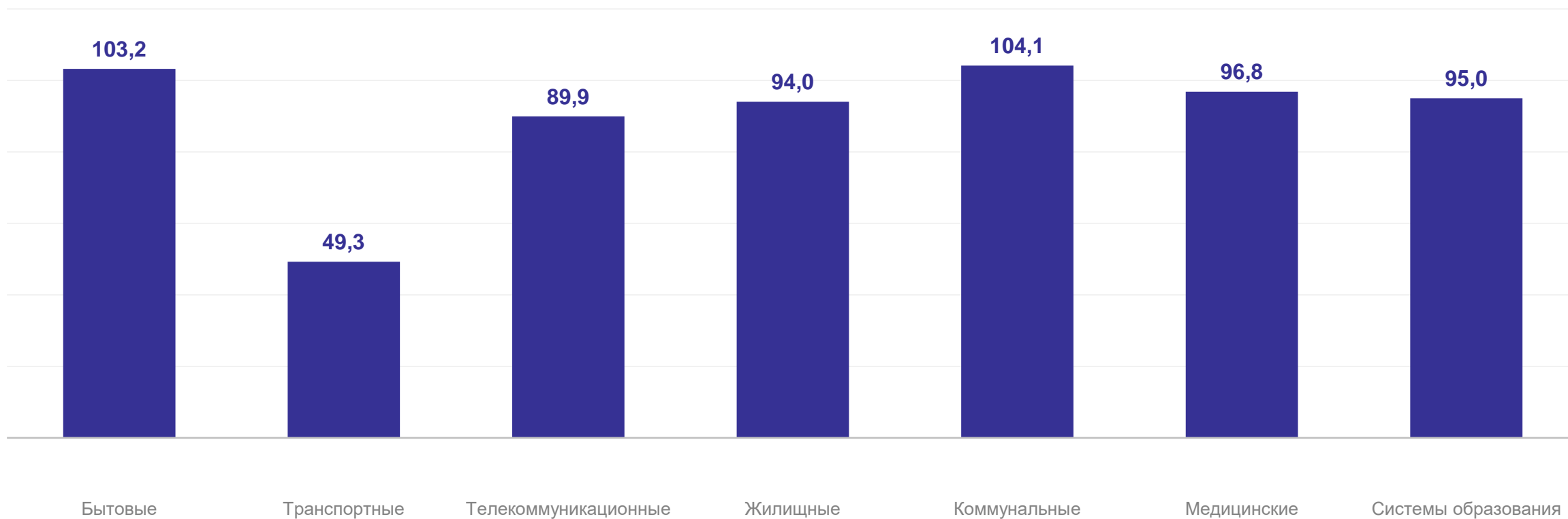


ОБЪЕМ ПЛАТНЫХ УСЛУГ НАСЕЛЕНИЮ ПО ВИДАМ

январь – ноябрь 2023 г.

АРХАНГЕЛЬСКСТАТ

в % к соответствующему периоду предыдущего года (в сопоставимых ценах)



БЫТОВЫЕ УСЛУГИ НАСЕЛЕНИЮ

январь – ноябрь 2023 г.

АРХАНГЕЛЬСКСТАТ

Бытовые услуги
населению

413,5 млн рублей

103,2%

к январю – ноябрю 2022 г.

в % к соответствующему периоду предыдущего года (в сопоставимых ценах)

