



УПРАВЛЕНИЕ ФЕДЕРАЛЬНОЙ СЛУЖБЫ  
ГОСУДАРСТВЕННОЙ СТАТИСТИКИ  
ПО АРХАНГЕЛЬСКОЙ ОБЛАСТИ  
И НЕНЕЦКОМУ АВТОНОМНОМУ ОКРУГУ

# ТОРГОВЛЯ И УСЛУГИ

2023 год

27.02.2024

Ненецкий автономный округ

# СОДЕРЖАНИЕ

Розничная торговля	3
Общественное питание	6
Оптовая торговля	8
Платные услуги населению	11

# ОБОРОТ РОЗНИЧНОЙ ТОРГОВЛИ

2023 год

АРХАНГЕЛЬСКСТАТ

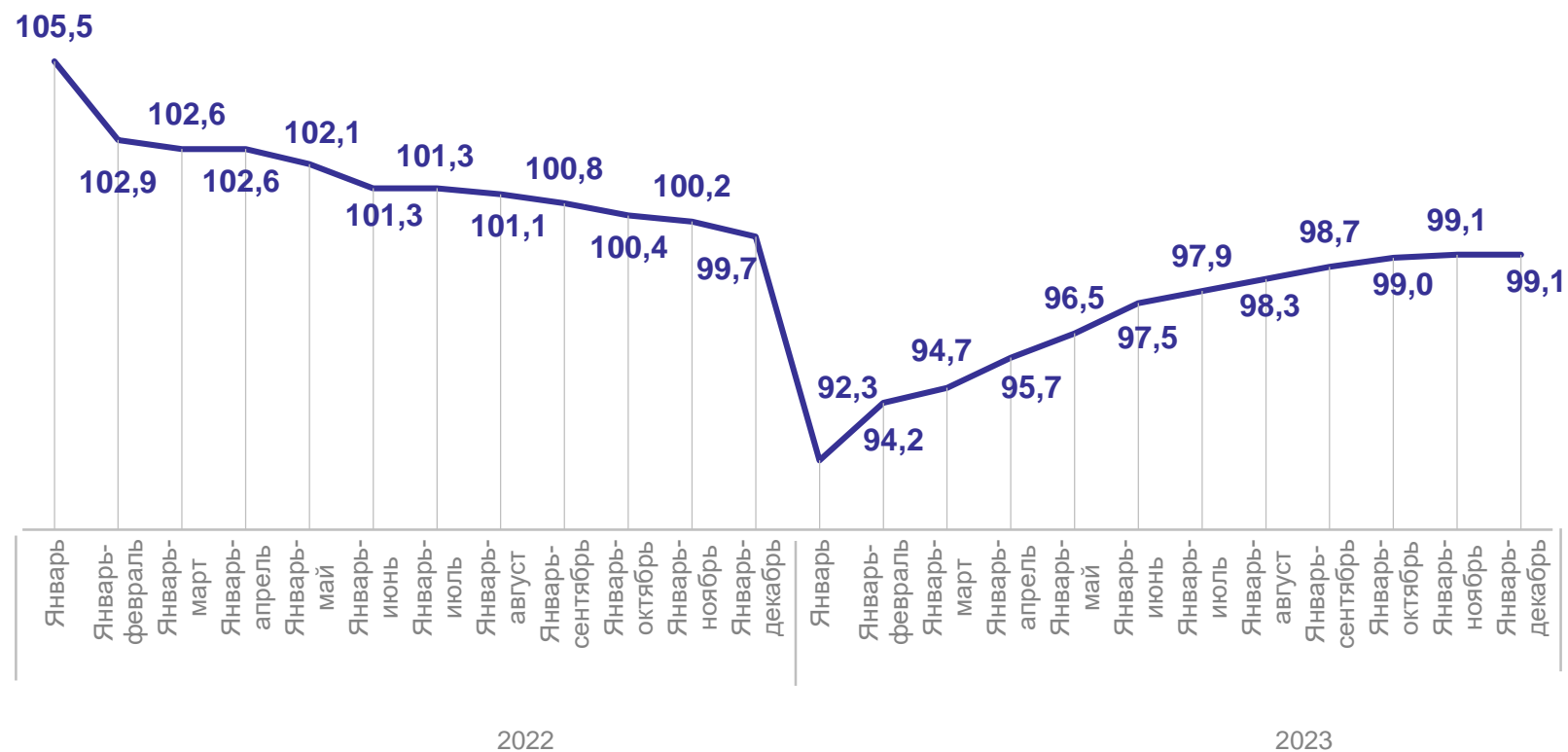
Оборот розничной торговли

**12 235,5** млн рублей

**99,1%**

к 2022 г.

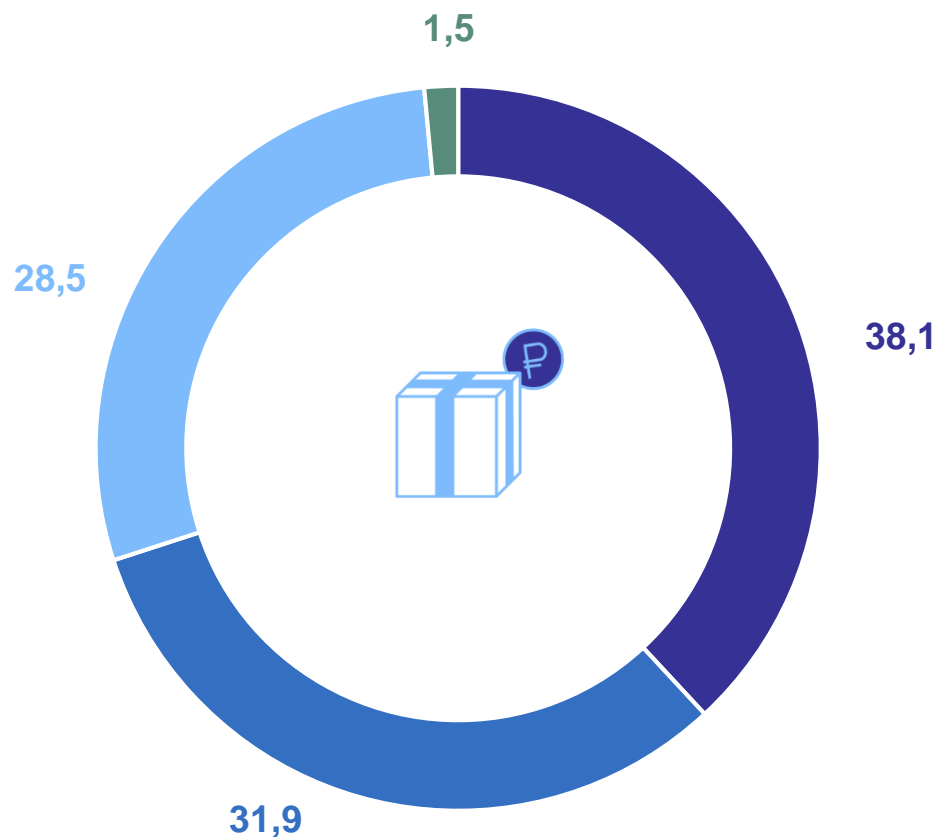
в % к соответствующему периоду предыдущего года (в сопоставимых ценах)



# СТРУКТУРА ФОРМИРОВАНИЯ ОБОРОТА РОЗНИЧНОЙ ТОРГОВЛИ

2023 год, в процентах

АРХАНГЕЛЬСКСТАТ



- Организации, не являющиеся субъектами среднего и малого предпринимательства  
включая организации, не относящиеся к субъектам малого и среднего предпринимательства, средняя численность которых не превышает 15 человек
- Малые предприятия  
включая микропредприятия
- Индивидуальные предприниматели, реализующие товары вне рынка
- Субъекты среднего предпринимательства

# ТОВАРНАЯ СТРУКТУРА ОБОРОТА РОЗНИЧНОЙ ТОРГОВЛИ

АРХАНГЕЛЬСКСТАТ

2023 год, в процентах

Пищевые продукты, включая напитки и табачные изделия

**7 705,8** млн рублей

**98,8%**

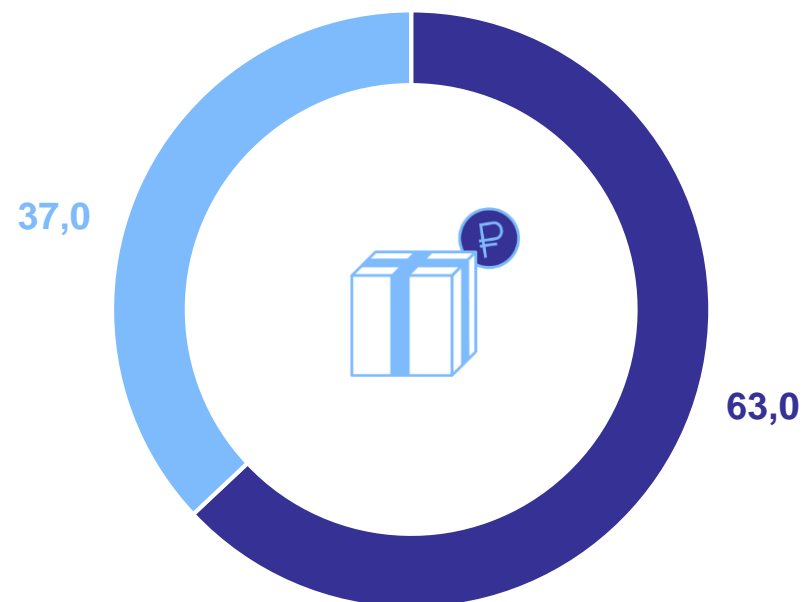
к 2022 г. (в сопоставимых ценах)

Непродовольственные товары

**4 529,7** млн рублей

**99,6%**

к 2022 г. (в сопоставимых ценах)



- Пищевые продукты, включая напитки, и табачные изделия
- Непродовольственные товары

# ОБОРОТ ОБЩЕСТВЕННОГО ПИТАНИЯ

2023 год

АРХАНГЕЛЬСКСТАТ

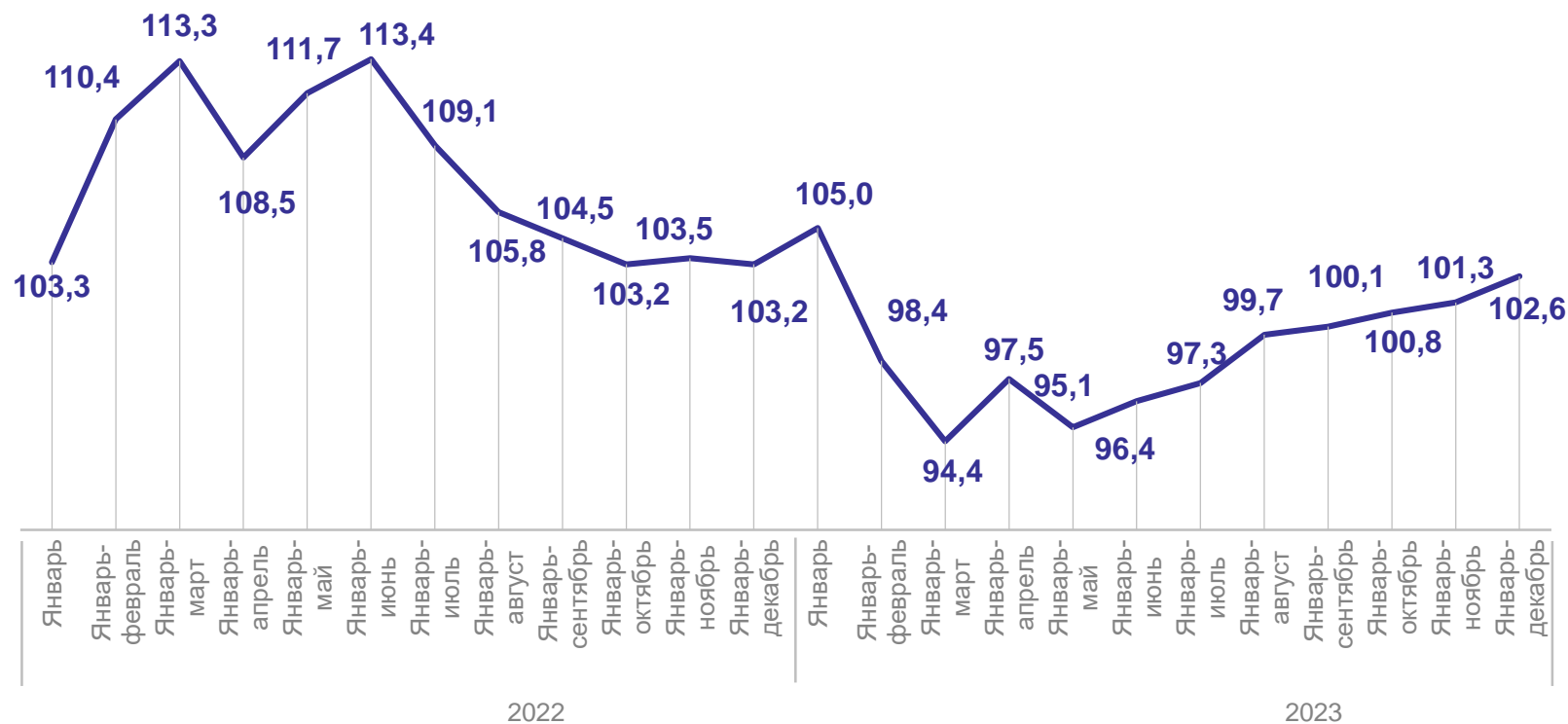
Оборот общественного питания

**2 122,0** млн рублей

**102,6%**

к 2022 г.

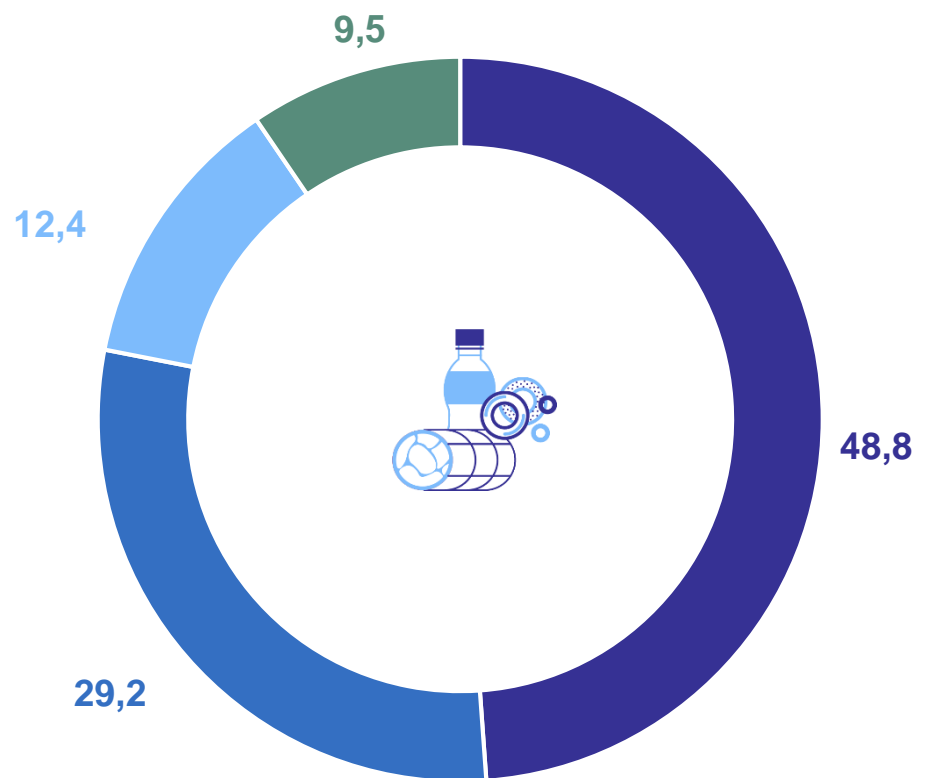
в % к соответствующему периоду предыдущего года (в сопоставимых ценах)



# СТРУКТУРА ФОРМИРОВАНИЯ ОБОРОТА ОБЩЕСТВЕННОГО ПИТАНИЯ

2023 год, в процентах

АРХАНГЕЛЬСКСТАТ



- Субъекты среднего предпринимательства
- Малые предприятия, включая микропредприятия
- Индивидуальные предприниматели, реализующие товары вне рынка
- Организации, не являющиеся субъектами среднего и малого предпринимательства, включая организации, не относящиеся к субъектам малого и среднего предпринимательства, средняя численность которых не превышает 15 человек

# ОБОРОТ ОПТОВОЙ ТОРГОВЛИ

2023 год

АРХАНГЕЛЬСКСТАТ

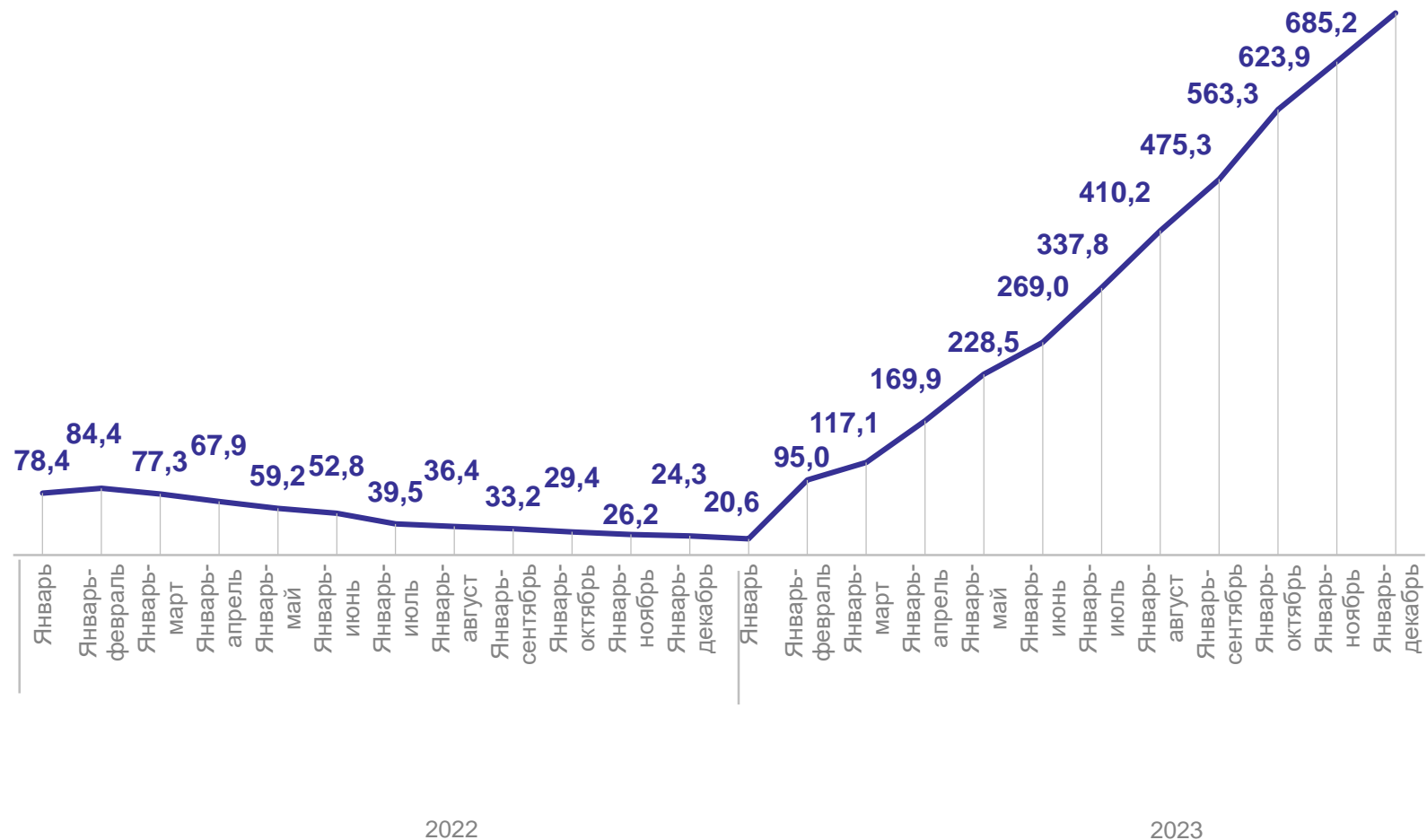
Оборот оптовой торговли

**113 976,3** млн рублей

в **6,9** р.

к 2022 г.

в % к соответствующему периоду предыдущего года (в сопоставимых ценах)





# ОБОРОТ ОПТОВОЙ ТОРГОВЛИ

2023 год

АРХАНГЕЛЬСКСТАТ

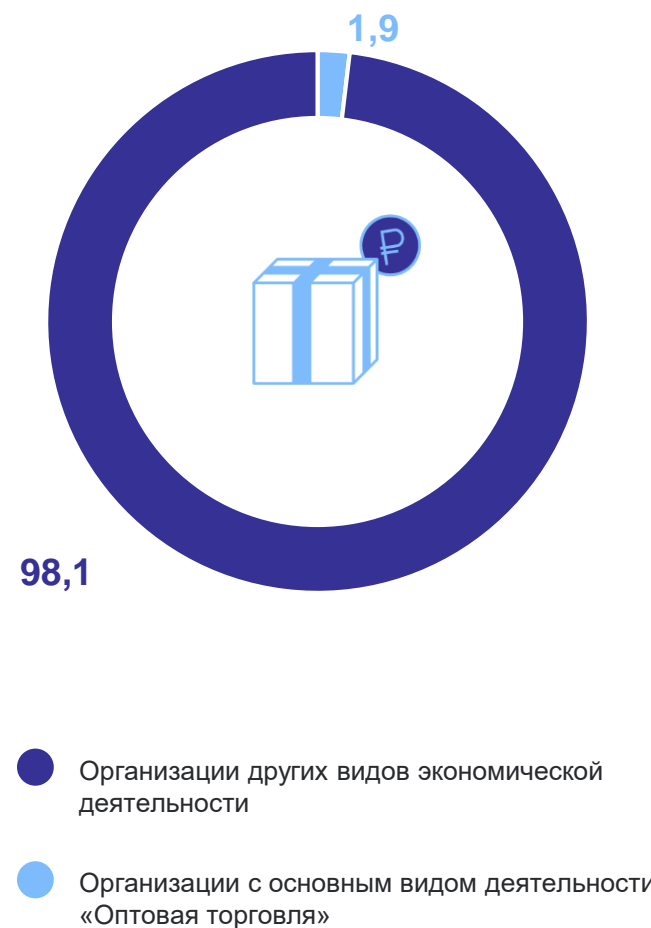
Организации с основным  
видом деятельности  
«Оптовая торговля»

**2 189,9** млн рублей

В **2,2** р.

к 2022 г.  
(в сопоставимых ценах)

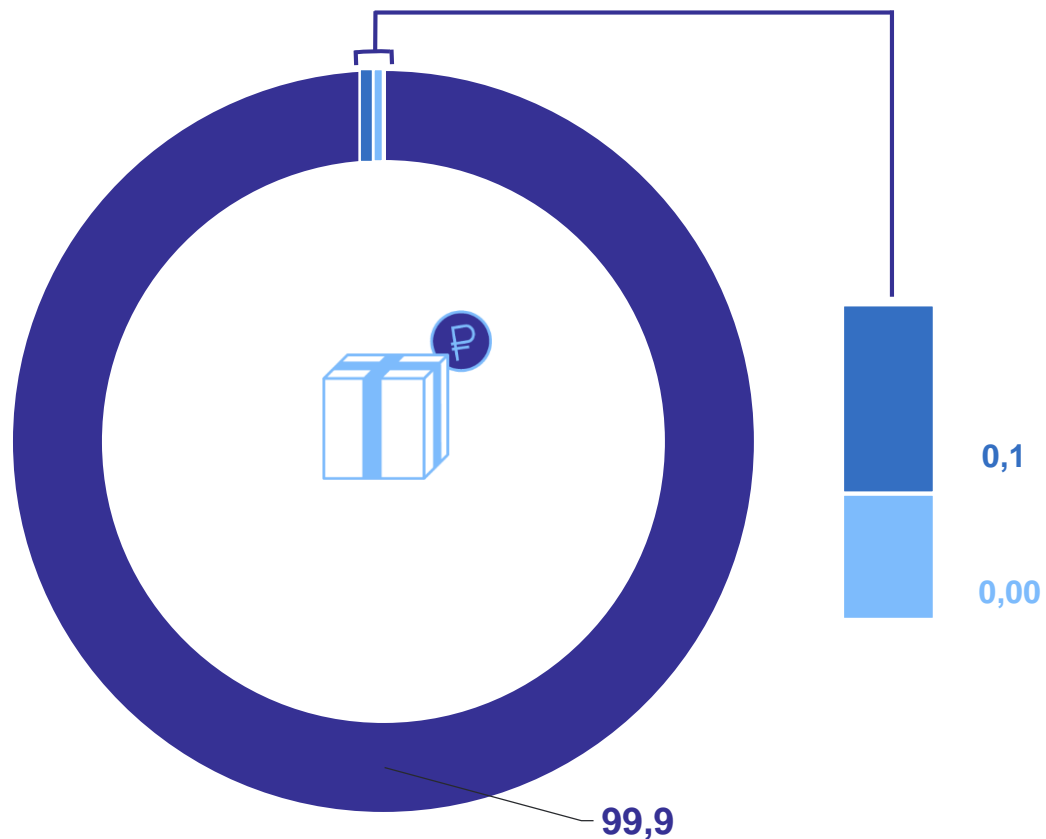
Структура формирования оборота оптовой торговли



# СТРУКТУРА ФОРМИРОВАНИЯ ОБОРОТА ОПТОВОЙ ТОРГОВЛИ

2023 год, в процентах

АРХАНГЕЛЬСКСТАТ



- Организации, не являющиеся субъектами среднего и малого предпринимательства, средняя численность работников которых превышает 15 человек
- Субъекты малого предпринимательства
- Субъекты среднего предпринимательства

# ОБЪЕМ ПЛАТНЫХ УСЛУГ НАСЕЛЕНИЮ

2023 год

АРХАНГЕЛЬСКСТАТ

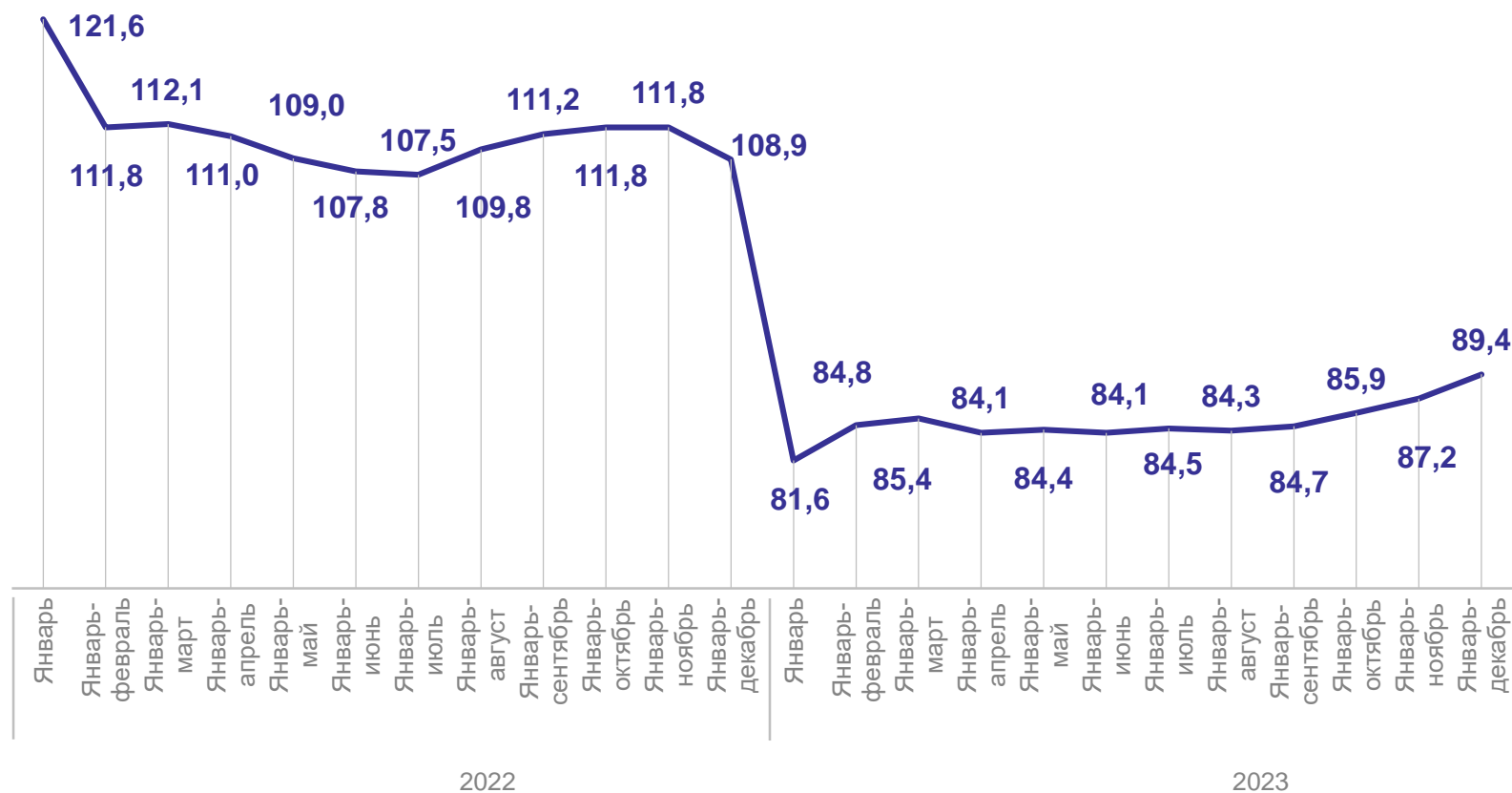
Объем платных услуг населению

**3 606,2** млн рублей

**89,4%**

к 2022 г.

в % к соответствующему периоду предыдущего года (в сопоставимых ценах)

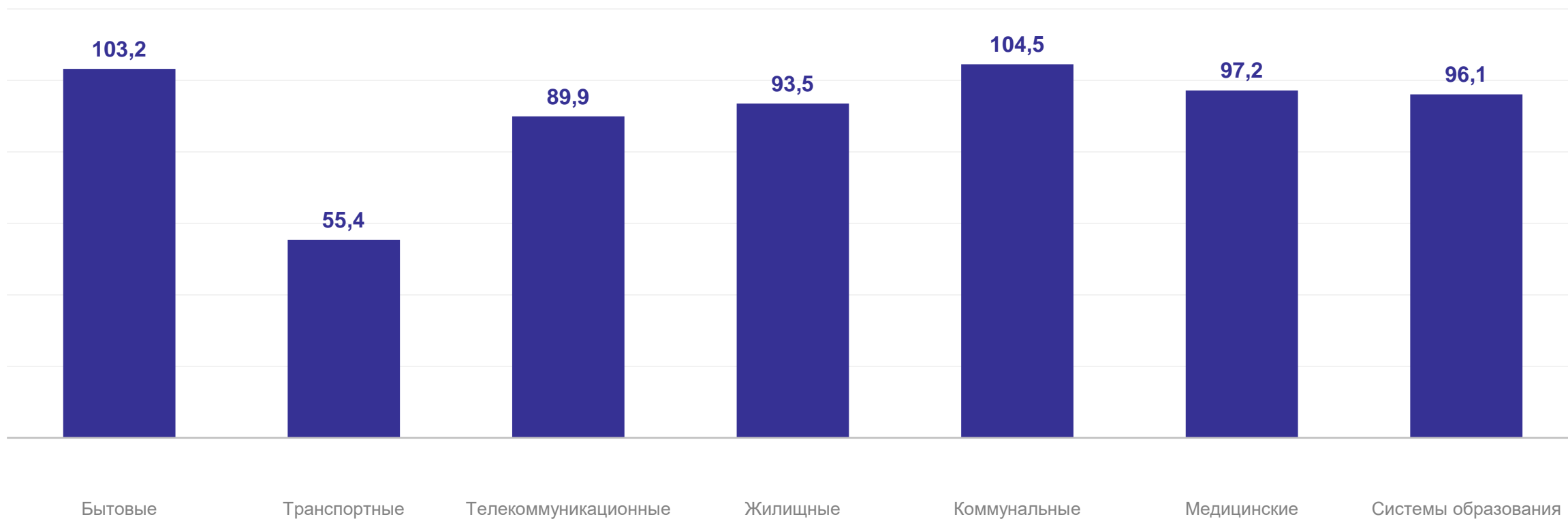


# ОБЪЕМ ПЛАТНЫХ УСЛУГ НАСЕЛЕНИЮ ПО ВИДАМ

2023 год

АРХАНГЕЛЬСКСТАТ

в % к соответствующему периоду предыдущего года (в сопоставимых ценах)



# БЫТОВЫЕ УСЛУГИ НАСЕЛЕНИЮ

2023 год

АРХАНГЕЛЬСКСТАТ

Бытовые услуги  
населению

**455,1** млн рублей

**103,2%**

к 2022 г.

в % к соответствующему периоду предыдущего года (в сопоставимых ценах)

