



УПРАВЛЕНИЕ ФЕДЕРАЛЬНОЙ СЛУЖБЫ
ГОСУДАРСТВЕННОЙ СТАТИСТИКИ
ПО АРХАНГЕЛЬСКОЙ ОБЛАСТИ
И НЕНЕЦКОМУ АВТОНОМНОМУ ОКРУГУ

ТОРГОВЛЯ И УСЛУГИ

январь 2024 года

28.03.2024

Ненецкий автономный округ

СОДЕРЖАНИЕ

Розничная торговля	3
Общественное питание	6
Оптовая торговля	8
Платные услуги населению	11

ОБОРОТ РОЗНИЧНОЙ ТОРГОВЛИ

январь 2024 года

АРХАНГЕЛЬСКСТАТ

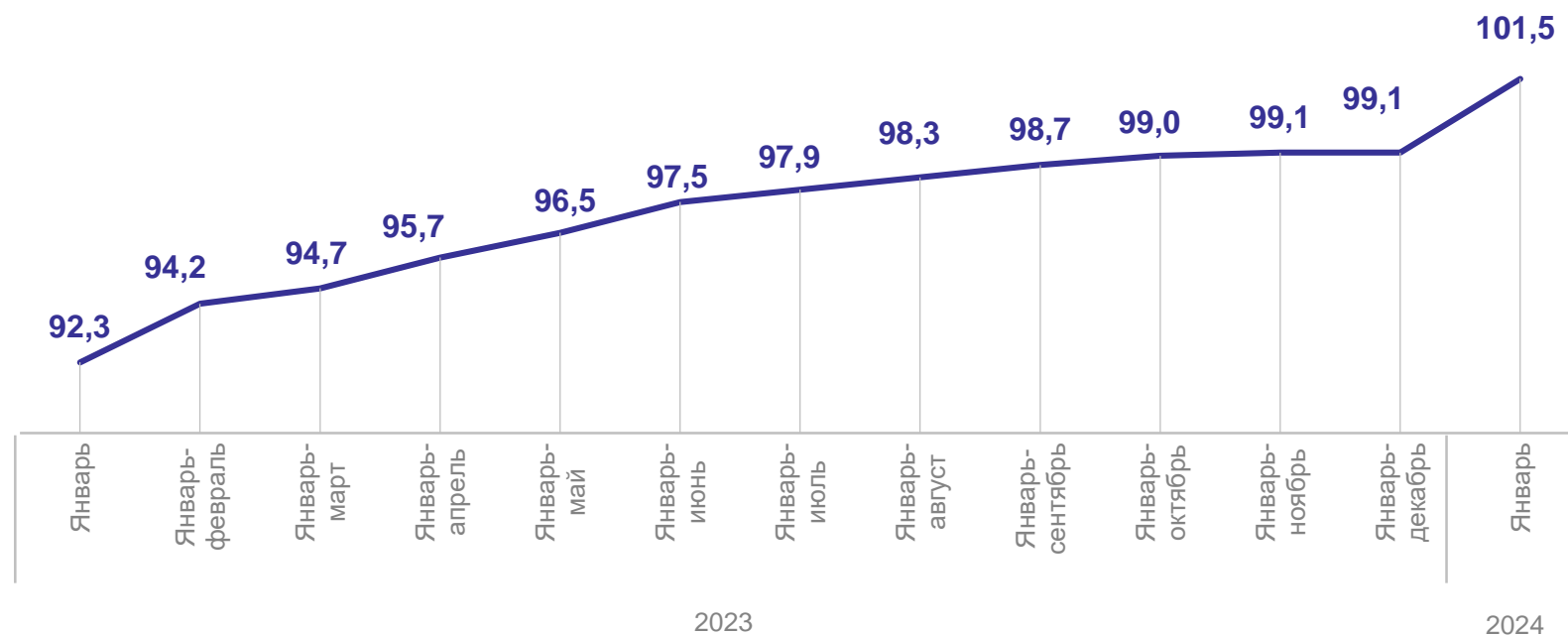
Оборот розничной торговли

1 025,5 млн рублей

101,5%

к январю 2023 г.

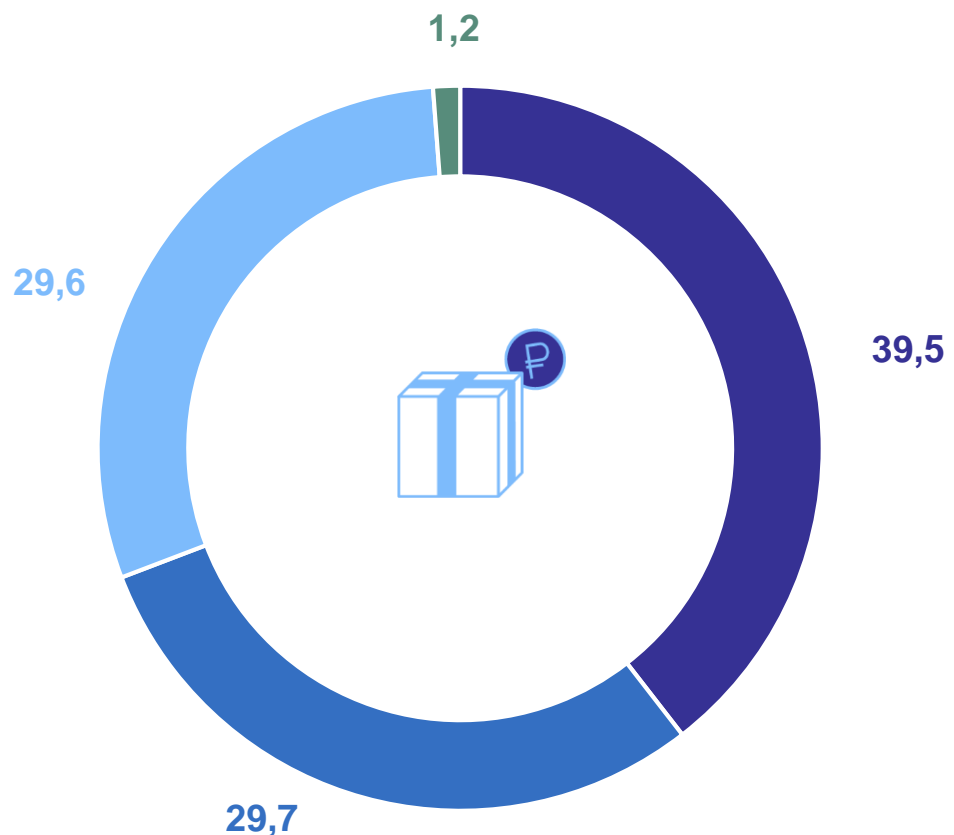
в % к соответствующему периоду предыдущего года (в сопоставимых ценах)



СТРУКТУРА ФОРМИРОВАНИЯ ОБОРОТА РОЗНИЧНОЙ ТОРГОВЛИ

январь 2024 года, в процентах

АРХАНГЕЛЬСКСТАТ



- Организации, не являющиеся субъектами среднего и малого предпринимательства
включая организации, не относящиеся к субъектам малого и среднего предпринимательства, средняя численность которых не превышает 15 человек
- Малые предприятия, включая микропредприятия
- Индивидуальные предприниматели, реализующие товары вне рынка
- Субъекты среднего предпринимательства

ТОВАРНАЯ СТРУКТУРА ОБОРОТА РОЗНИЧНОЙ ТОРГОВЛИ

АРХАНГЕЛЬСКСТАТ

январь 2024 года, в процентах

Пищевые продукты, включая напитки и табачные изделия

633,0 млн рублей

101,9%

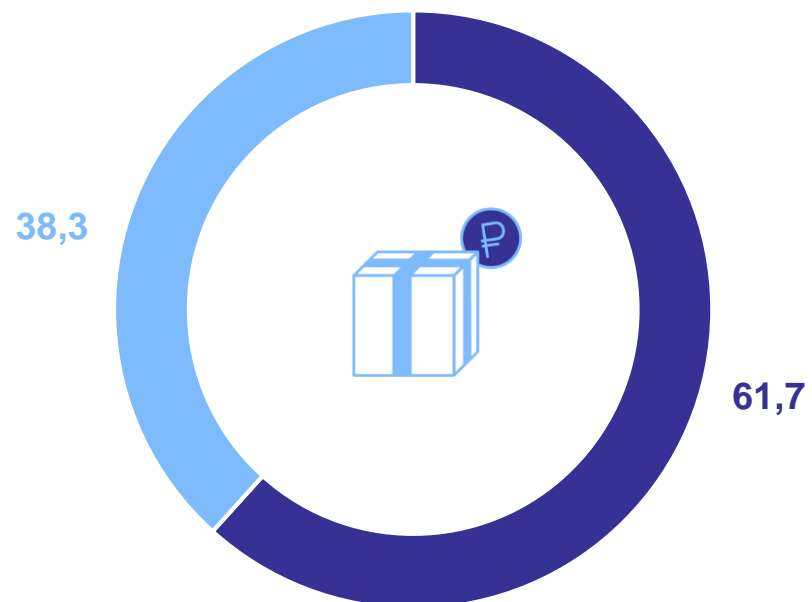
к январю 2023 г. (в сопоставимых ценах)

Непродовольственные товары

392,5 млн рублей

100,8%

к январю 2023 г. (в сопоставимых ценах)



- Пищевые продукты, включая напитки, и табачные изделия
- Непродовольственные товары

ОБОРОТ ОБЩЕСТВЕННОГО ПИТАНИЯ

январь 2024 года

АРХАНГЕЛЬСКСТАТ

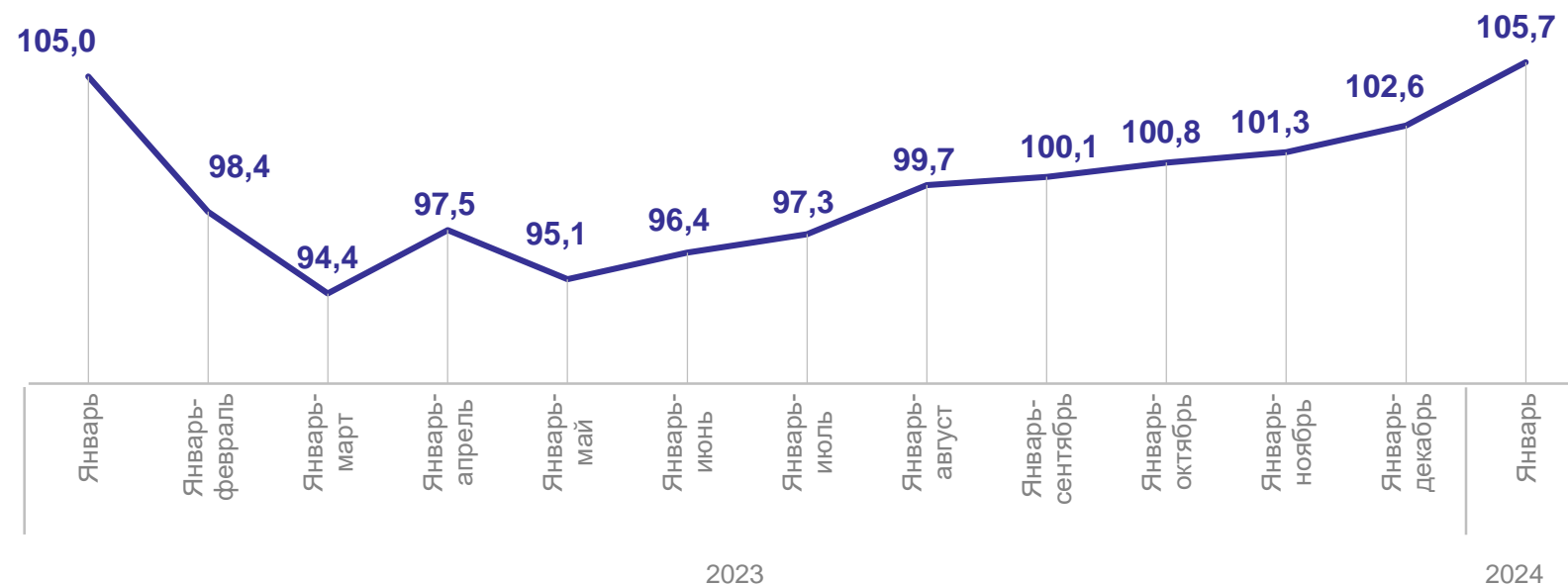
Оборот общественного
питания

183,0 млн рублей

105,7%

к январю 2023 г.

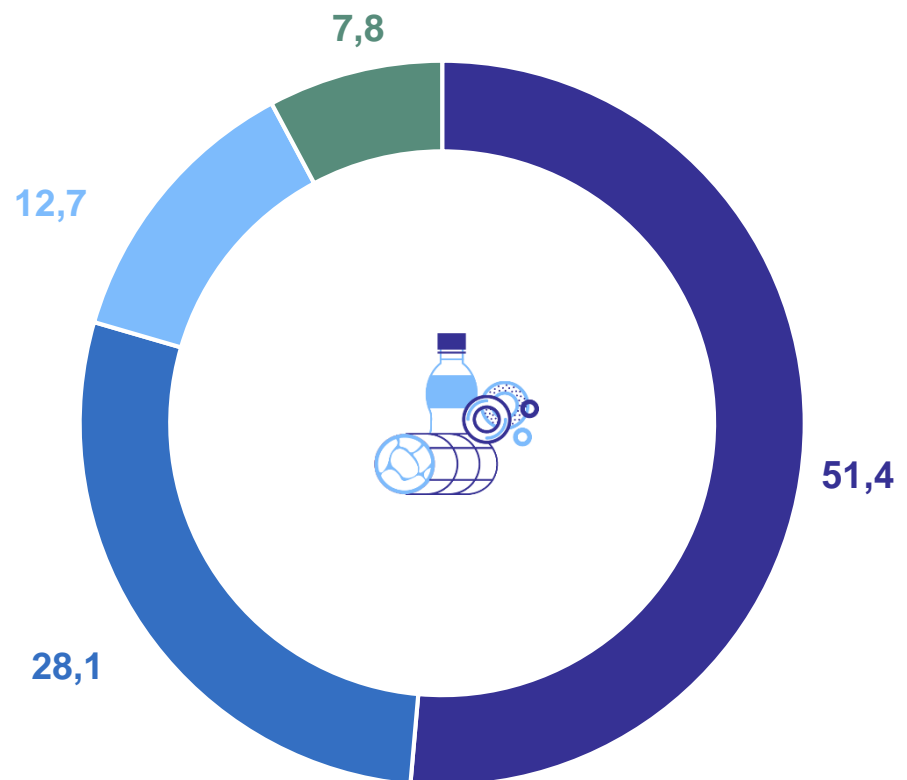
в % к соответствующему периоду предыдущего года (в сопоставимых ценах)



СТРУКТУРА ФОРМИРОВАНИЯ ОБОРОТА ОБЩЕСТВЕННОГО ПИТАНИЯ

январь 2024 года, в процентах

АРХАНГЕЛЬСКСТАТ



- Субъекты среднего предпринимательства
- Малые предприятия, включая микропредприятия
- Индивидуальные предприниматели, реализующие товары вне рынка
- Организации, не являющиеся субъектами среднего и малого предпринимательства, включая организации, не относящиеся к субъектам малого и среднего предпринимательства, средняя численность которых не превышает 15 человек

ОБОРОТ ОПТОВОЙ ТОРГОВЛИ

январь 2024 года

АРХАНГЕЛЬСКСТАТ

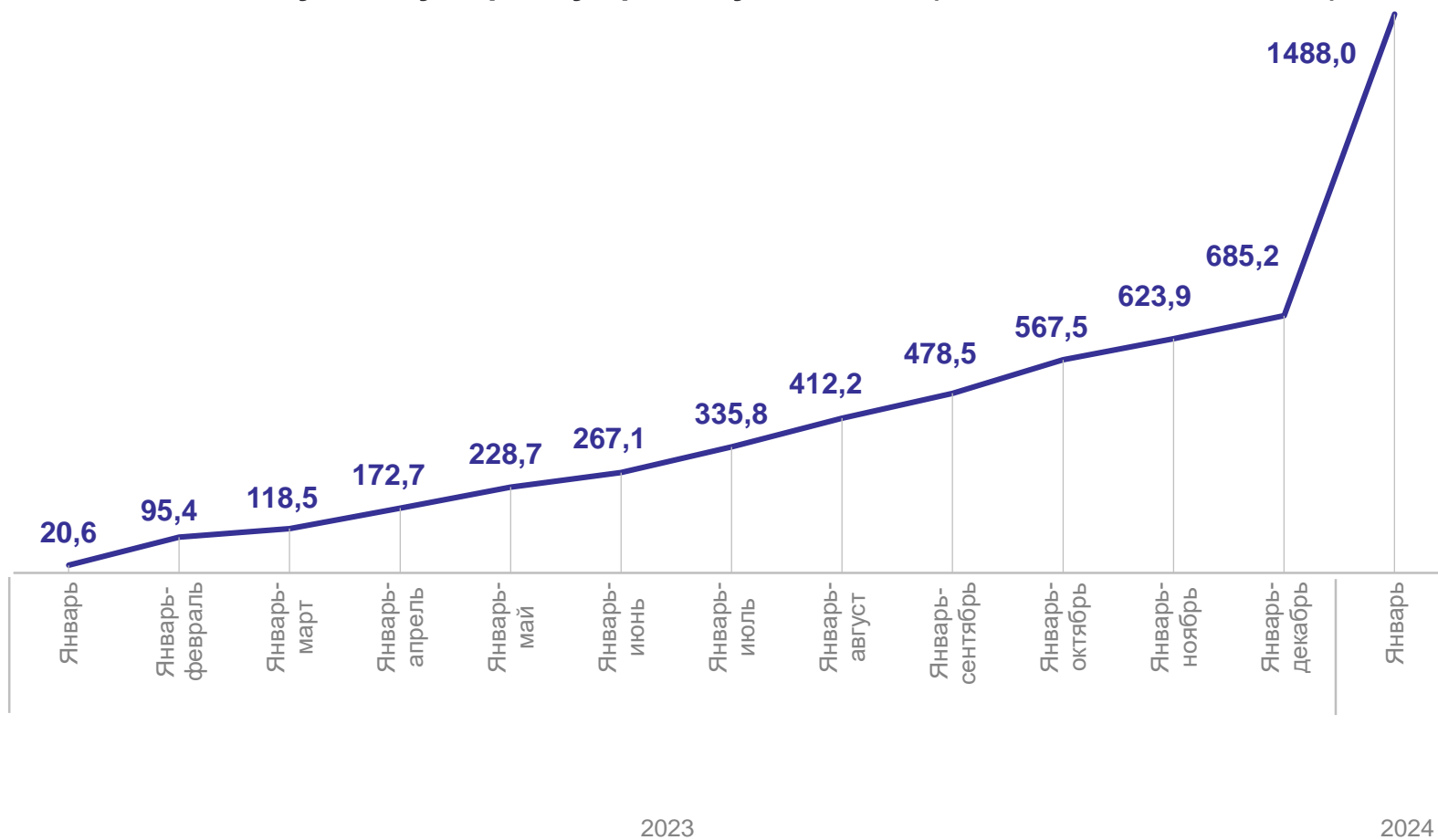
Оборот оптовой торговли

9 734,2 млн рублей

в **14,9** р.

к январю 2023 г.

в % к соответствующему периоду предыдущего года (в сопоставимых ценах)



ОБОРОТ ОПТОВОЙ ТОРГОВЛИ

январь 2024 года

АРХАНГЕЛЬСКСТАТ

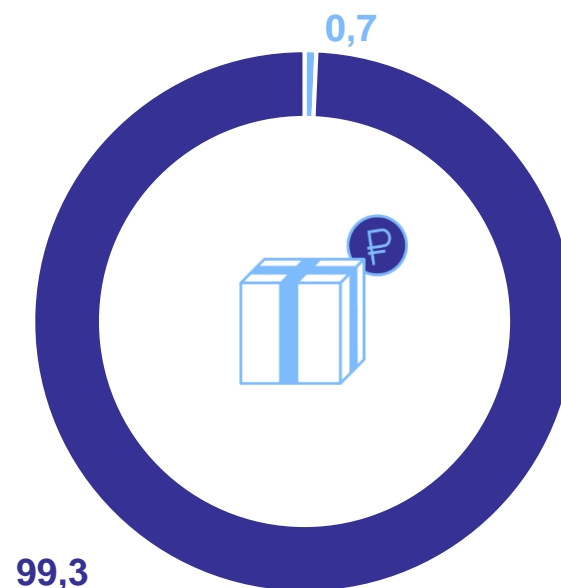
Организации с основным
видом деятельности
«Оптовая торговля»

66,2 млн рублей

75,3 %

к январю 2023 г.
(в сопоставимых ценах)

Структура формирования оборота оптовой торговли

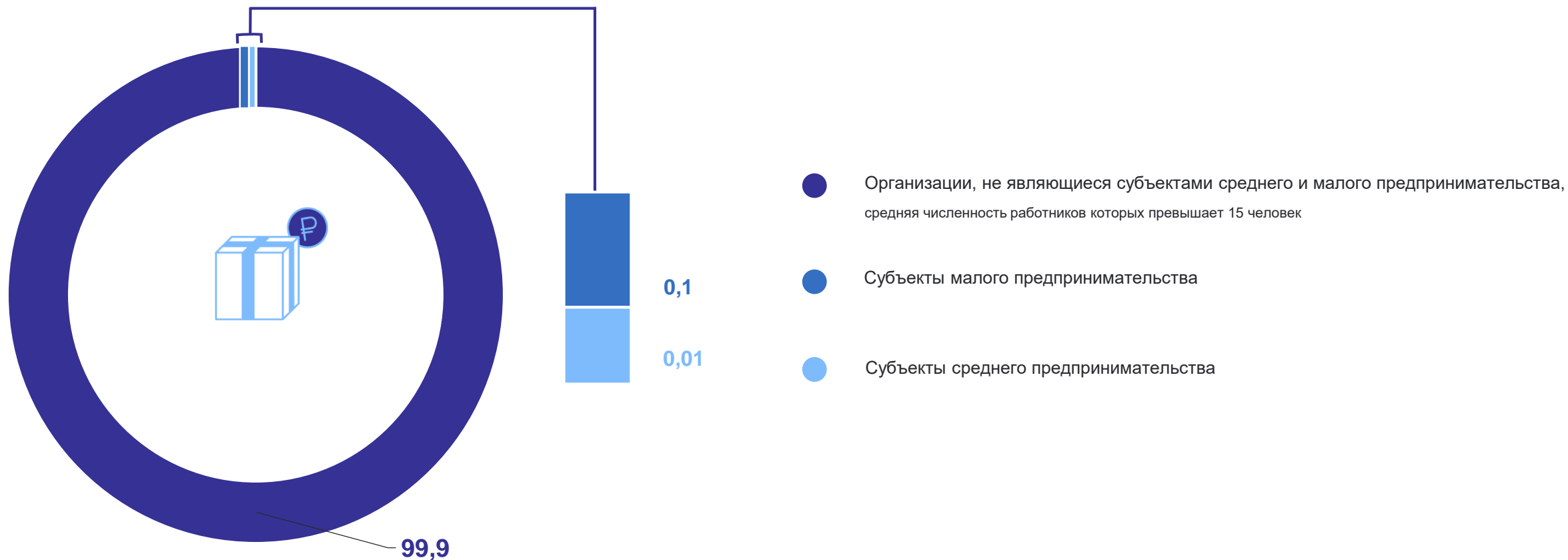


- Организации других видов экономической деятельности
- Организации с основным видом деятельности «Оптовая торговля»

СТРУКТУРА ФОРМИРОВАНИЯ ОБОРОТА ОПТОВОЙ ТОРГОВЛИ

январь 2024 года, в процентах

АРХАНГЕЛЬСКСТАТ



ОБЪЕМ ПЛАТНЫХ УСЛУГ НАСЕЛЕНИЮ

январь 2024 года

АРХАНГЕЛЬСКСТАТ

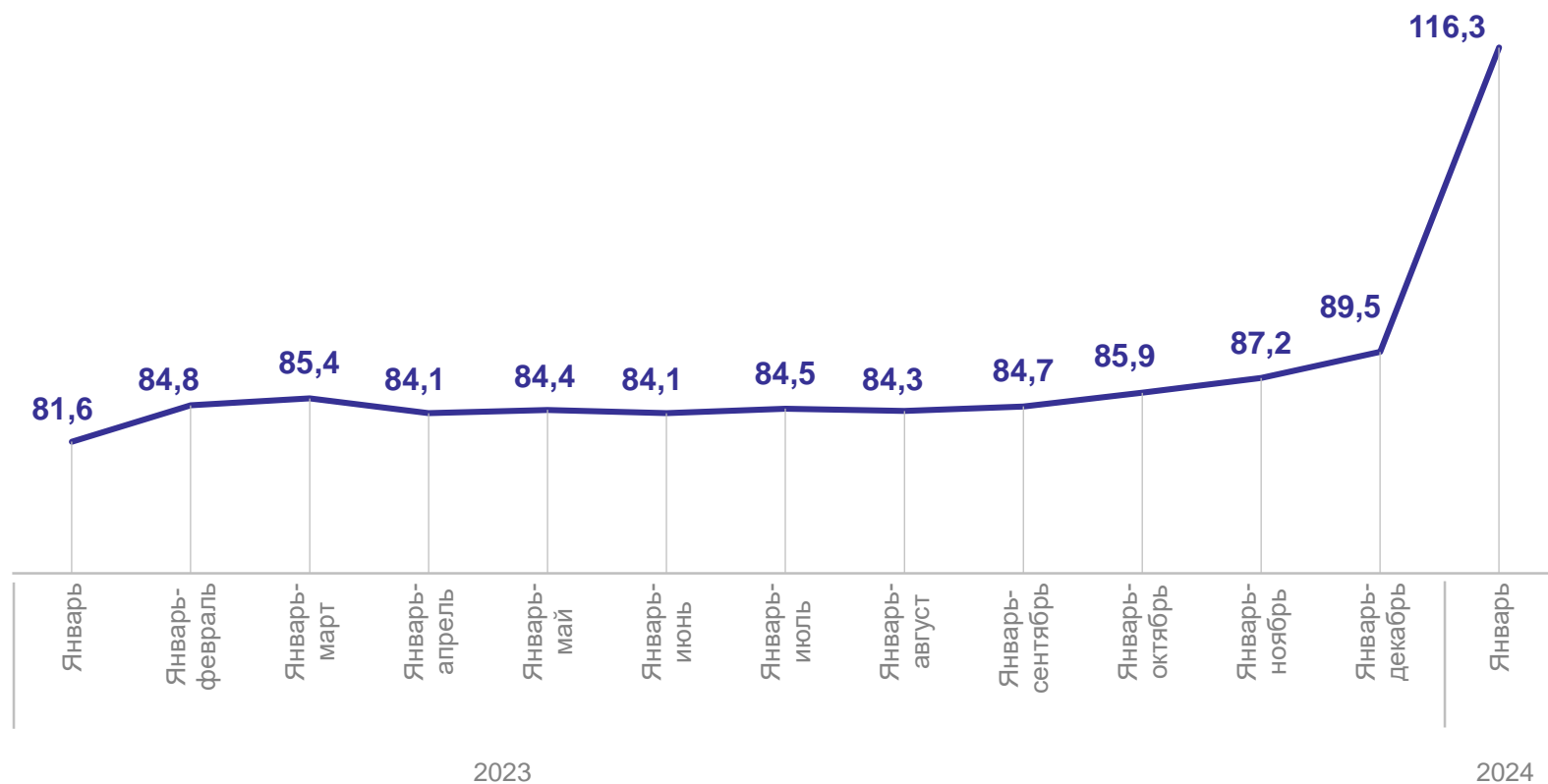
Объем платных услуг населению

312,9 млн рублей

116,3%

к январю 2023 г.

в % к соответствующему периоду предыдущего года (в сопоставимых ценах)



ОБЪЕМ ПЛАТНЫХ УСЛУГ НАСЕЛЕНИЮ ПО ВИДАМ

январь 2024 года

АРХАНГЕЛЬСКСТАТ

в % к соответствующему периоду предыдущего года (в сопоставимых ценах)



БЫТОВЫЕ УСЛУГИ НАСЕЛЕНИЮ

январь 2024 года

АРХАНГЕЛЬСКСТАТ

Бытовые услуги
населению

41,2 млн рублей

107,5%

к январю 2023 г.

в % к соответствующему периоду предыдущего года (в сопоставимых ценах)

