



УПРАВЛЕНИЕ ФЕДЕРАЛЬНОЙ СЛУЖБЫ  
ГОСУДАРСТВЕННОЙ СТАТИСТИКИ  
ПО АРХАНГЕЛЬСКОЙ ОБЛАСТИ  
И НЕНЕЦКОМУ АВТОНОМНОМУ ОКРУГУ

# ТОРГОВЛЯ И УСЛУГИ

январь – апрель 2024 года

20.06.2024

Ненецкий автономный округ

# СОДЕРЖАНИЕ

|                          |    |
|--------------------------|----|
| Розничная торговля       | 3  |
| Общественное питание     | 6  |
| Оптовая торговля         | 8  |
| Платные услуги населению | 11 |

# ОБОРОТ РОЗНИЧНОЙ ТОРГОВЛИ

январь – апрель 2024 года

АРХАНГЕЛЬСКСТАТ

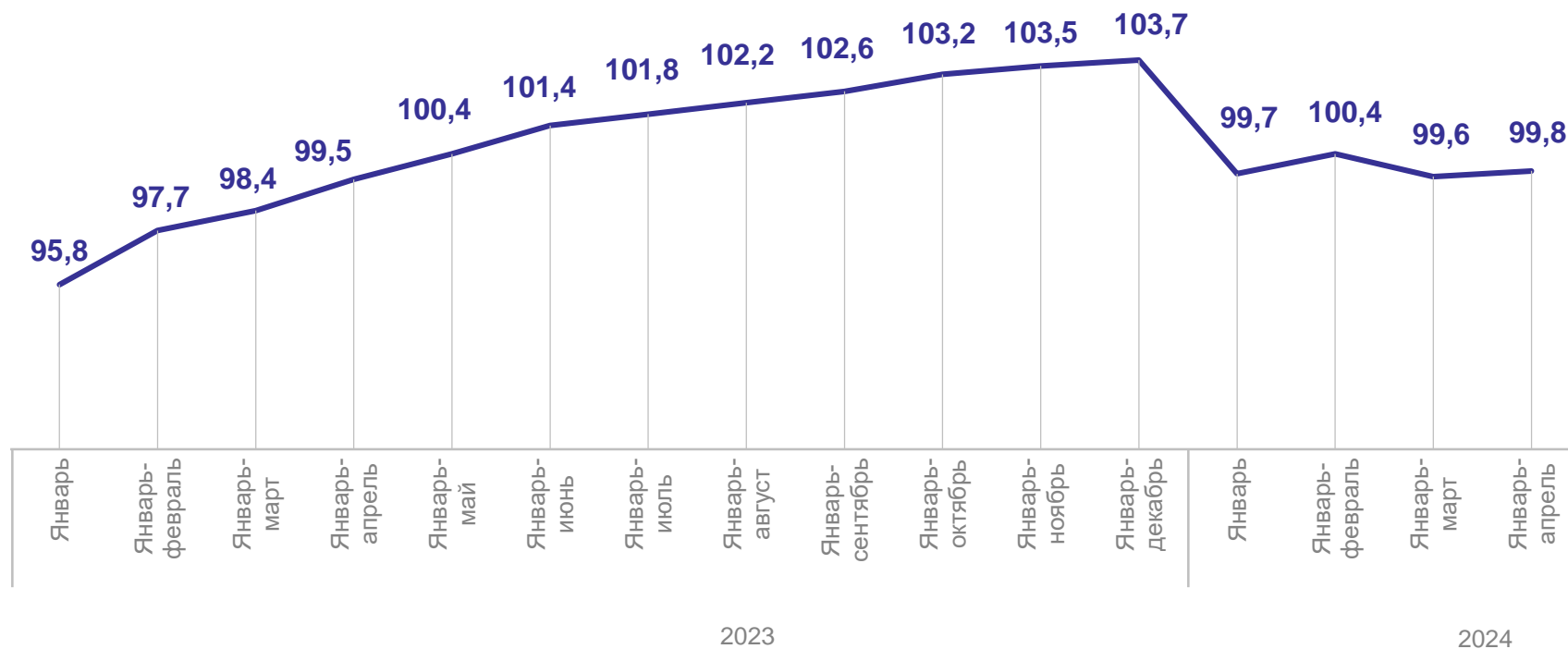
Оборот розничной торговли

**4 444,6** млн рублей

**99,8%**

к январю – апрелю 2023 г.

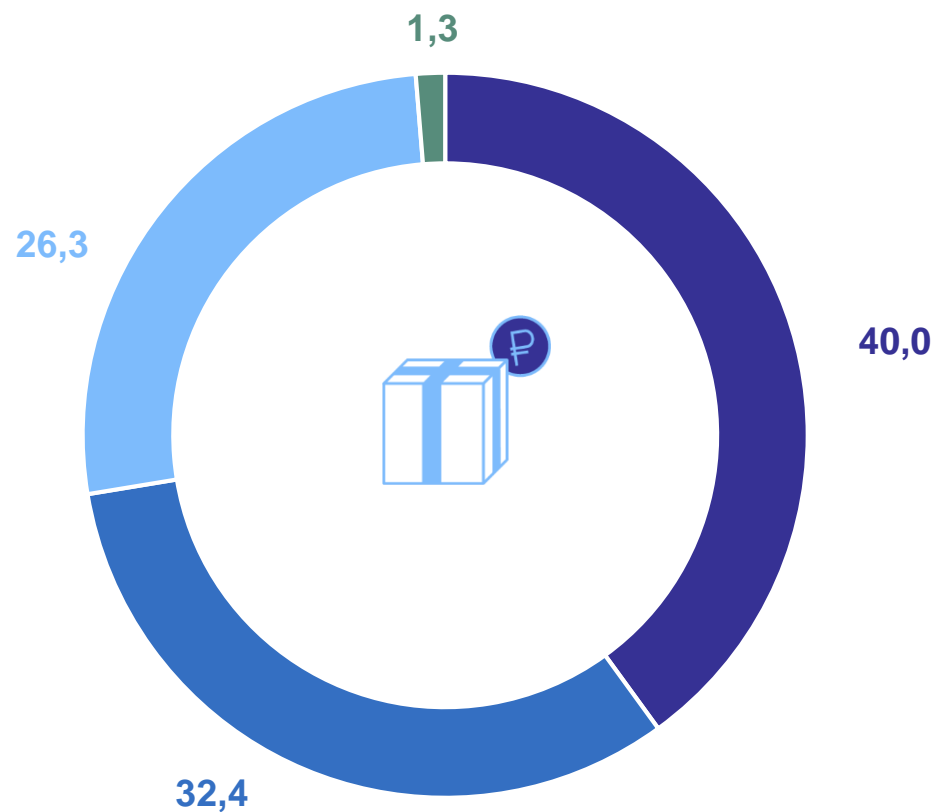
в % к соответствующему периоду предыдущего года (в сопоставимых ценах)



# СТРУКТУРА ФОРМИРОВАНИЯ ОБОРОТА РОЗНИЧНОЙ ТОРГОВЛИ

январь – апрель 2024 года, в процентах

АРХАНГЕЛЬСКСТАТ



- Организации, не являющиеся субъектами среднего и малого предпринимательства  
включая организации, не относящиеся к субъектам малого и среднего предпринимательства, средняя численность которых не превышает 15 человек
- Малые предприятия  
включая микропредприятия
- Индивидуальные предприниматели, реализующие товары вне рынка
- Субъекты среднего предпринимательства

# ТОВАРНАЯ СТРУКТУРА ОБОРОТА РОЗНИЧНОЙ ТОРГОВЛИ

январь – апрель 2024 года, в процентах

АРХАНГЕЛЬСКСТАТ

Пищевые продукты, включая напитки и табачные изделия

**2 776,2** млн рублей

**101,8%**

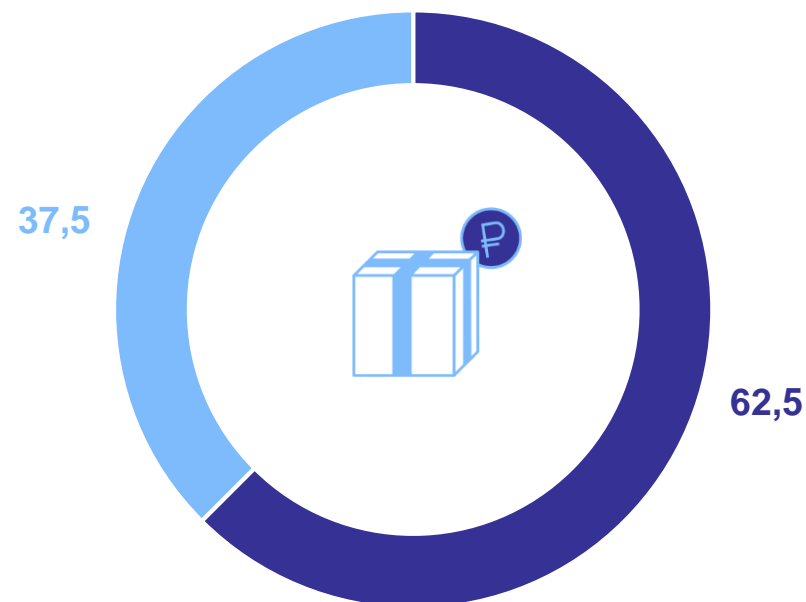
к январю – апрелю 2023 г.  
(в сопоставимых ценах)

Непродовольственные товары

**1 668,4** млн рублей

**96,6%**

к январю – апрелю 2023 г.  
(в сопоставимых ценах)



- Пищевые продукты, включая напитки, и табачные изделия
- Непродовольственные товары

# ОБОРОТ ОБЩЕСТВЕННОГО ПИТАНИЯ

январь – апрель 2024 года

АРХАНГЕЛЬСКСТАТ

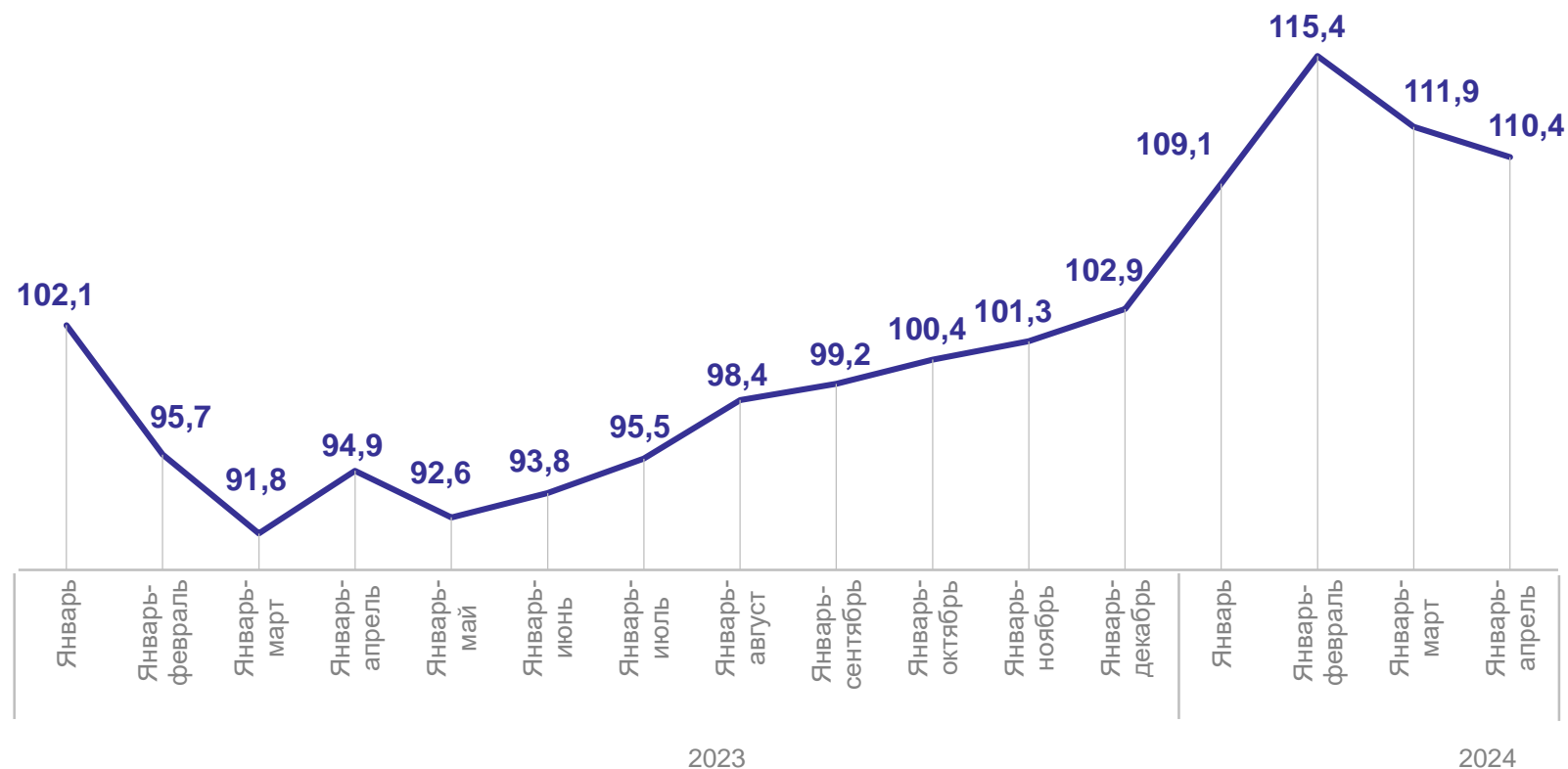
Оборот общественного питания

**817,3** млн рублей

**110,4%**

к январю – апрелю 2023 г.

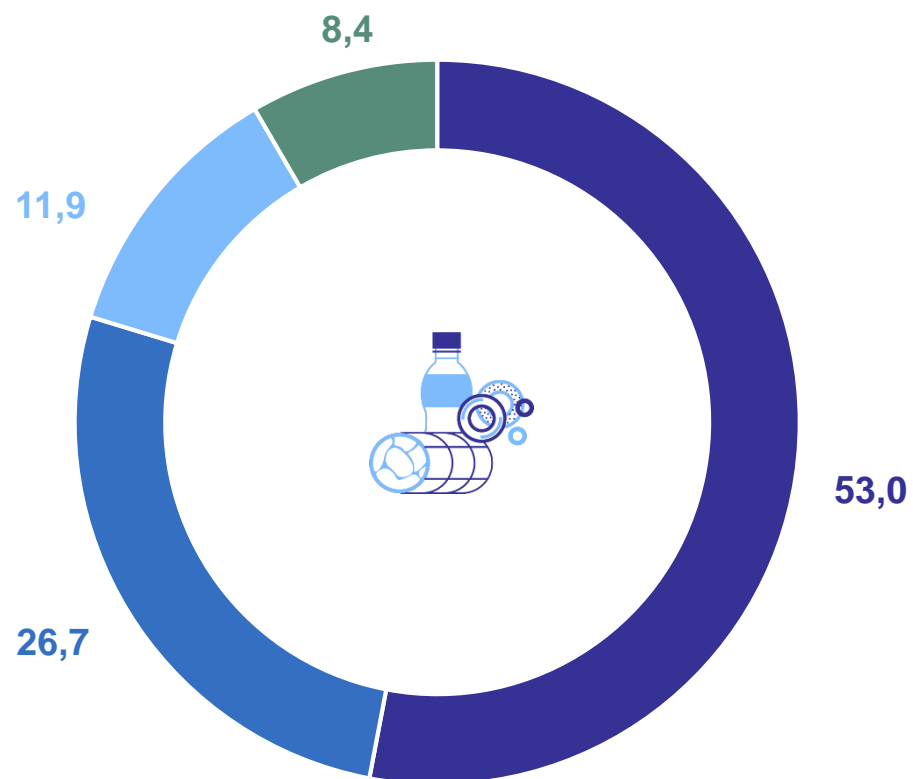
в % к соответствующему периоду предыдущего года (в сопоставимых ценах)



# СТРУКТУРА ФОРМИРОВАНИЯ ОБОРОТА ОБЩЕСТВЕННОГО ПИТАНИЯ

январь – апрель 2024 года, в процентах

АРХАНГЕЛЬСКСТАТ



- Субъекты среднего предпринимательства
- Малые предприятия, включая микропредприятия
- Индивидуальные предприниматели, реализующие товары вне рынка
- Организации, не являющиеся субъектами среднего и малого предпринимательства, включая организации, не относящиеся к субъектам малого и среднего предпринимательства, средняя численность которых не превышает 15 человек

# ОБОРОТ ОПТОВОЙ ТОРГОВЛИ

январь – апрель 2024 года

АРХАНГЕЛЬСКСТАТ

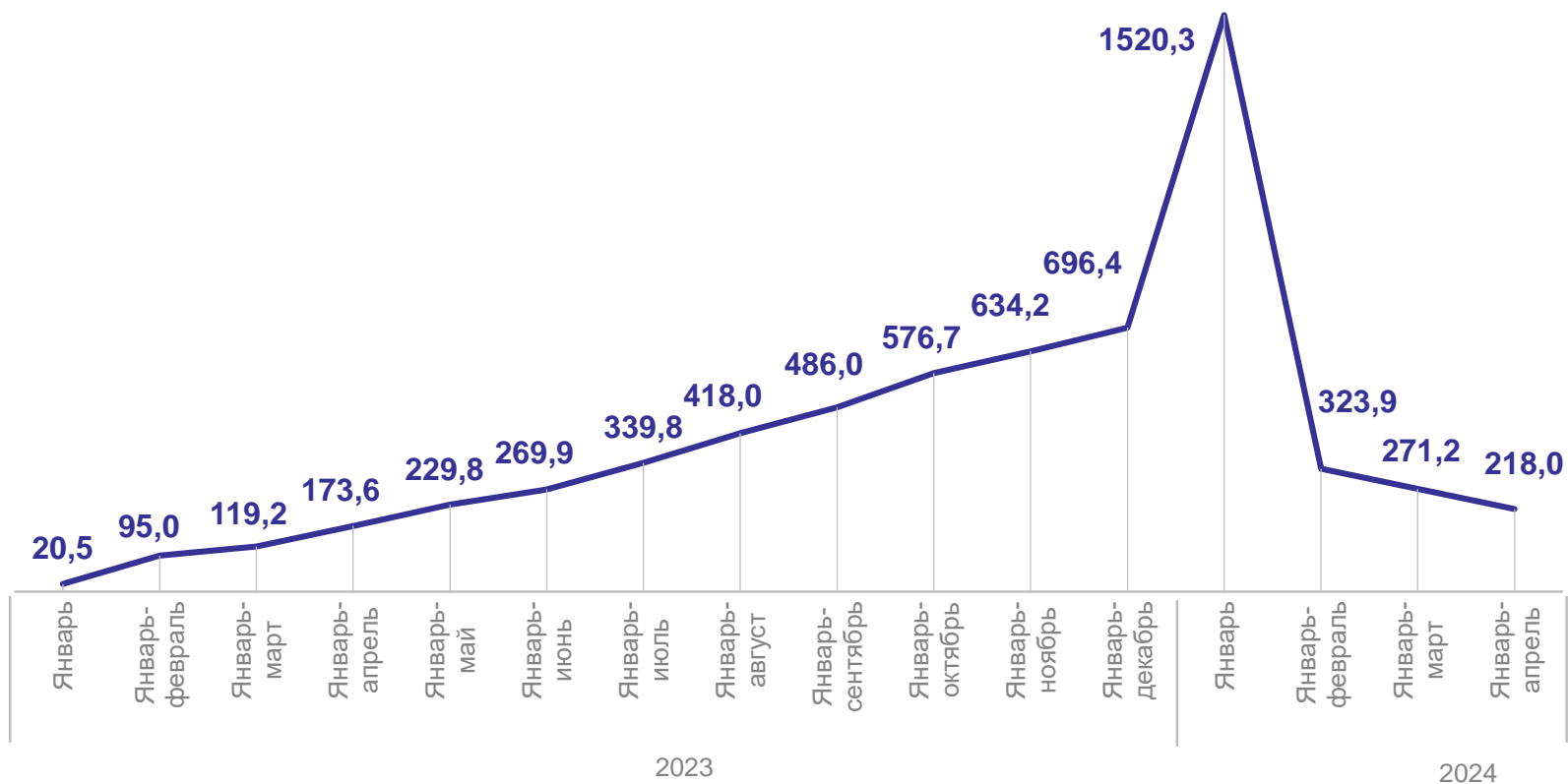
Оборот оптовой торговли

**46 174,6** млн рублей

в **2,2**р.

к январю – апрелю 2023 г.

в % к соответствующему периоду предыдущего года (в сопоставимых ценах)





# ОБОРОТ ОПТОВОЙ ТОРГОВЛИ

январь – апрель 2024 года

АРХАНГЕЛЬСКСТАТ

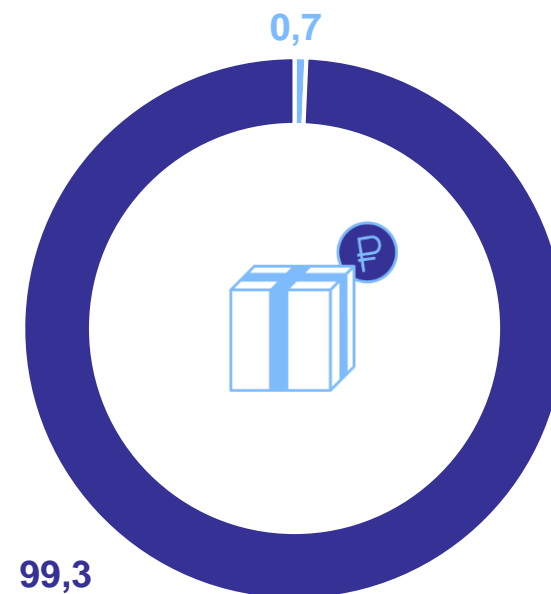
Организации с основным  
видом деятельности  
«Оптовая торговля»

**319,3** млн рублей

**93,3%**

к январю – апрелю 2023 г.  
(в сопоставимых ценах)

Структура формирования оборота оптовой торговли

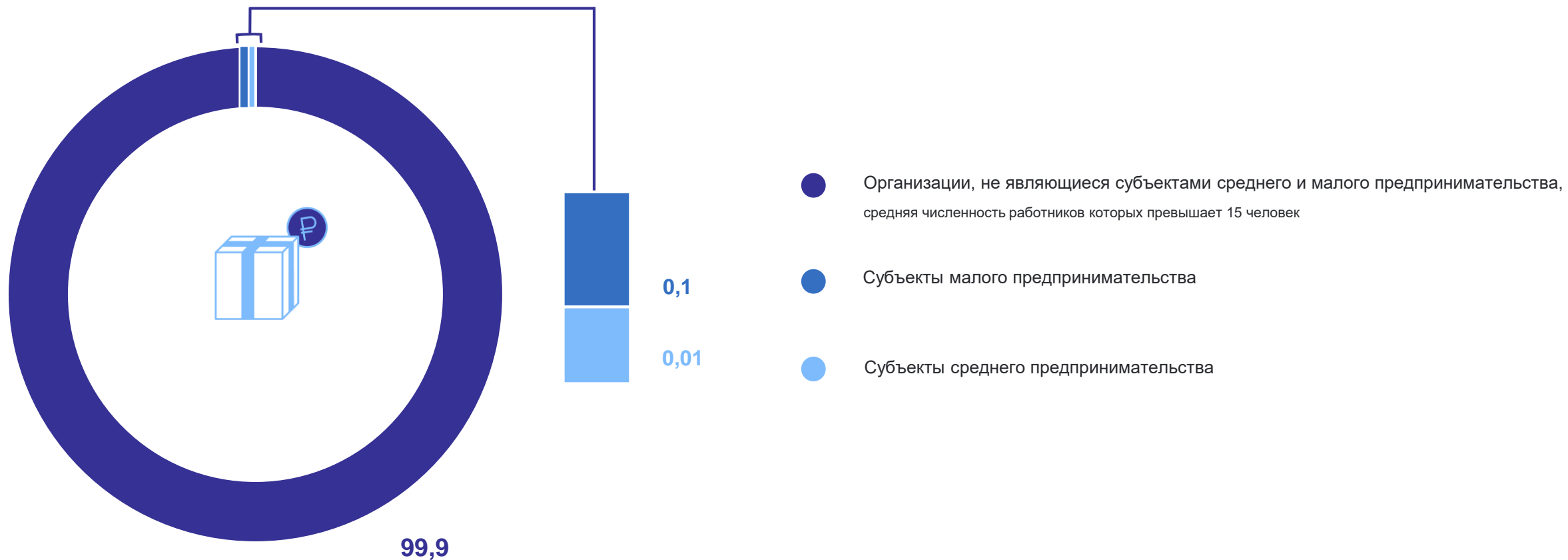


- Организации других видов экономической деятельности
- Организации с основным видом деятельности «Оптовая торговля»

# СТРУКТУРА ФОРМИРОВАНИЯ ОБОРОТА ОПТОВОЙ ТОРГОВЛИ

январь – апрель 2024 года, в процентах

АРХАНГЕЛЬСКСТАТ



# ОБЪЕМ ПЛАТНЫХ УСЛУГ НАСЕЛЕНИЮ

январь – апрель 2024 года

АРХАНГЕЛЬСКСТАТ

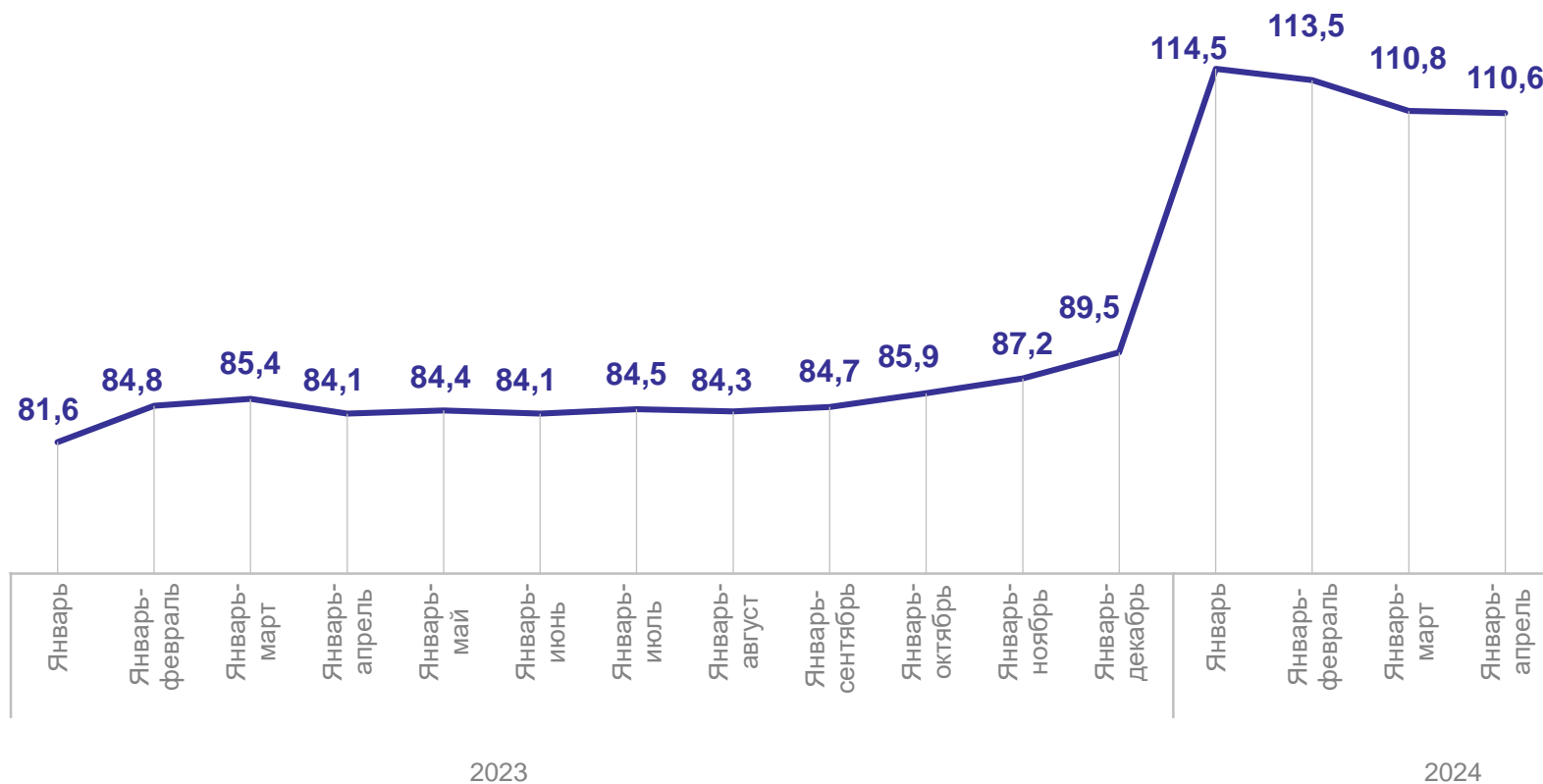
Объем платных услуг  
населению

**1 268,4** млн рублей

**110,6%**

к январю – апрелю 2023 г.

в % к соответствующему периоду предыдущего года (в сопоставимых ценах)

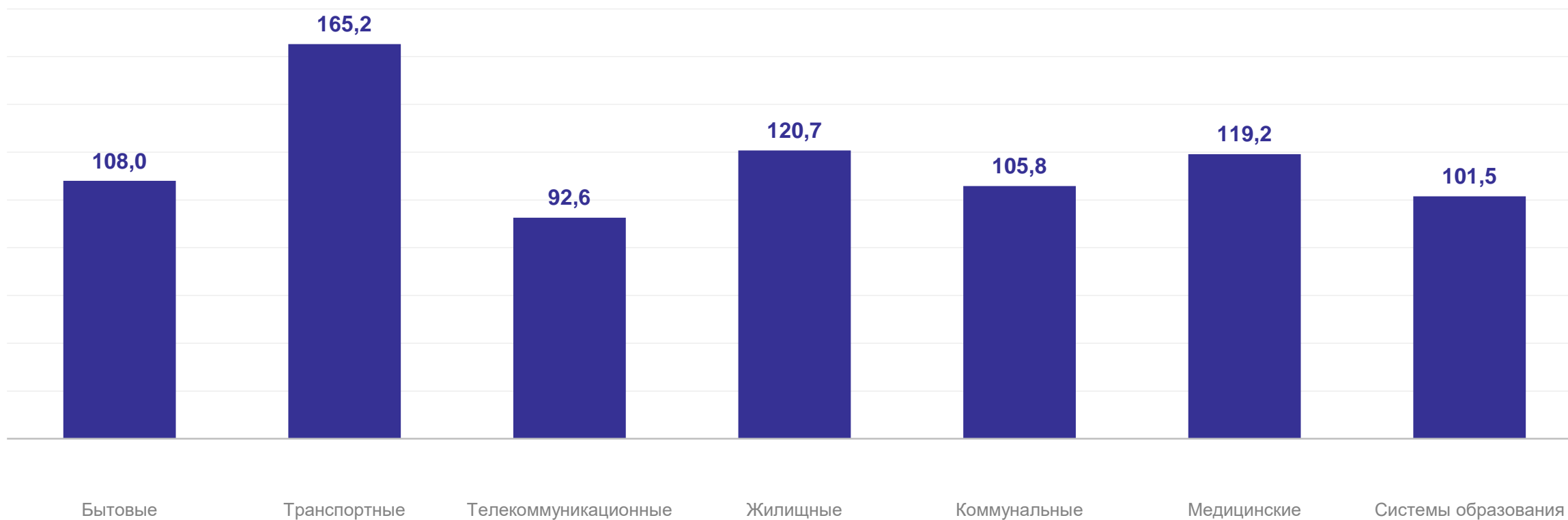


# ОБЪЕМ ПЛАТНЫХ УСЛУГ НАСЕЛЕНИЮ ПО ВИДАМ

АРХАНГЕЛЬСКСТАТ

январь – апрель 2024 года

в % к соответствующему периоду предыдущего года (в сопоставимых ценах)



# БЫТОВЫЕ УСЛУГИ НАСЕЛЕНИЮ

январь – апрель 2024 года

АРХАНГЕЛЬСКСТАТ

Бытовые услуги  
населению

**167,1** млн рублей

**108,0%**

к январю – апрелю 2023 г.

в % к соответствующему периоду предыдущего года (в сопоставимых ценах)

