



УПРАВЛЕНИЕ ФЕДЕРАЛЬНОЙ СЛУЖБЫ
ГОСУДАРСТВЕННОЙ СТАТИСТИКИ
ПО АРХАНГЕЛЬСКОЙ ОБЛАСТИ
И НЕНЕЦКОМУ АВТОНОМНОМУ ОКРУГУ

ТОРГОВЛЯ И УСЛУГИ

январь – июнь 2024 года

15.08.2024

Ненецкий автономный округ

СОДЕРЖАНИЕ

Розничная торговля	3
Общественное питание	6
Оптовая торговля	8
Платные услуги населению	11

ОБОРОТ РОЗНИЧНОЙ ТОРГОВЛИ

январь – июнь 2024 года

АРХАНГЕЛЬСКСТАТ

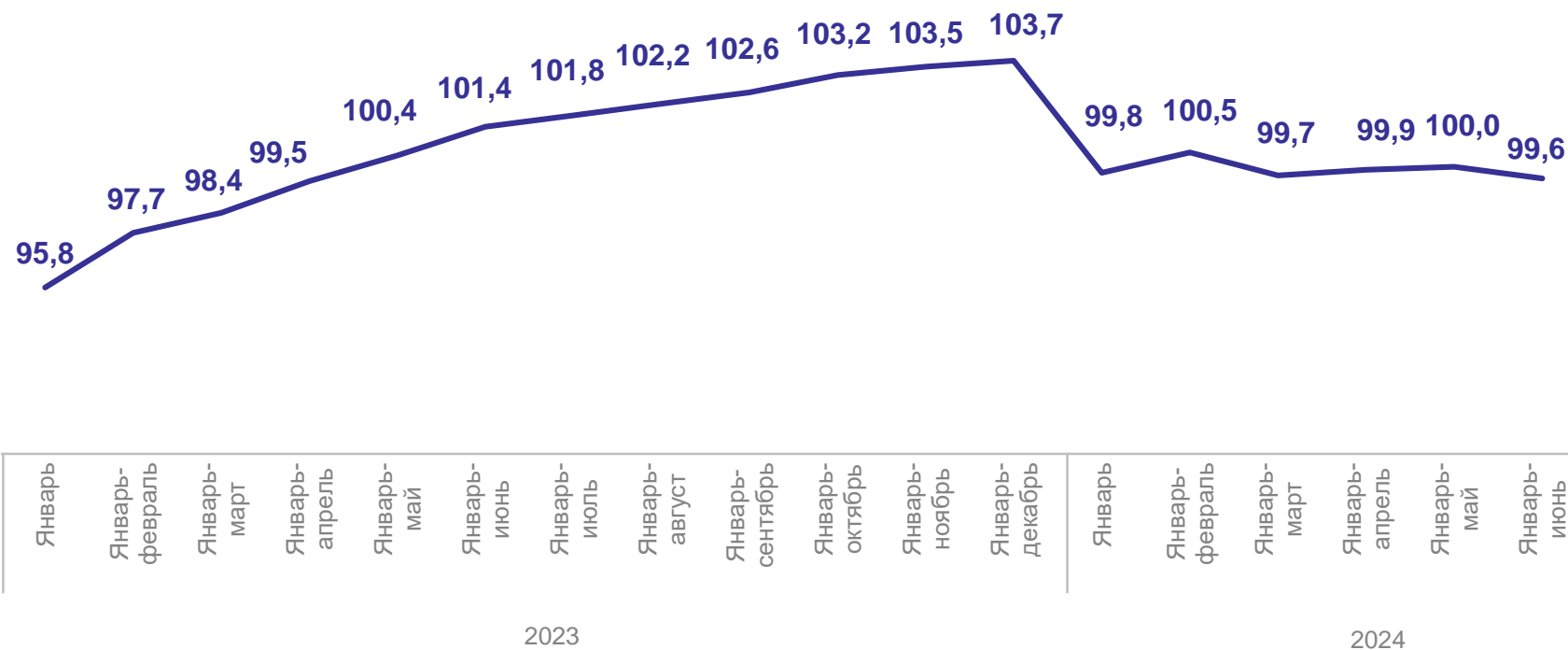
Оборот розничной торговли

6 573,1 млн рублей

99,6%

к январю – июню 2023 г.

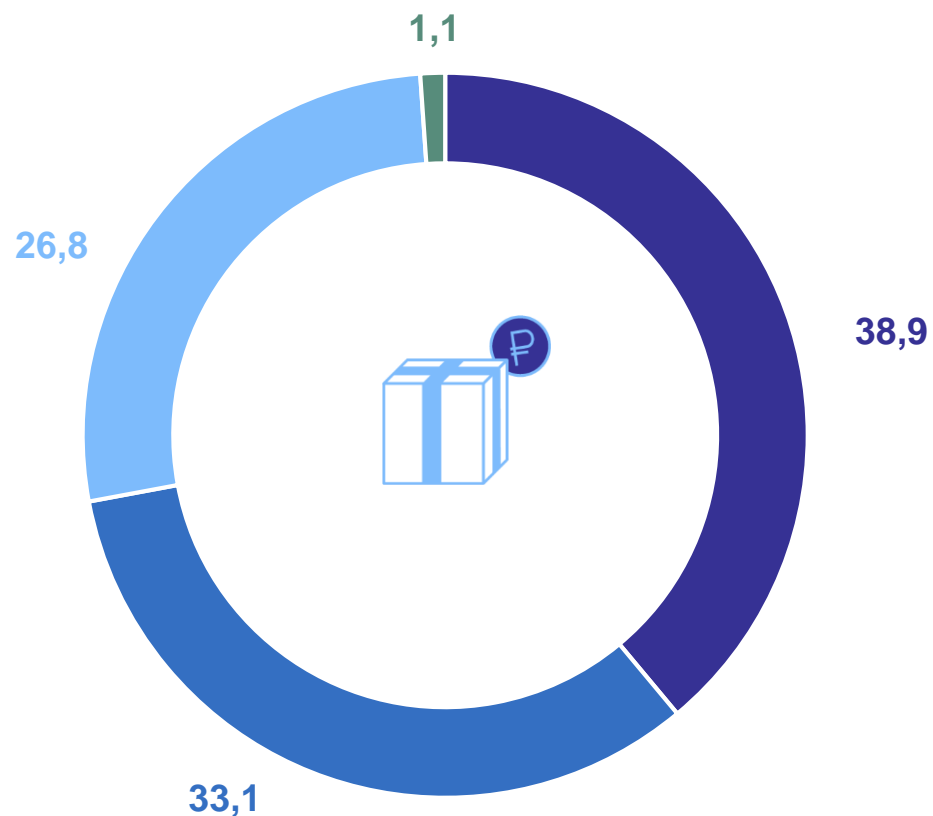
в % к соответствующему периоду предыдущего года (в сопоставимых ценах)



СТРУКТУРА ФОРМИРОВАНИЯ ОБОРОТА РОЗНИЧНОЙ ТОРГОВЛИ

январь – июнь 2024 года, в процентах

АРХАНГЕЛЬСКСТАТ



- Организации, не являющиеся субъектами среднего и малого предпринимательства
включая организации, не относящиеся к субъектам малого и среднего предпринимательства, средняя численность которых не превышает 15 человек
- Малые предприятия
включая микропредприятия
- Индивидуальные предприниматели, реализующие товары вне рынка
- Субъекты среднего предпринимательства

ТОВАРНАЯ СТРУКТУРА ОБОРОТА РОЗНИЧНОЙ ТОРГОВЛИ

январь – июнь 2024 года, в процентах

АРХАНГЕЛЬСКСТАТ

Пищевые продукты, включая напитки и табачные изделия

4 169,9 млн рублей

100,9%

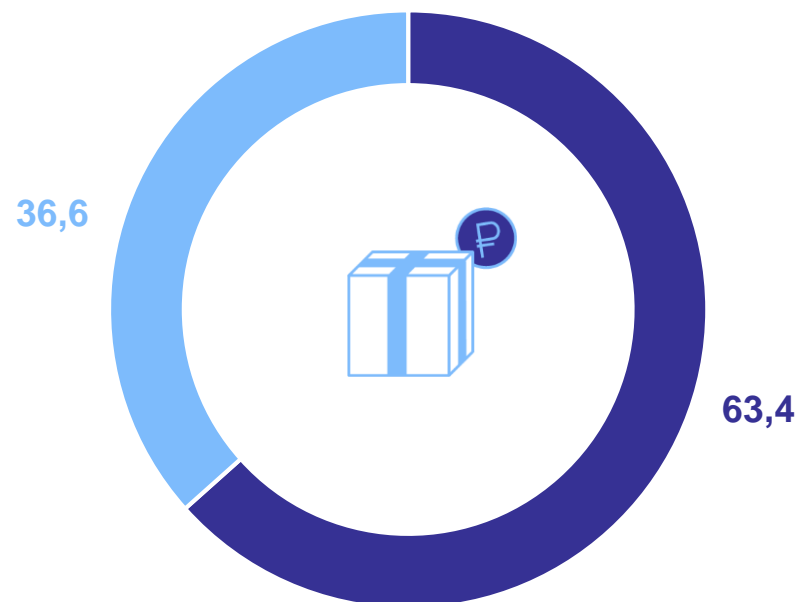
к январю – июню 2023 г.
(в сопоставимых ценах)

Непродовольственные товары

2 403,2 млн рублей

97,4%

к январю – июню 2023 г.
(в сопоставимых ценах)



- Пищевые продукты, включая напитки, и табачные изделия
- Непродовольственные товары

ОБОРОТ ОБЩЕСТВЕННОГО ПИТАНИЯ

январь – июнь 2024 года

АРХАНГЕЛЬСКСТАТ

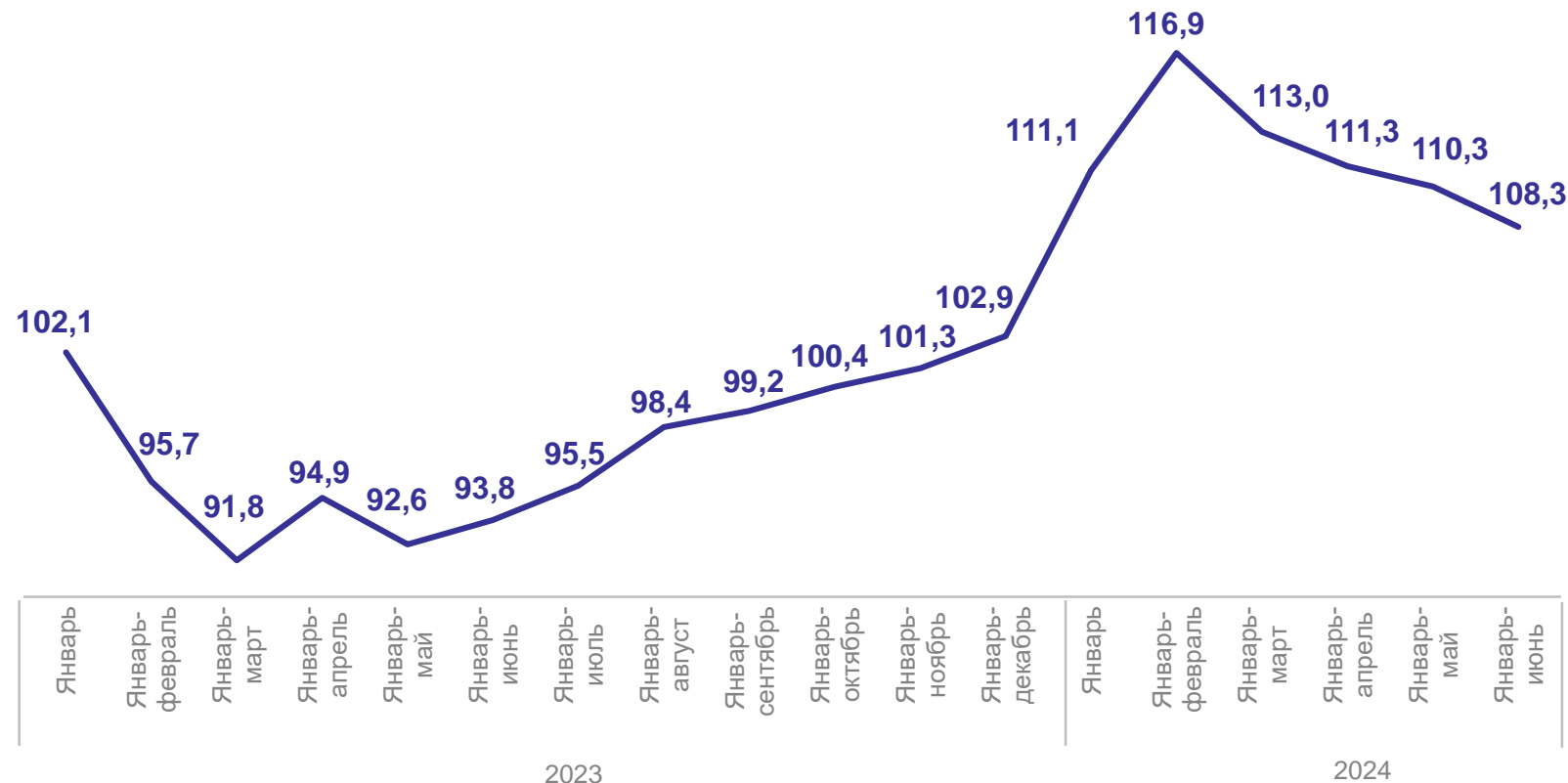
Оборот общественного питания

1 196,4 млн рублей

108,3%

к январю – июню 2023 г.

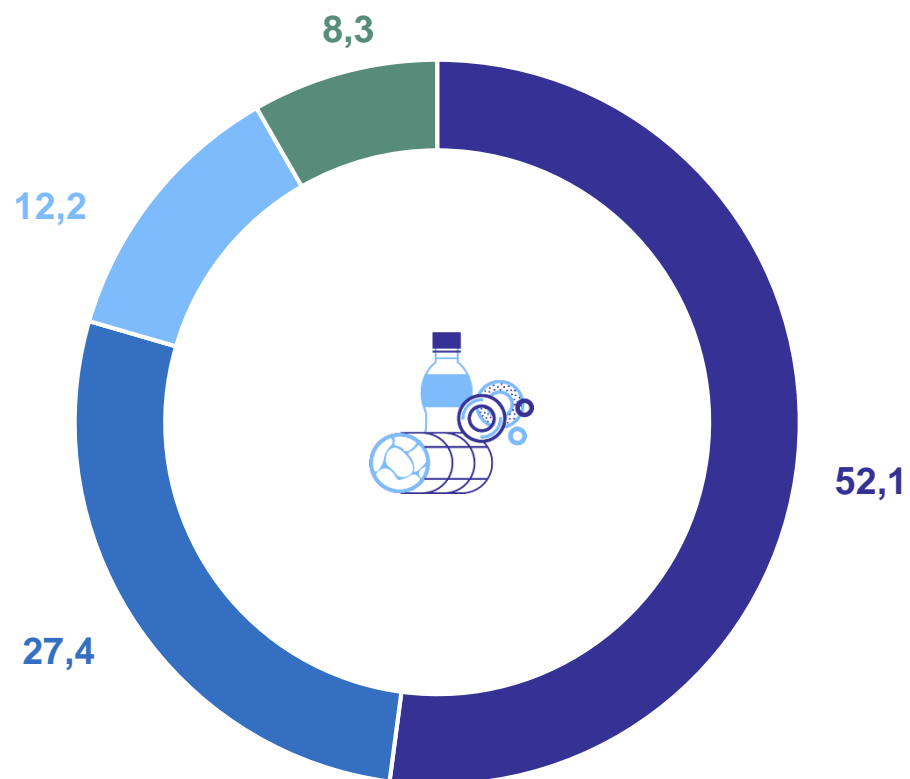
в % к соответствующему периоду предыдущего года (в сопоставимых ценах)



СТРУКТУРА ФОРМИРОВАНИЯ ОБОРОТА ОБЩЕСТВЕННОГО ПИТАНИЯ

январь – июнь 2024 года, в процентах

АРХАНГЕЛЬСКСТАТ



- Субъекты среднего предпринимательства
- Малые предприятия, включая микропредприятия
- Индивидуальные предприниматели, реализующие товары вне рынка
- Организации, не являющиеся субъектами среднего и малого предпринимательства, включая организации, не относящиеся к субъектам малого и среднего предпринимательства, средняя численность которых не превышает 15 человек

ОБОРОТ ОПТОВОЙ ТОРГОВЛИ

январь – июнь 2024 года

АРХАНГЕЛЬСКСТАТ

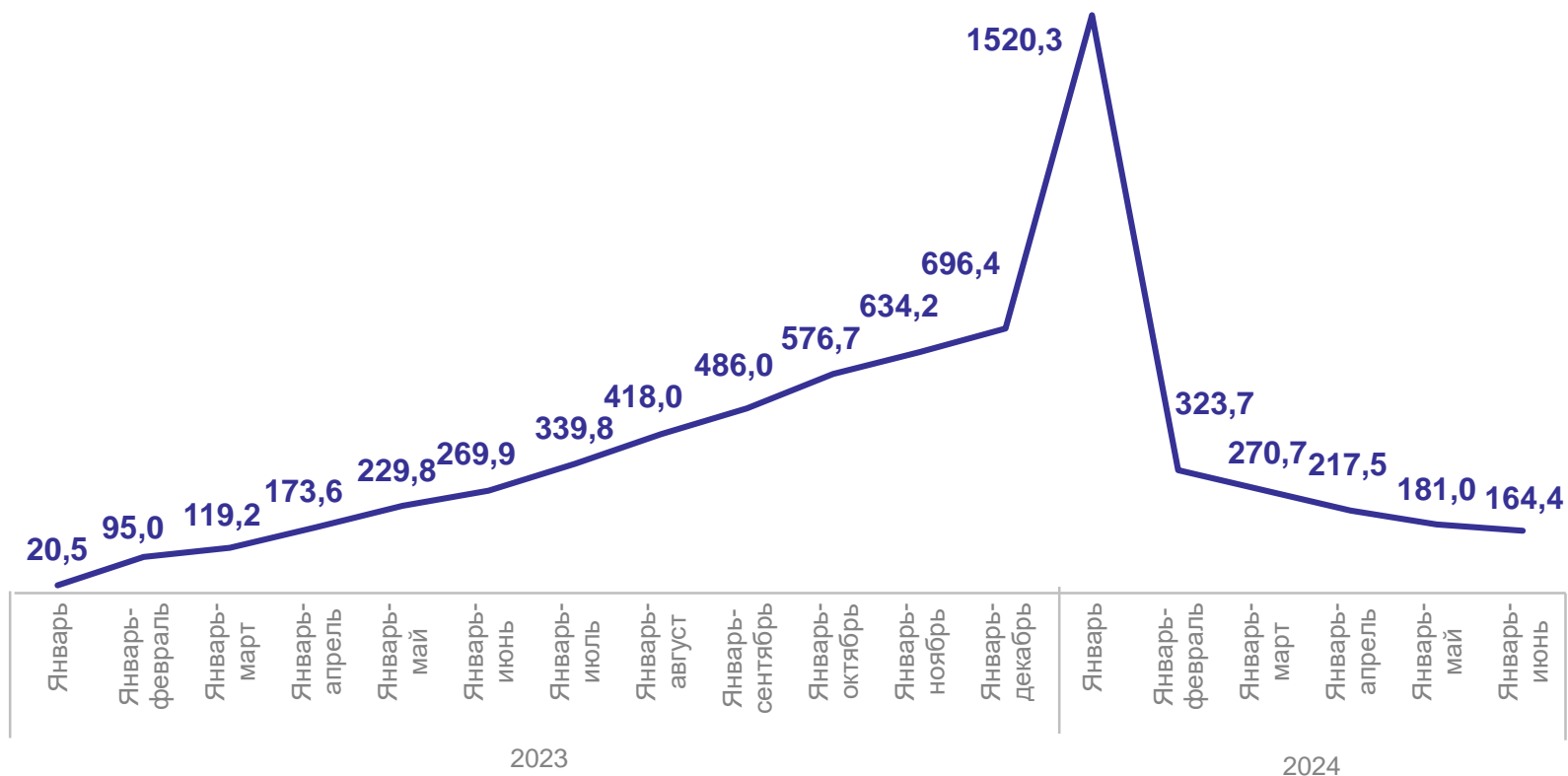
Оборот оптовой торговли

67 720,6 млн рублей

в **1,6**р.

к январю – июню 2023 г.

в % к соответствующему периоду предыдущего года (в сопоставимых ценах)



ОБОРОТ ОПТОВОЙ ТОРГОВЛИ

январь – июнь 2024 года

АРХАНГЕЛЬСКСТАТ

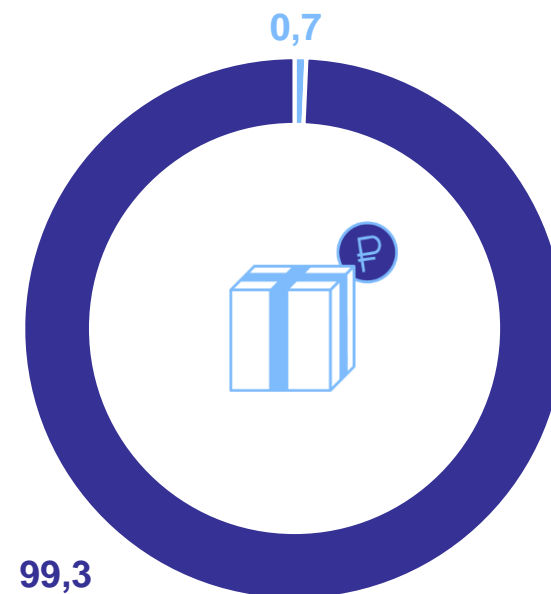
Организации с основным
видом деятельности
«Оптовая торговля»

465,2 млн рублей

47,4%

к январю – июню 2023 г.
(в сопоставимых ценах)

Структура формирования оборота оптовой торговли

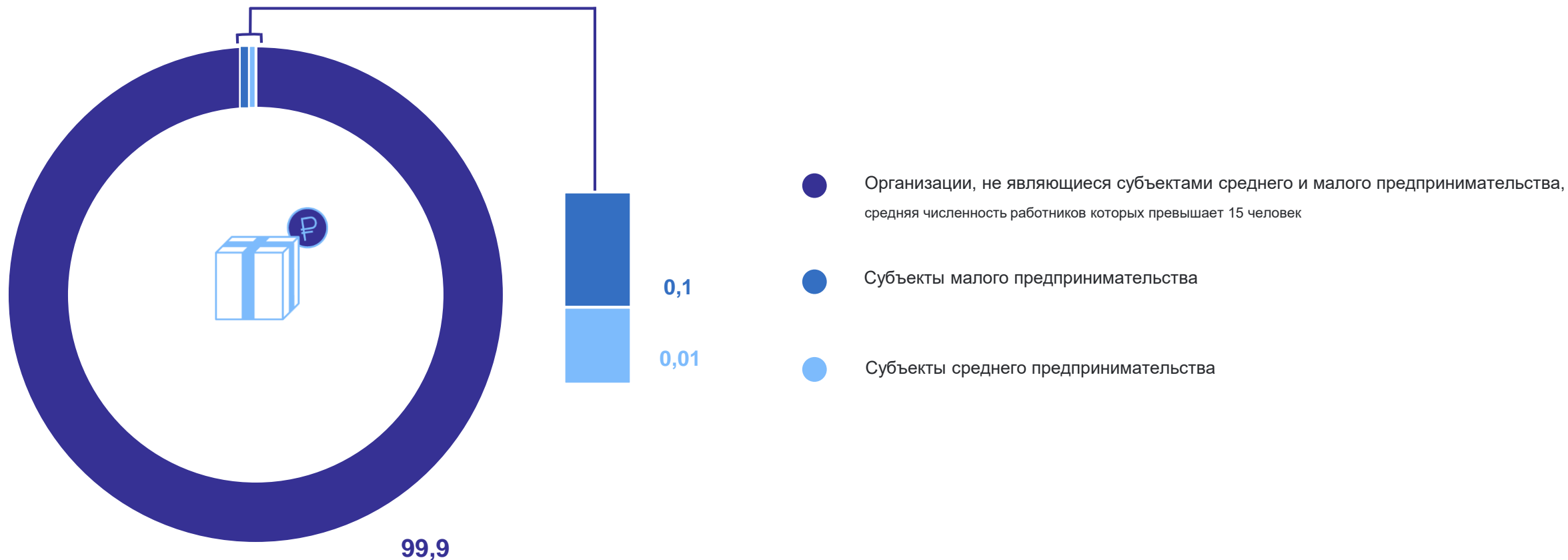


- Организации других видов экономической деятельности
- Организации с основным видом деятельности «Оптовая торговля»

СТРУКТУРА ФОРМИРОВАНИЯ ОБОРОТА ОПТОВОЙ ТОРГОВЛИ

январь – июнь 2024 года, в процентах

АРХАНГЕЛЬСКСТАТ



ОБЪЕМ ПЛАТНЫХ УСЛУГ НАСЕЛЕНИЮ

январь – июнь 2024 года

АРХАНГЕЛЬСКСТАТ

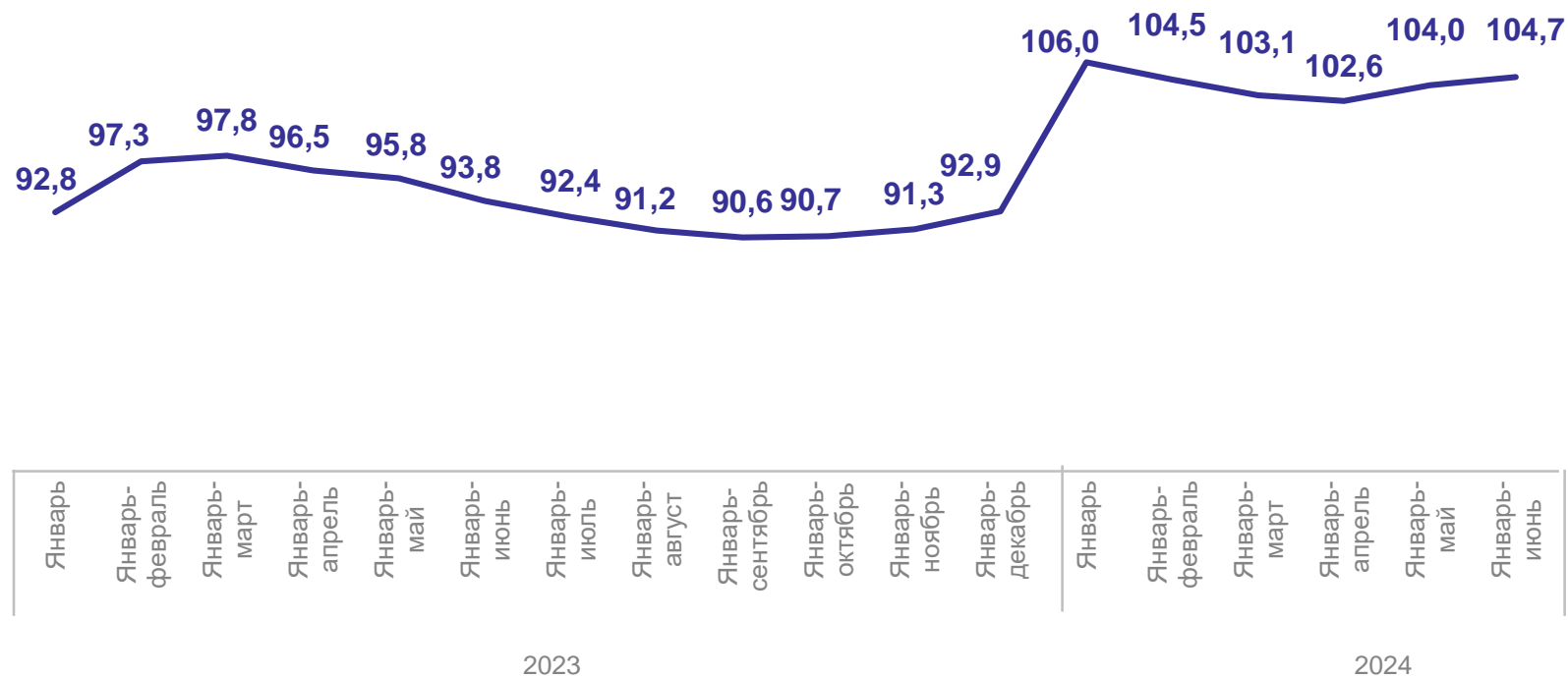
Объем платных услуг населению

2 021,1 млн рублей

104,7%

к январю – июню 2023 г.

в % к соответствующему периоду предыдущего года (в сопоставимых ценах)

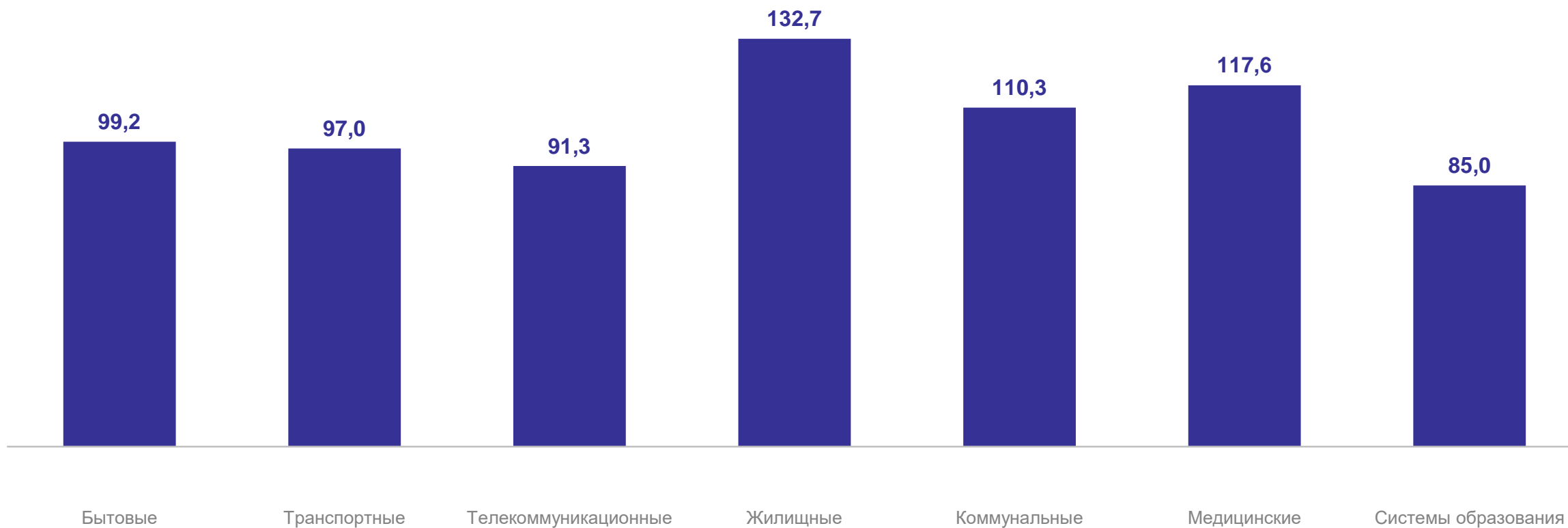


ОБЪЕМ ПЛАТНЫХ УСЛУГ НАСЕЛЕНИЮ ПО ВИДАМ

январь – июнь 2024 года

АРХАНГЕЛЬСКСТАТ

в % к соответствующему периоду предыдущего года (в сопоставимых ценах)



БЫТОВЫЕ УСЛУГИ НАСЕЛЕНИЮ

январь – июнь 2024 года

АРХАНГЕЛЬСКСТАТ

Бытовые услуги
населению

259,0 млн рублей

99,2%

к январю – июню 2023 г.

в % к соответствующему периоду предыдущего года (в сопоставимых ценах)

