



УПРАВЛЕНИЕ ФЕДЕРАЛЬНОЙ СЛУЖБЫ  
ГОСУДАРСТВЕННОЙ СТАТИСТИКИ  
ПО АРХАНГЕЛЬСКОЙ ОБЛАСТИ  
И НЕНЕЦКОМУ АВТОНОМНОМУ ОКРУГУ

# ТОРГОВЛЯ И УСЛУГИ

январь – июль 2024 года

18.09.2024

Ненецкий автономный округ

# СОДЕРЖАНИЕ

Розничная торговля	3
Общественное питание	6
Оптовая торговля	8
Платные услуги населению	11

# ОБОРОТ РОЗНИЧНОЙ ТОРГОВЛИ

январь – июль 2024 года

АРХАНГЕЛЬСКСТАТ

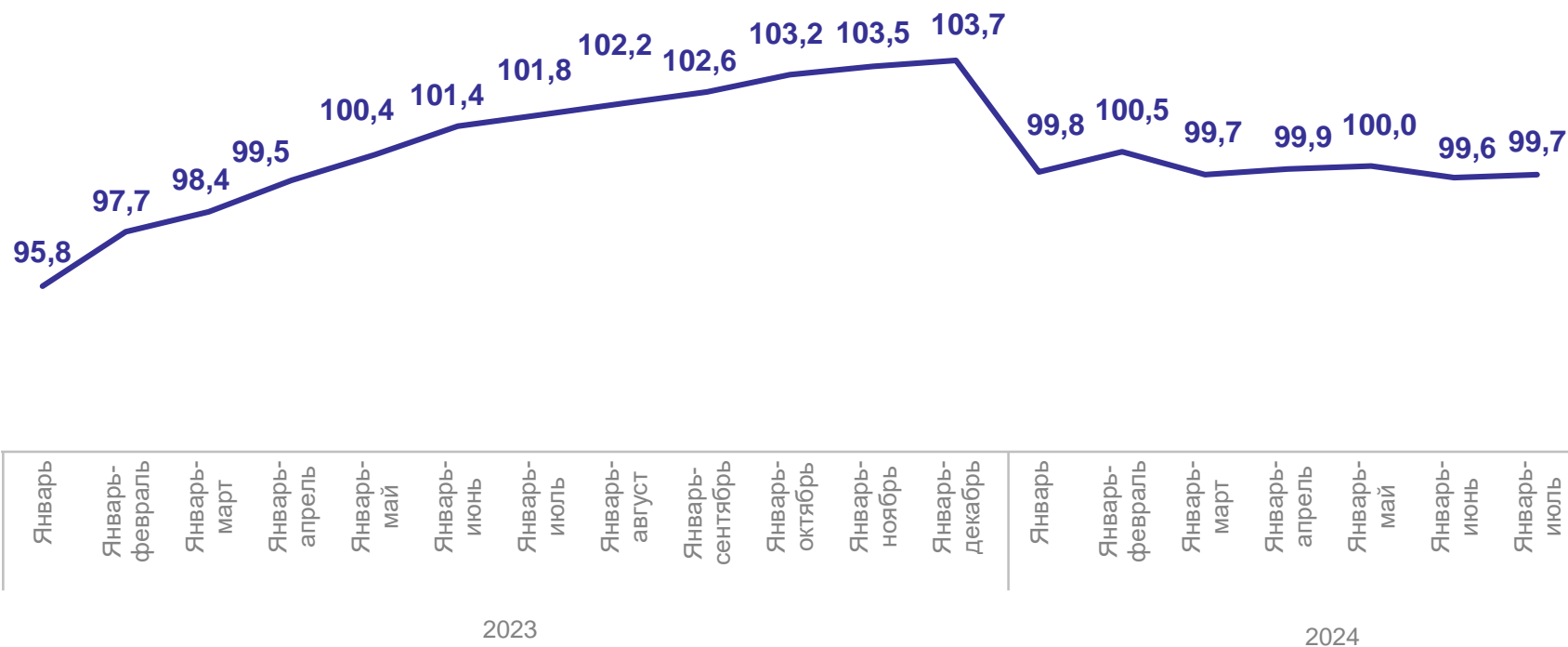
Оборот розничной торговли

**7 622,4** млн рублей

**99,7%**

к январю – июлю 2023 г.

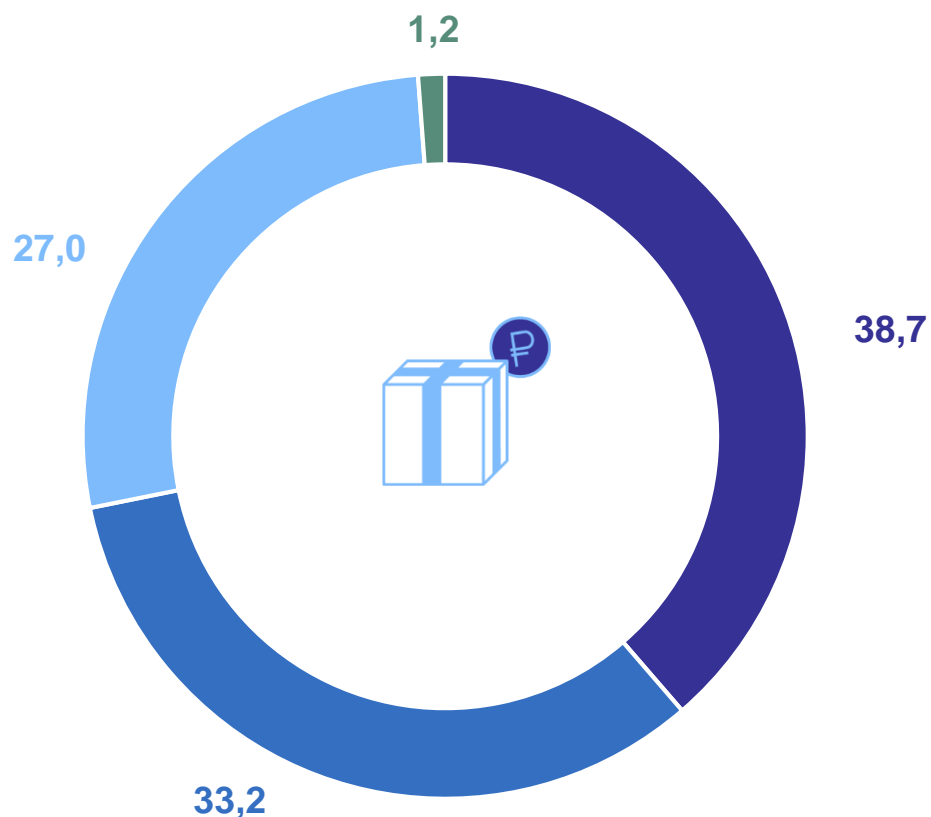
в % к соответствующему периоду предыдущего года (в сопоставимых ценах)



# СТРУКТУРА ФОРМИРОВАНИЯ ОБОРОТА РОЗНИЧНОЙ ТОРГОВЛИ

январь – июль 2024 года, в процентах

АРХАНГЕЛЬСКСТАТ



- Организации, не являющиеся субъектами среднего и малого предпринимательства  
включая организации, не относящиеся к субъектам малого и среднего предпринимательства, средняя численность которых не превышает 15 человек
- Малые предприятия  
включая микропредприятия
- Индивидуальные предприниматели, реализующие товары вне рынка
- Субъекты среднего предпринимательства

# ТОВАРНАЯ СТРУКТУРА ОБОРОТА РОЗНИЧНОЙ ТОРГОВЛИ

январь – июль 2024 года, в процентах

АРХАНГЕЛЬСКСТАТ

Пищевые продукты, включая напитки и табачные изделия

**4 853,0** млн рублей

**101,0%**

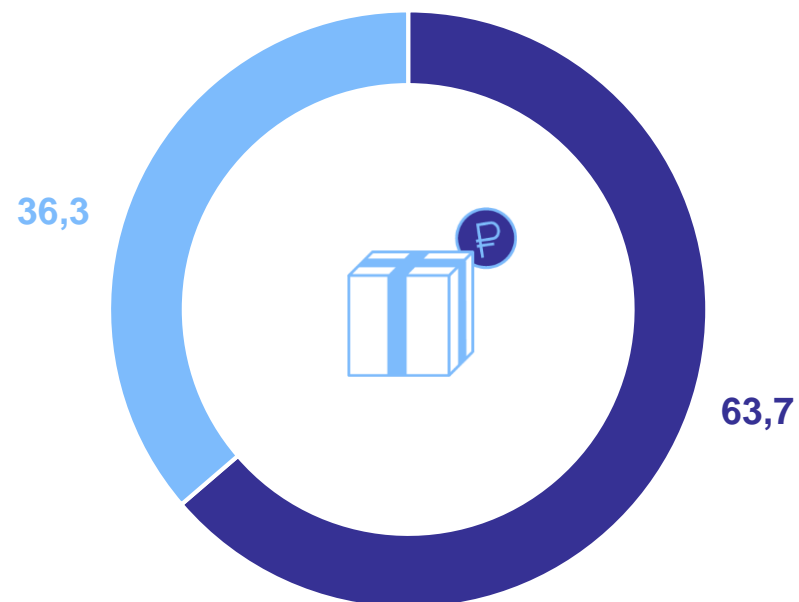
к январю – июлю 2023 г.  
(в сопоставимых ценах)

Непродовольственные товары

**2 769,4** млн рублей

**97,5%**

к январю – июлю 2023 г.  
(в сопоставимых ценах)



- Пищевые продукты, включая напитки, и табачные изделия
- Непродовольственные товары

# ОБОРОТ ОБЩЕСТВЕННОГО ПИТАНИЯ

январь – июль 2024 года

АРХАНГЕЛЬСКСТАТ

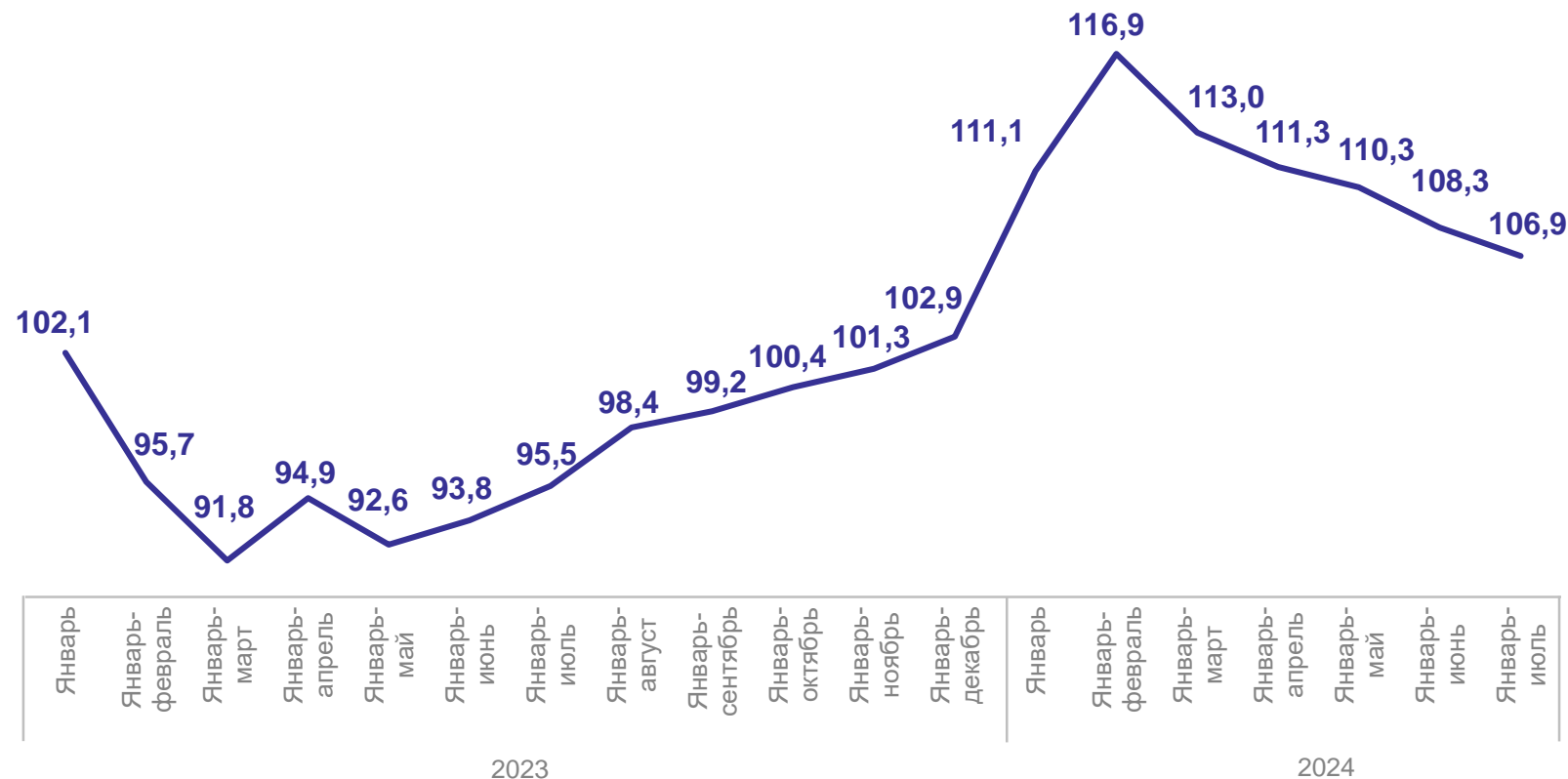
Оборот общественного питания

**1 357,9** млн рублей

**106,9%**

к январю – июлю 2023 г.

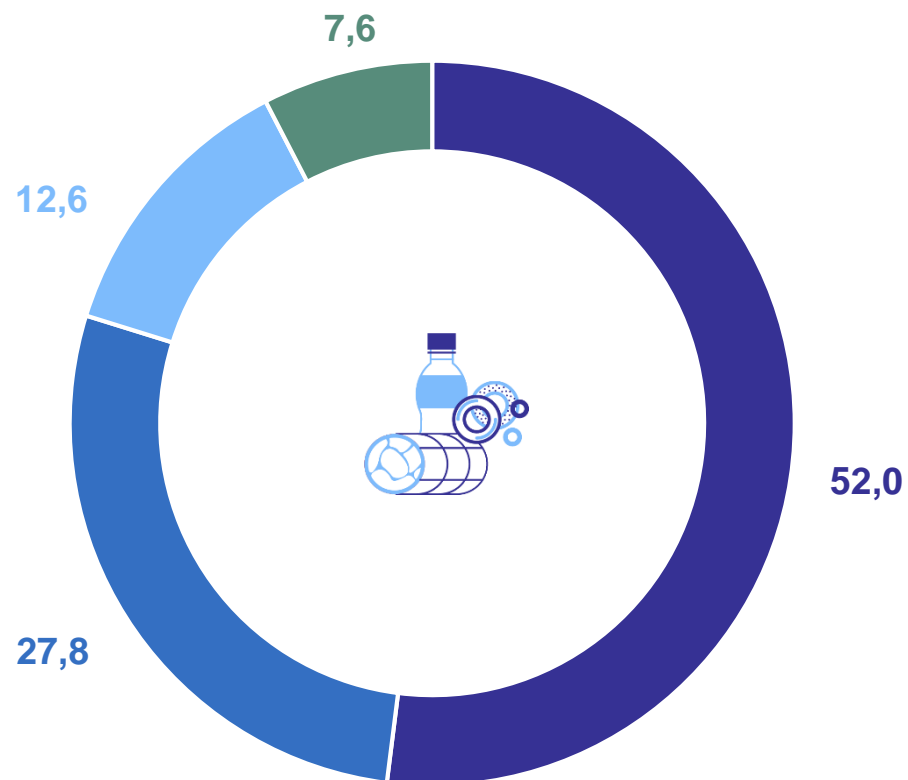
в % к соответствующему периоду предыдущего года (в сопоставимых ценах)



# СТРУКТУРА ФОРМИРОВАНИЯ ОБОРОТА ОБЩЕСТВЕННОГО ПИТАНИЯ

январь – июль 2024 года, в процентах

АРХАНГЕЛЬСКСТАТ



- Субъекты среднего предпринимательства
- Малые предприятия, включая микропредприятия
- Индивидуальные предприниматели, реализующие товары вне рынка
- Организации, не являющиеся субъектами среднего и малого предпринимательства, включая организации, не относящиеся к субъектам малого и среднего предпринимательства, средняя численность которых не превышает 15 человек

# ОБОРОТ ОПТОВОЙ ТОРГОВЛИ

январь – июль 2024 года

АРХАНГЕЛЬСКСТАТ

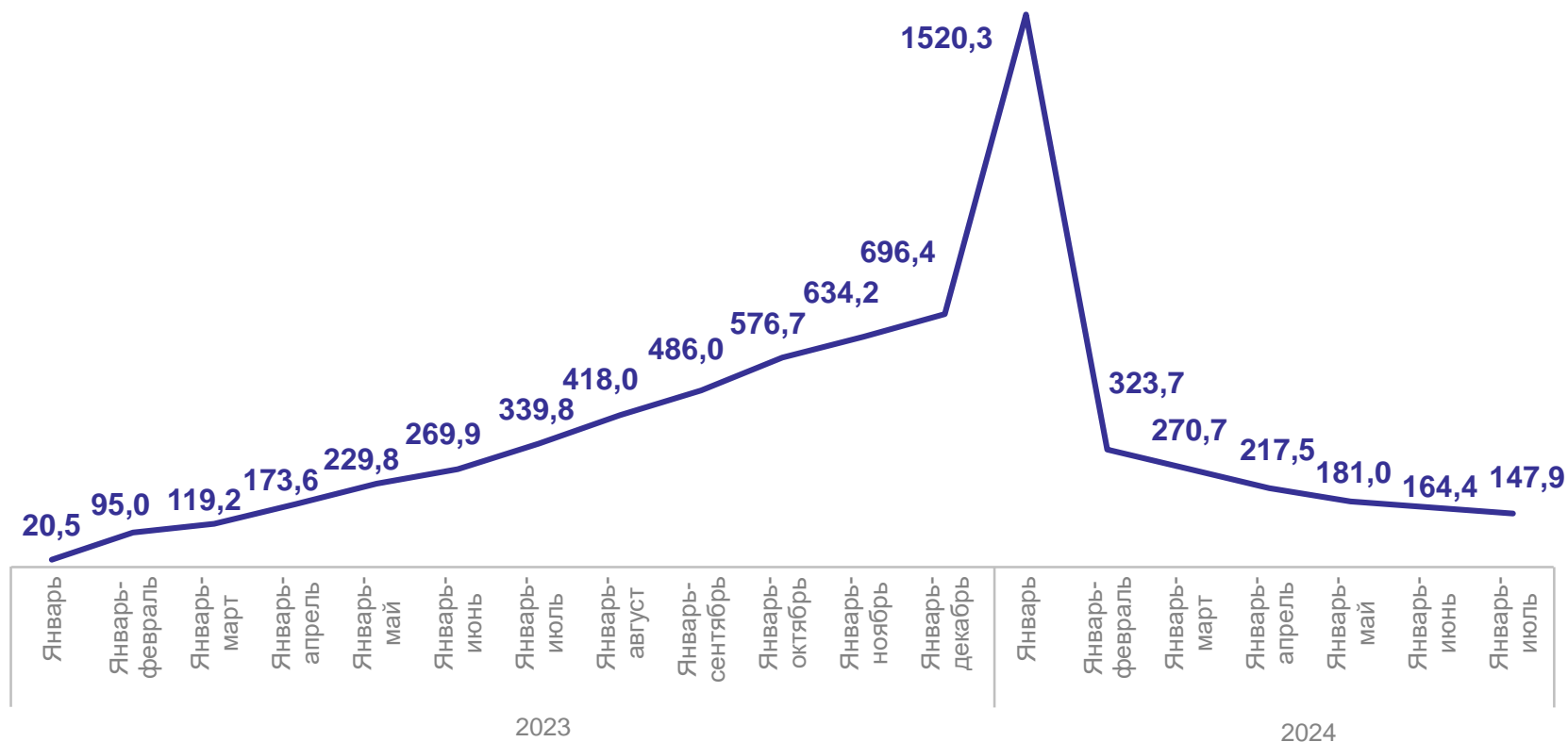
Оборот оптовой торговли

**78 822,0** млн рублей

**147,9%**

к январю – июлю 2023 г.

в % к соответствующему периоду предыдущего года (в сопоставимых ценах)





# ОБОРОТ ОПТОВОЙ ТОРГОВЛИ

январь – июль 2024 года

АРХАНГЕЛЬСКСТАТ

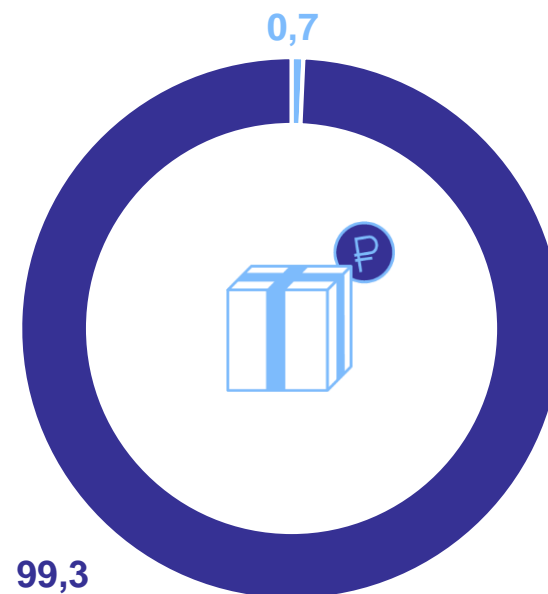
Организации с основным  
видом деятельности  
«Оптовая торговля»

**543,9** млн рублей

**44,1%**

к январю – июлю 2023 г.  
(в сопоставимых ценах)

Структура формирования оборота оптовой торговли

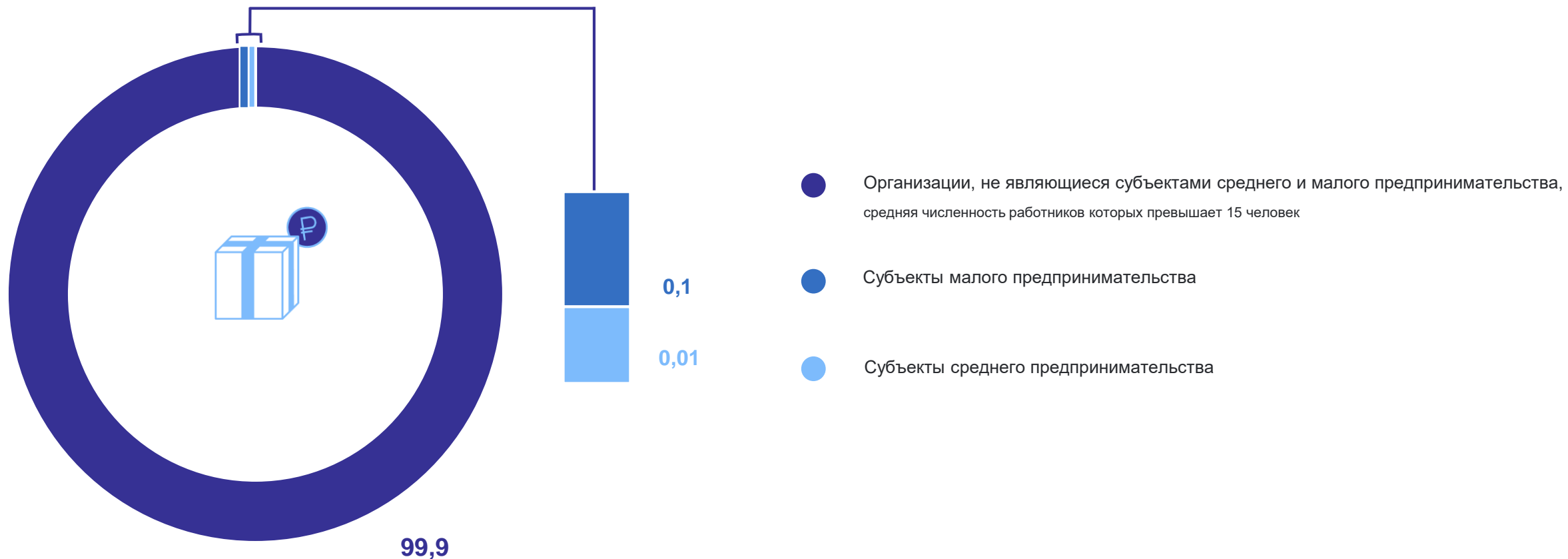


- Организации других видов экономической деятельности
- Организации с основным видом деятельности «Оптовая торговля»

# СТРУКТУРА ФОРМИРОВАНИЯ ОБОРОТА ОПТОВОЙ ТОРГОВЛИ

январь – июль 2024 года, в процентах

АРХАНГЕЛЬСКСТАТ



# ОБЪЕМ ПЛАТНЫХ УСЛУГ НАСЕЛЕНИЮ

январь – июль 2024 года

АРХАНГЕЛЬСКСТАТ

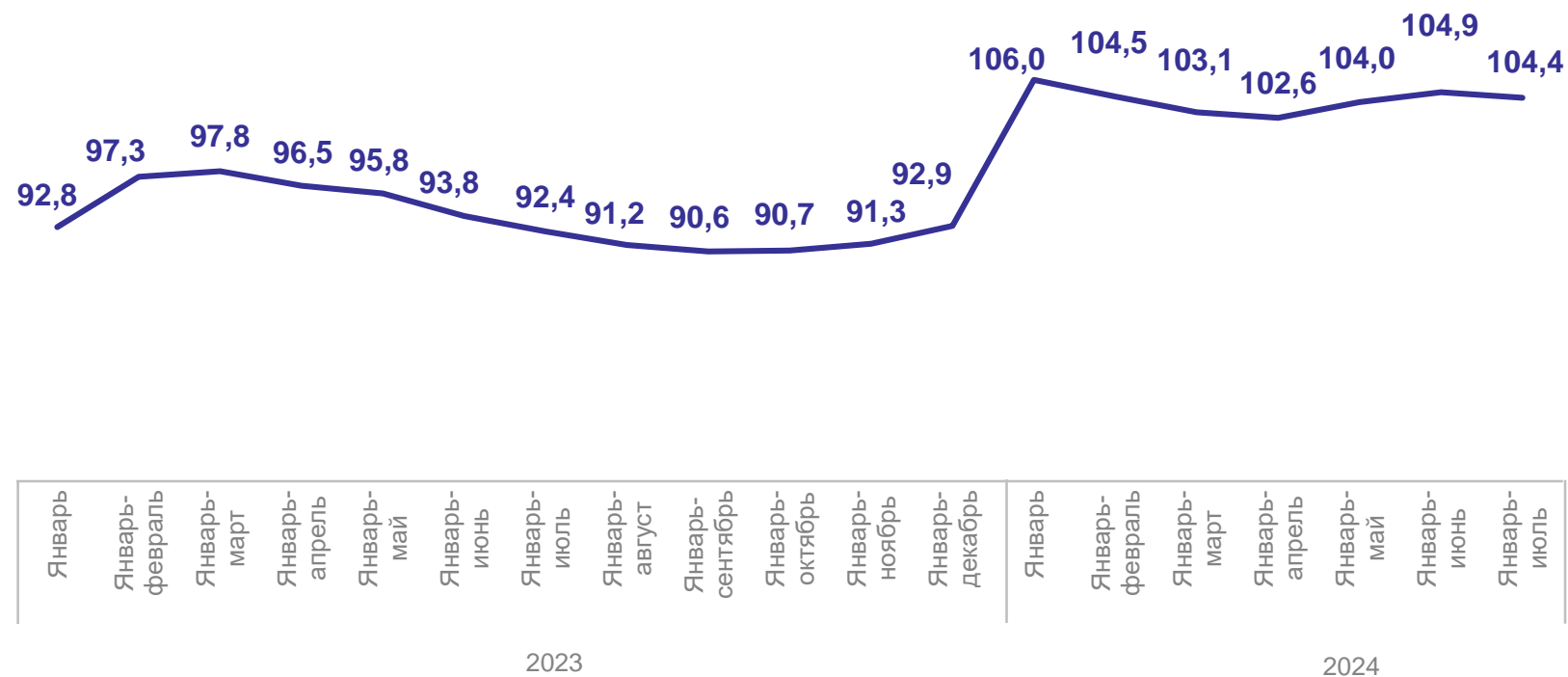
Объем платных услуг населению

**2 330,9** млн рублей

**104,4%**

к январю – июлю 2023 г.

в % к соответствующему периоду предыдущего года (в сопоставимых ценах)

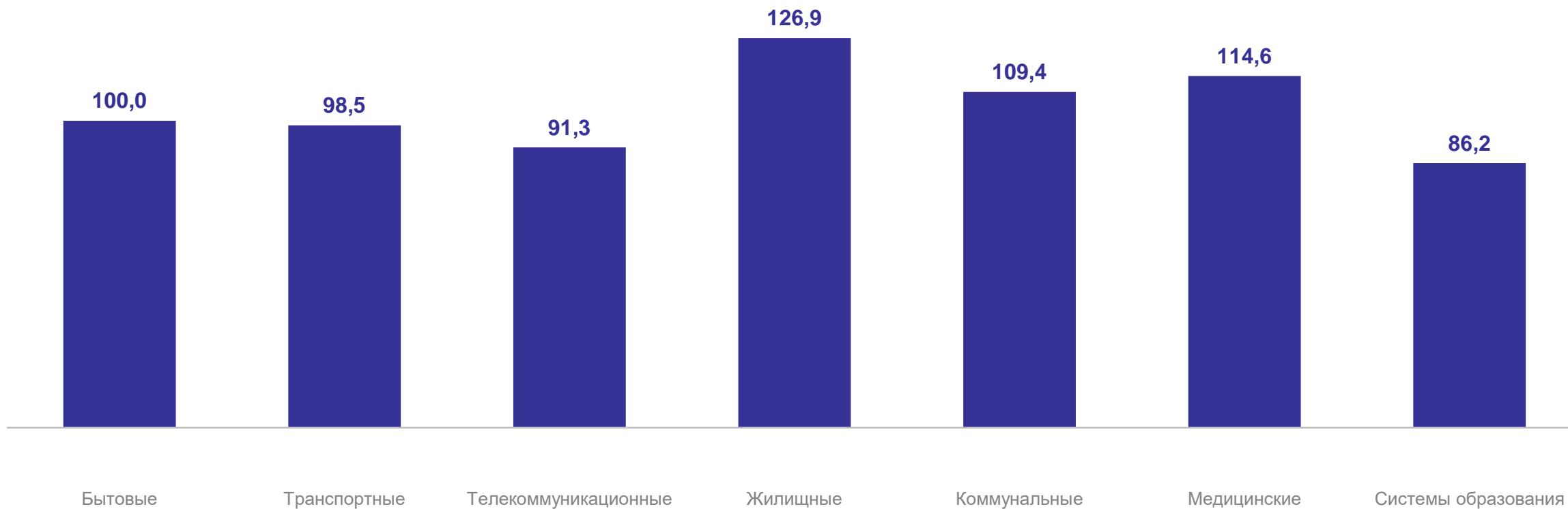


# ОБЪЕМ ПЛАТНЫХ УСЛУГ НАСЕЛЕНИЮ ПО ВИДАМ

январь – июль 2024 года

АРХАНГЕЛЬСКСТАТ

в % к соответствующему периоду предыдущего года (в сопоставимых ценах)



# БЫТОВЫЕ УСЛУГИ НАСЕЛЕНИЮ

январь – июль 2024 года

АРХАНГЕЛЬСКСТАТ

Бытовые услуги  
населению

**301,8** млн рублей

**100,0%**

к январю – июлю 2023 г.

в % к соответствующему периоду предыдущего года (в сопоставимых ценах)

