



УПРАВЛЕНИЕ ФЕДЕРАЛЬНОЙ СЛУЖБЫ
ГОСУДАРСТВЕННОЙ СТАТИСТИКИ
ПО АРХАНГЕЛЬСКОЙ ОБЛАСТИ
И НЕНЕЦКОМУ АВТОНОМНОМУ ОКРУГУ

ТОРГОВЛЯ И УСЛУГИ

январь – август 2024 года

30.10.2024

Ненецкий автономный округ

СОДЕРЖАНИЕ

| | |
|--------------------------|----|
| Розничная торговля | 3 |
| Общественное питание | 6 |
| Оптовая торговля | 8 |
| Платные услуги населению | 11 |

ОБОРОТ РОЗНИЧНОЙ ТОРГОВЛИ

АРХАНГЕЛЬСКСТАТ

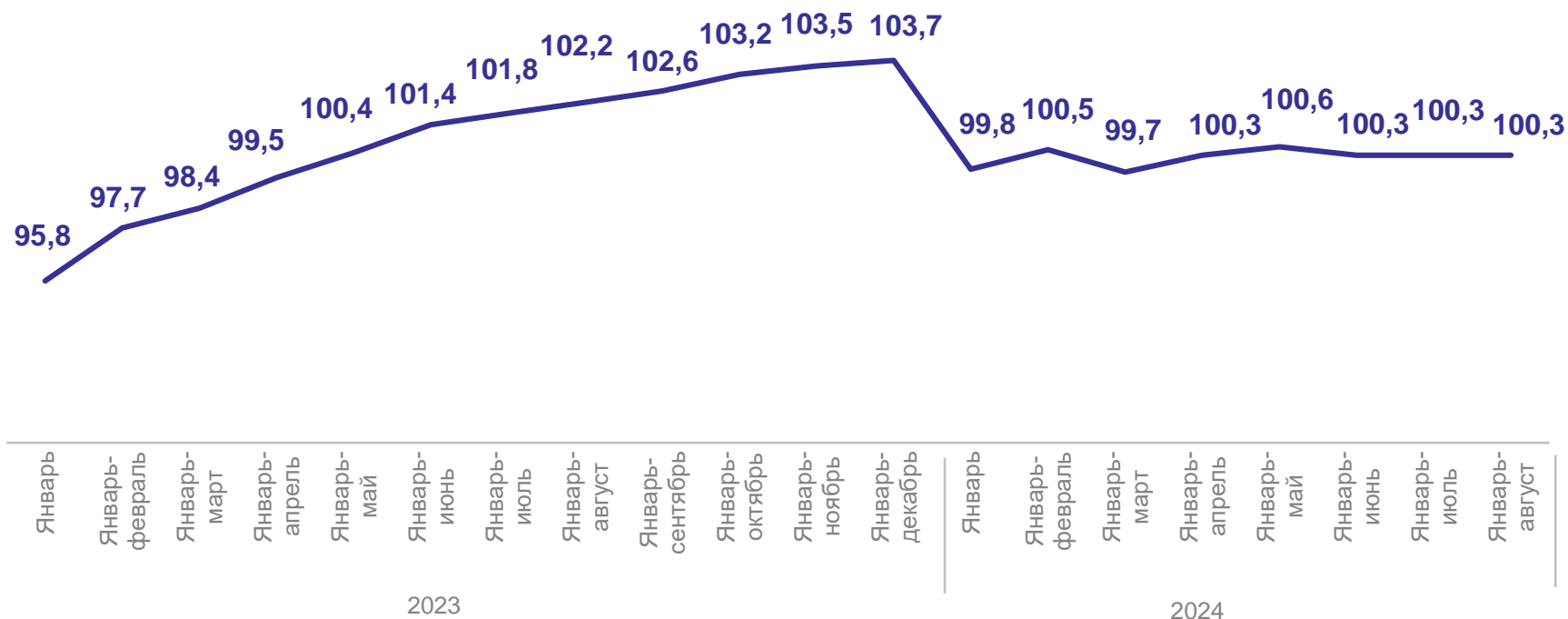
январь – август 2024 года, в % к соответствующему периоду предыдущего года
(в сопоставимых ценах)

Оборот розничной
торговли

8 729,0 млн рублей

100,3%

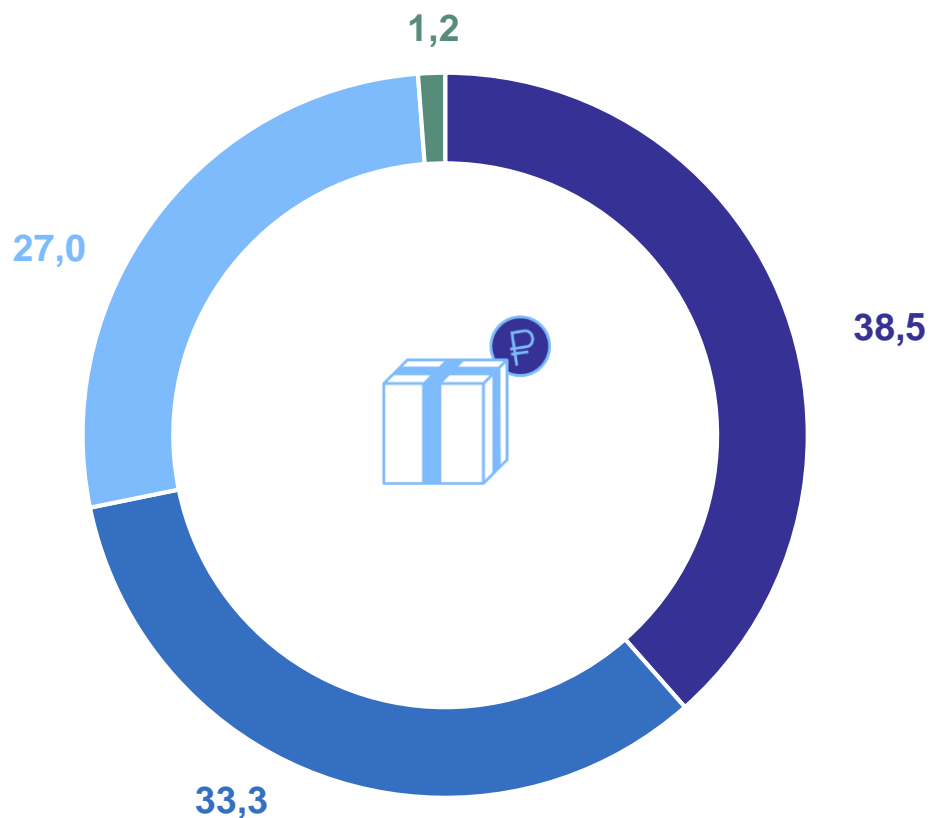
к январю – августу 2023 года



СТРУКТУРА ФОРМИРОВАНИЯ ОБОРОТА РОЗНИЧНОЙ ТОРГОВЛИ

январь – август 2024 года, в процентах

АРХАНГЕЛЬСКСТАТ



- Организации, не являющиеся субъектами среднего и малого предпринимательства
включая организации, не относящиеся к субъектам малого и среднего предпринимательства, средняя численность которых не превышает 15 человек
- Малые предприятия
включая микропредприятия
- Индивидуальные предприниматели, реализующие товары вне рынка
- Субъекты среднего предпринимательства

ТОВАРНАЯ СТРУКТУРА ОБОРОТА РОЗНИЧНОЙ ТОРГОВЛИ

январь – август 2024 года, в процентах

АРХАНГЕЛЬСКСТАТ

Пищевые продукты, включая напитки и табачные изделия

5 561,3 млн рублей

101,5%

к январю – августу 2023 года
(в сопоставимых ценах)

Непродовольственные товары

3 167,7 млн рублей

98,2%

к январю – августу 2023 года
(в сопоставимых ценах)



ОБОРОТ ОБЩЕСТВЕННОГО ПИТАНИЯ

АРХАНГЕЛЬСКСТАТ

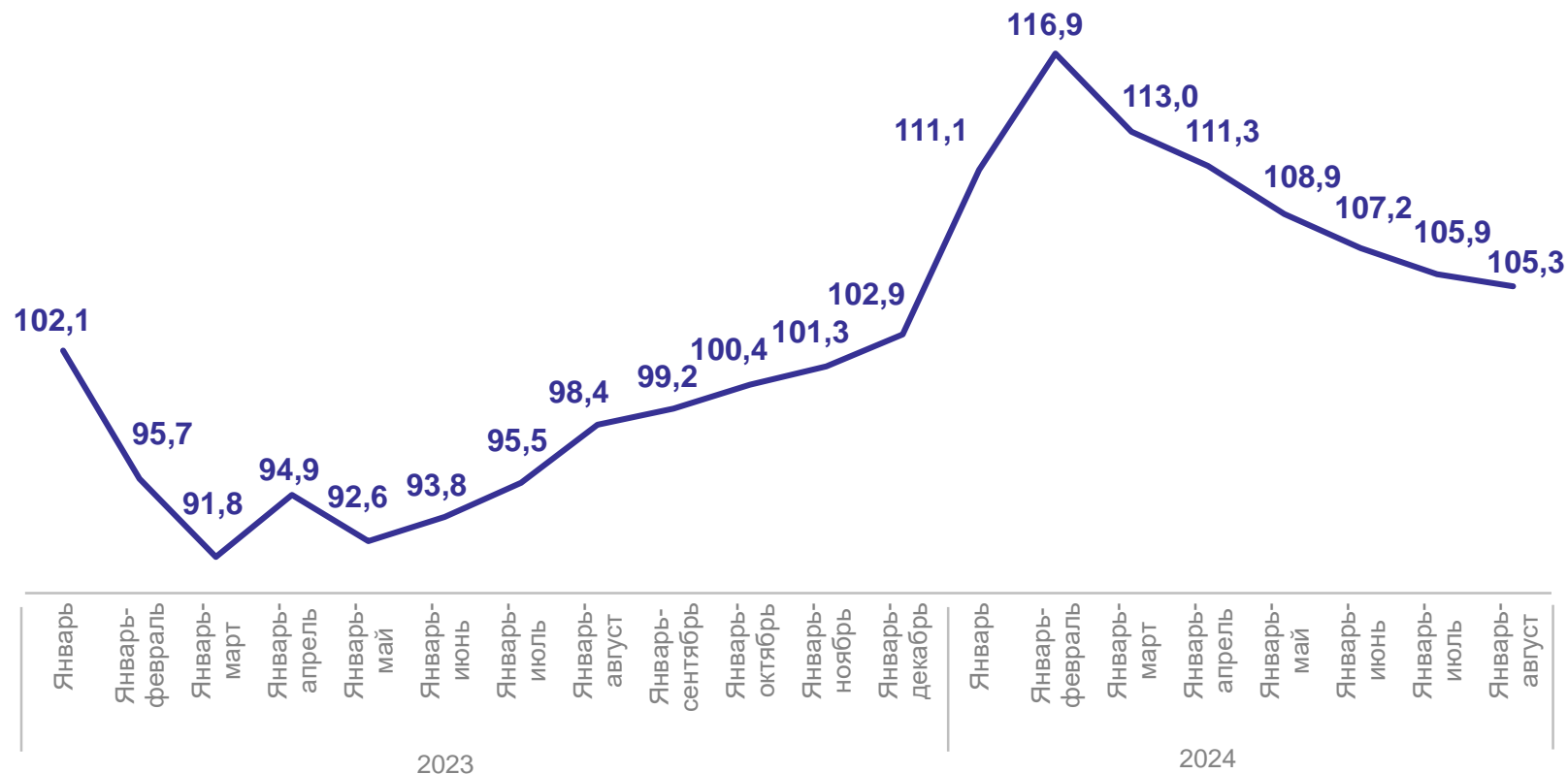
январь – август 2024 года, в % к соответствующему периоду предыдущего года
(в сопоставимых ценах)

Оборот общественного
питания

1 526,5 млн рублей

105,3%

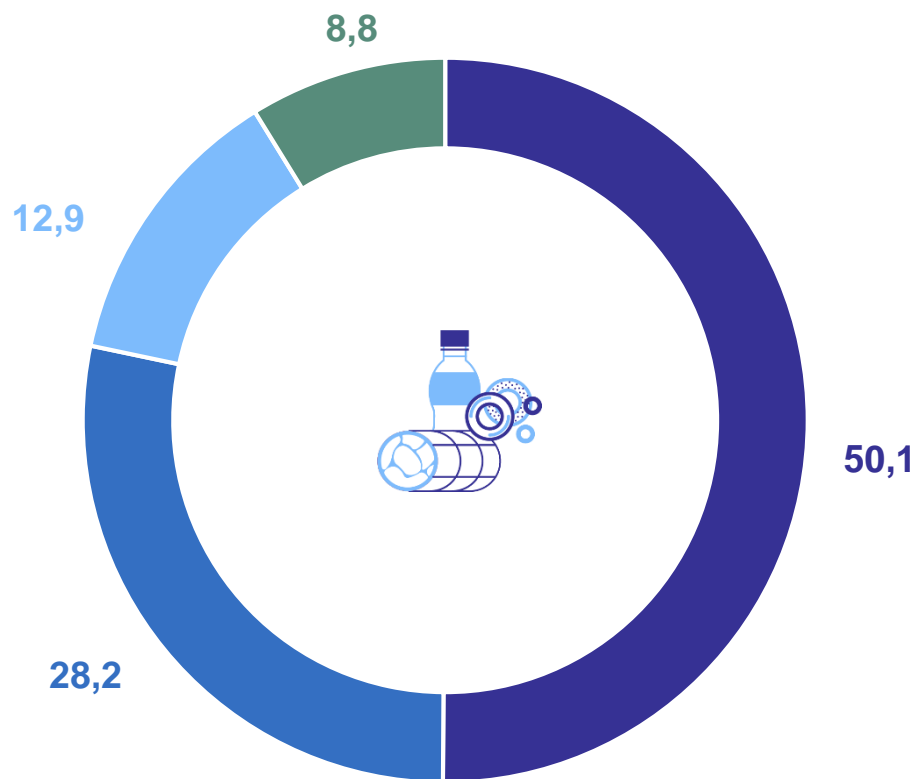
к январю – августу 2023 года



СТРУКТУРА ФОРМИРОВАНИЯ ОБОРОТА ОБЩЕСТВЕННОГО ПИТАНИЯ

январь – август 2024 года, в процентах

АРХАНГЕЛЬСКСТАТ



- Субъекты среднего предпринимательства
- Малые предприятия, включая микропредприятия
- Индивидуальные предприниматели, реализующие товары вне рынка
- Организации, не являющиеся субъектами среднего и малого предпринимательства, включая организации, не относящиеся к субъектам малого и среднего предпринимательства, средняя численность которых не превышает 15 человек

ОБОРОТ ОПТОВОЙ ТОРГОВЛИ

январь – август 2024 года, в % к соответствующему периоду предыдущего года
(в сопоставимых ценах)

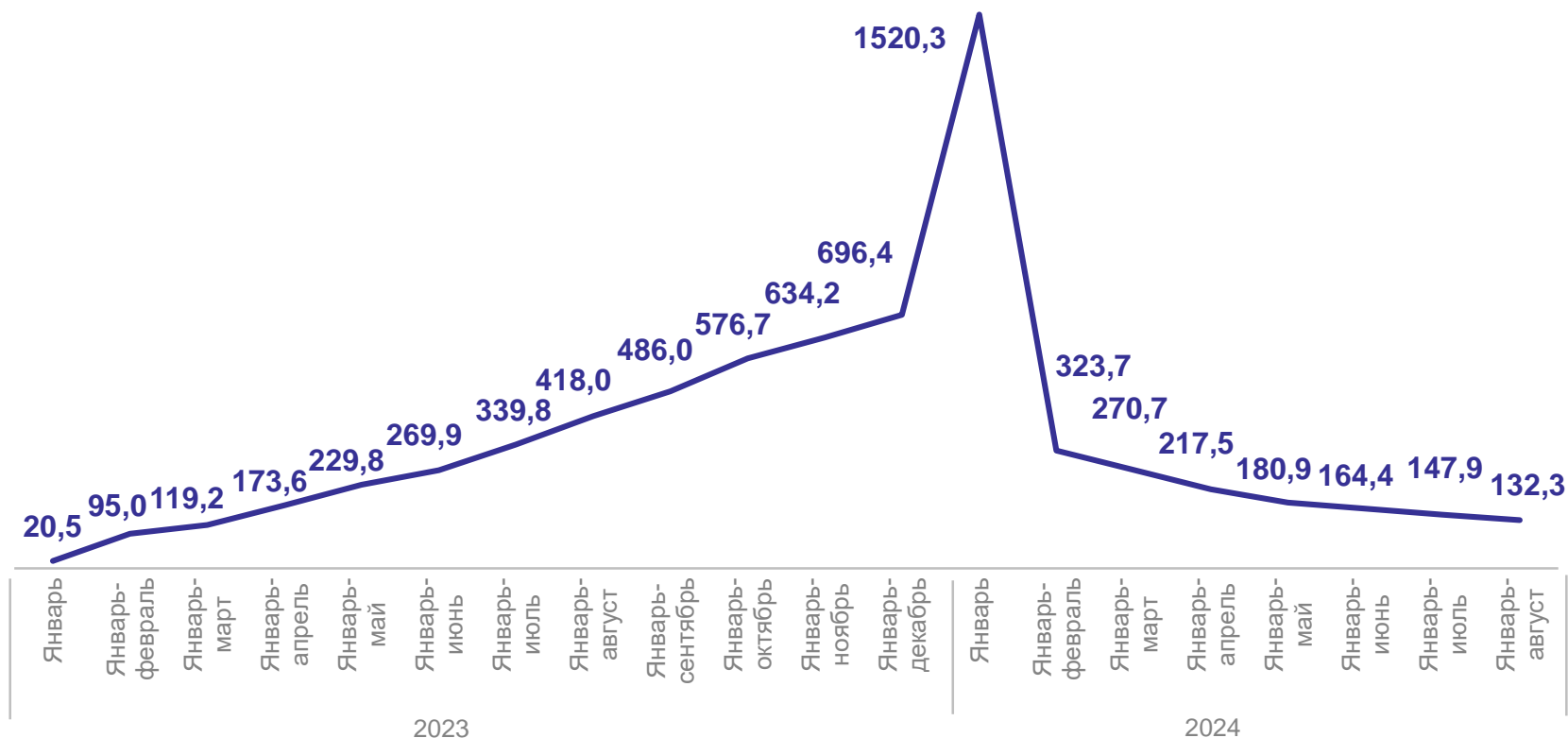
АРХАНГЕЛЬСКСТАТ

Оборот оптовой торговли

90 078,5 млн рублей

132,3%

к январю – августу 2023 года



ОБОРОТ ОПТОВОЙ ТОРГОВЛИ

январь – август 2024 года

АРХАНГЕЛЬСКСТАТ

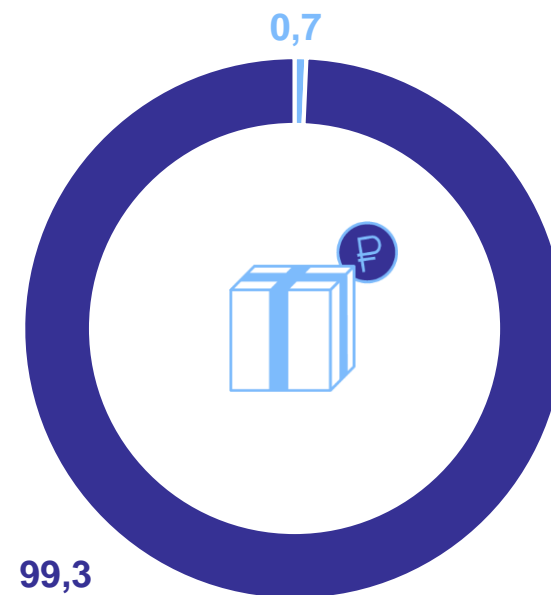
Организации с основным
видом деятельности
«Оптовая торговля»

643,6 млн рублей

44,3%

к январю – августу 2023 года
(в сопоставимых ценах)

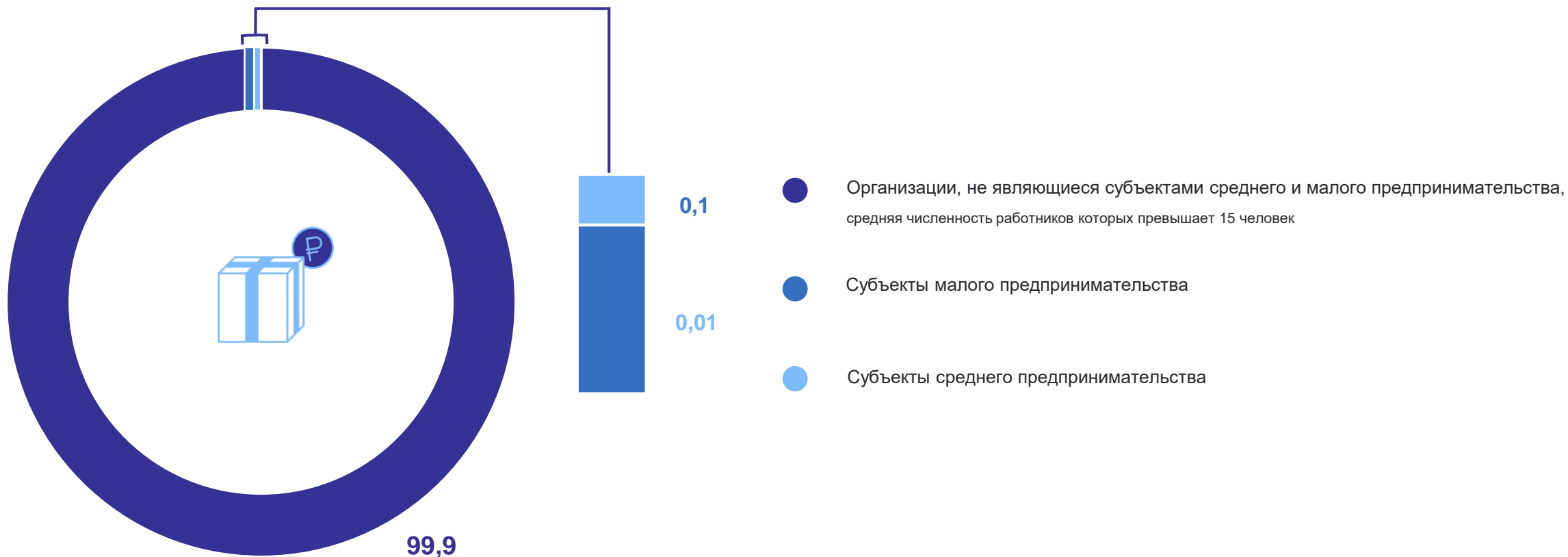
Структура формирования оборота оптовой торговли



- Организации других видов экономической деятельности
- Организации с основным видом деятельности «Оптовая торговля»

СТРУКТУРА ФОРМИРОВАНИЯ ОБОРОТА ОПТОВОЙ ТОРГОВЛИ

январь – август 2024 года, в процентах



ОБЪЕМ ПЛАТНЫХ УСЛУГ НАСЕЛЕНИЮ

январь – август 2024 года, в % к соответствующему периоду предыдущего года
(в сопоставимых ценах)

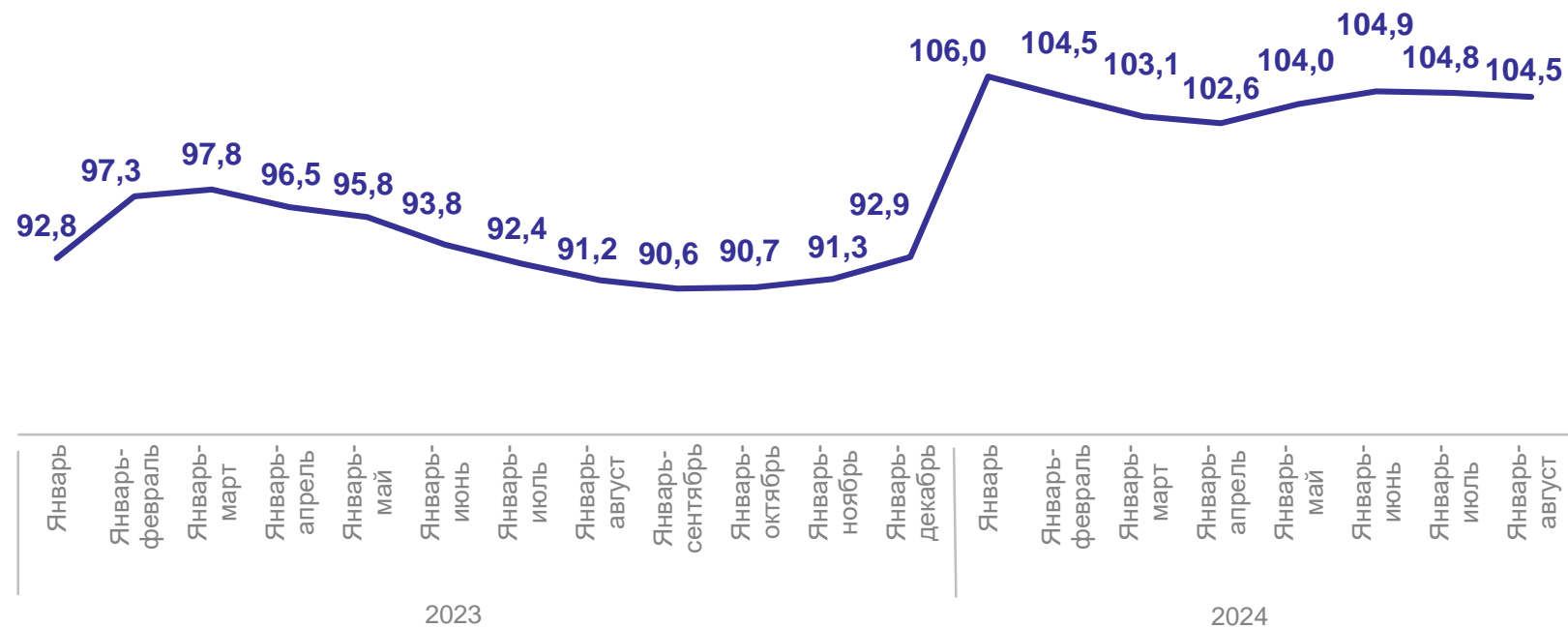
АРХАНГЕЛЬСКСТАТ

Объем платных услуг
населению

2 633,4 млн рублей

104,5%

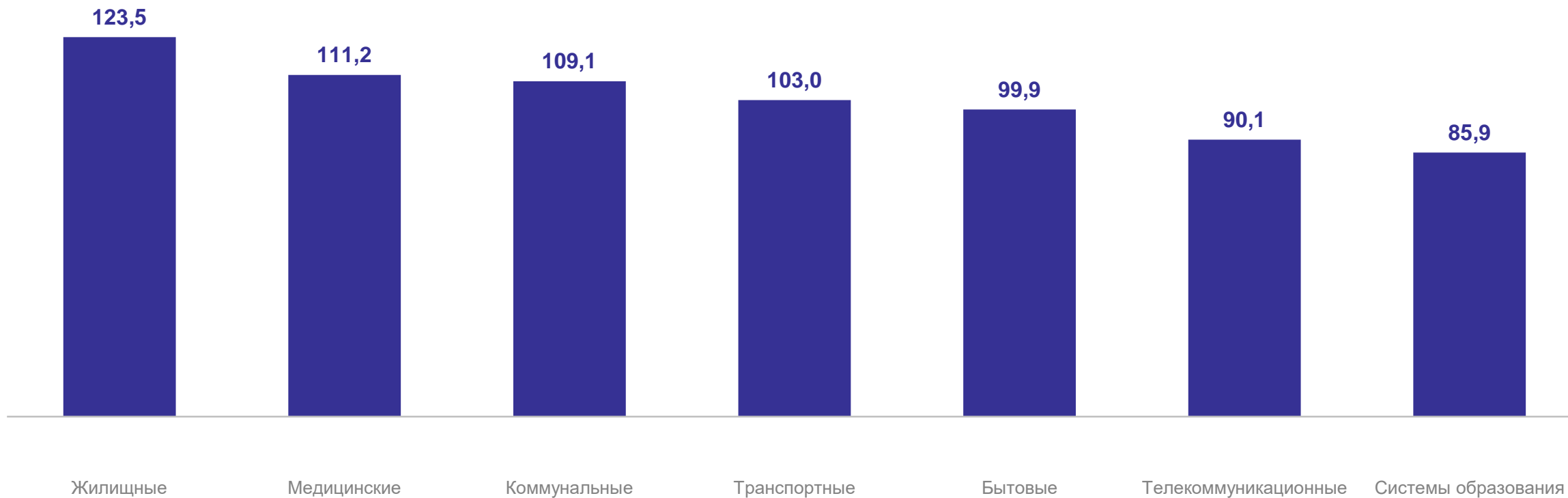
к январю – августу 2023 года



ОБЪЕМ ПЛАТНЫХ УСЛУГ НАСЕЛЕНИЮ ПО ВИДАМ

январь – август 2024 года, в % к соответствующему периоду предыдущего года
(в сопоставимых ценах)

АРХАНГЕЛЬСКСТАТ



БЫТОВЫЕ УСЛУГИ НАСЕЛЕНИЮ

январь – август 2024 года, в % к соответствующему периоду предыдущего года
(в сопоставимых ценах)

АРХАНГЕЛЬСКСТАТ

Бытовые услуги
населению

345,1 млн рублей

99,9%

к январю – августу 2023 года

