



УПРАВЛЕНИЕ ФЕДЕРАЛЬНОЙ СЛУЖБЫ
ГОСУДАРСТВЕННОЙ СТАТИСТИКИ
ПО АРХАНГЕЛЬСКОЙ ОБЛАСТИ
И НЕНЕЦКОМУ АВТОНОМНОМУ ОКРУГУ

ТОРГОВЛЯ И УСЛУГИ

январь – сентябрь 2024 года

12.11.2024

Ненецкий автономный округ

СОДЕРЖАНИЕ

Розничная торговля	3
Общественное питание	6
Оптовая торговля	8
Платные услуги населению	11

ОБОРОТ РОЗНИЧНОЙ ТОРГОВЛИ

АРХАНГЕЛЬСКСТАТ

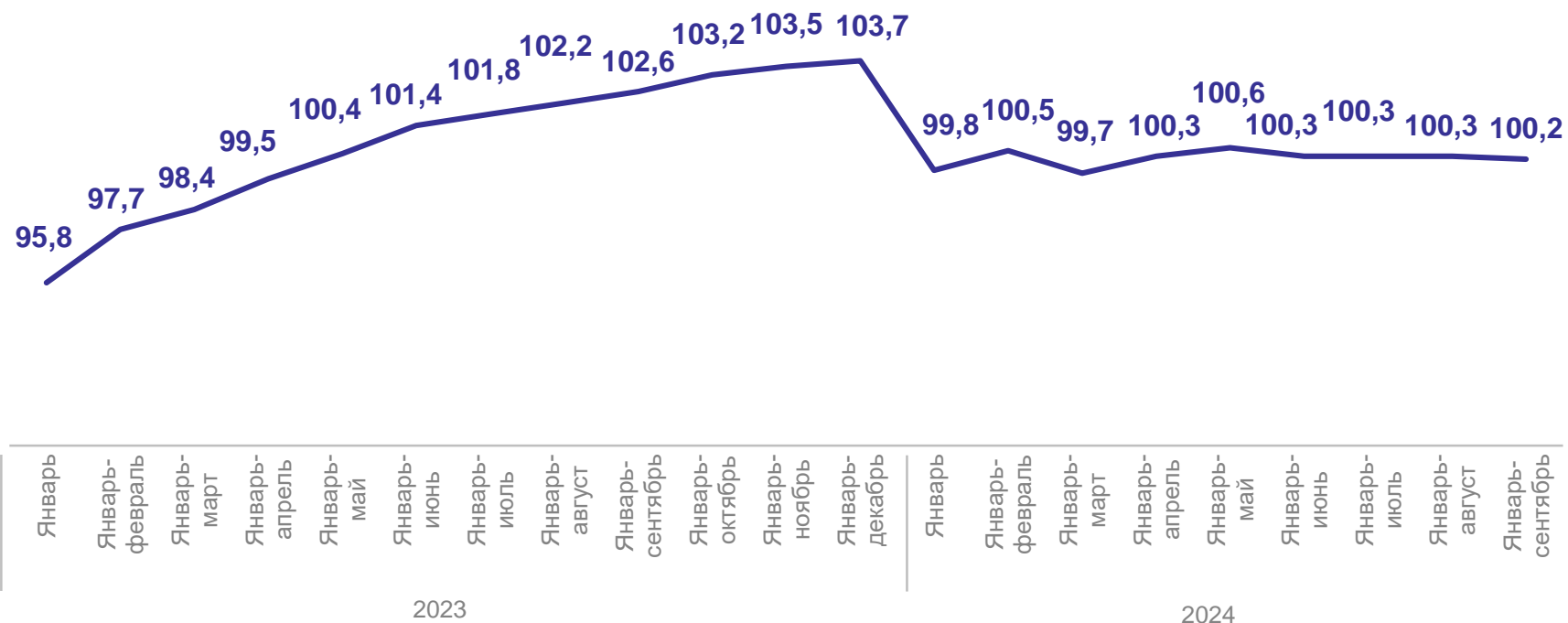
январь – сентябрь 2024 года, в % к соответствующему периоду предыдущего года
(в сопоставимых ценах)

Оборот розничной
торговли

9 829,4 млн рублей

100,2%

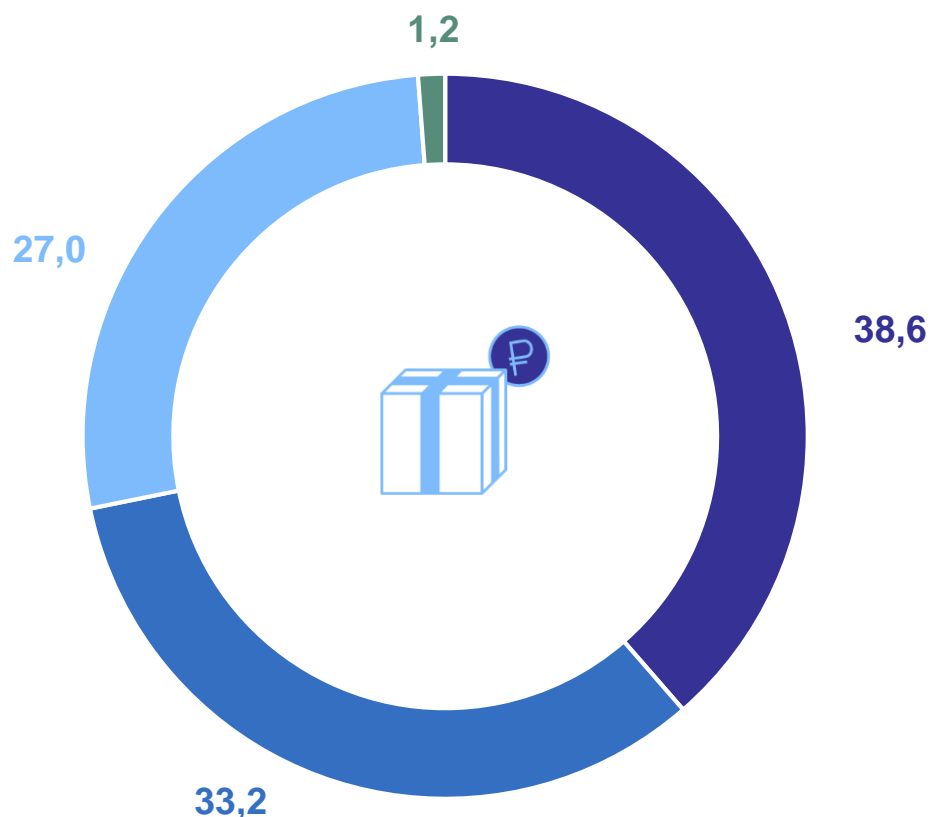
к январю – сентябрю 2023 года



СТРУКТУРА ФОРМИРОВАНИЯ ОБОРОТА РОЗНИЧНОЙ ТОРГОВЛИ

январь – сентябрь 2024 года, в процентах

АРХАНГЕЛЬСКСТАТ



- Организации, не являющиеся субъектами среднего и малого предпринимательства
включая организации, не относящиеся к субъектам малого и среднего предпринимательства, средняя численность которых не превышает 15 человек
- Малые предприятия
включая микропредприятия
- Индивидуальные предприниматели, реализующие товары вне рынка
- Субъекты среднего предпринимательства

ТОВАРНАЯ СТРУКТУРА ОБОРОТА РОЗНИЧНОЙ ТОРГОВЛИ

январь – сентябрь 2024 года, в процентах

АРХАНГЕЛЬСКСТАТ

Пищевые продукты, включая напитки и табачные изделия

6 270,4 млн рублей

101,6%

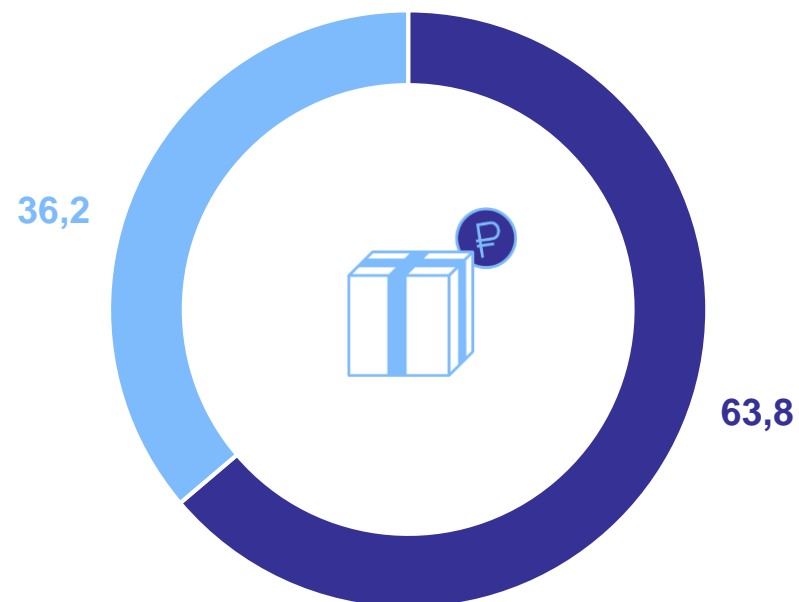
к январю – сентябрю 2023 года
(в сопоставимых ценах)

Непродовольственные товары

3 559,0 млн рублей

97,9%

к январю – сентябрю 2023 года
(в сопоставимых ценах)



- Пищевые продукты, включая напитки, и табачные изделия
- Непродовольственные товары

ОБОРОТ ОБЩЕСТВЕННОГО ПИТАНИЯ

АРХАНГЕЛЬСКСТАТ

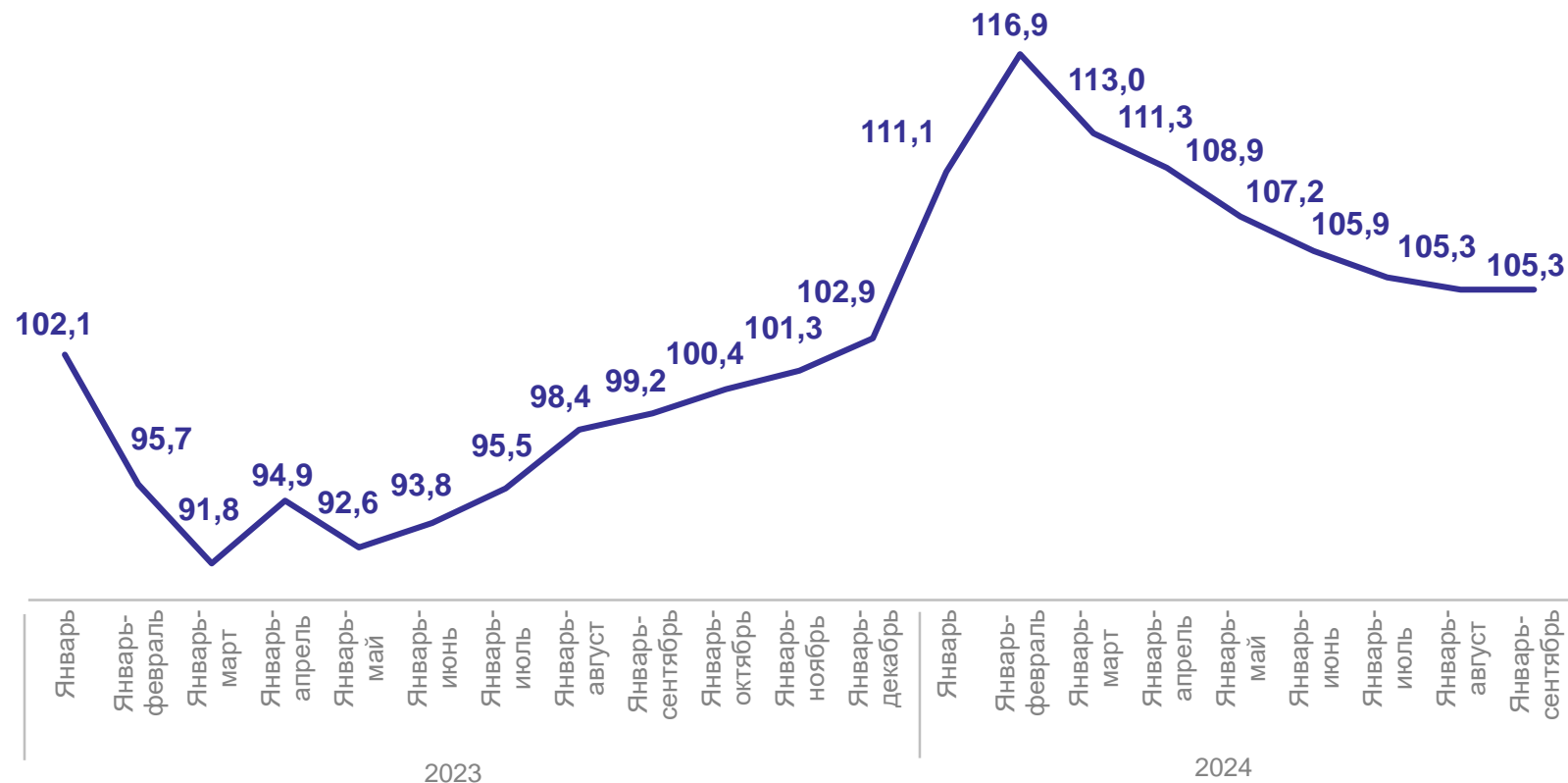
январь – сентябрь 2024 года, в % к соответствующему периоду предыдущего года
(в сопоставимых ценах)

Оборот общественного
питания

1 722,5 млн рублей

105,3%

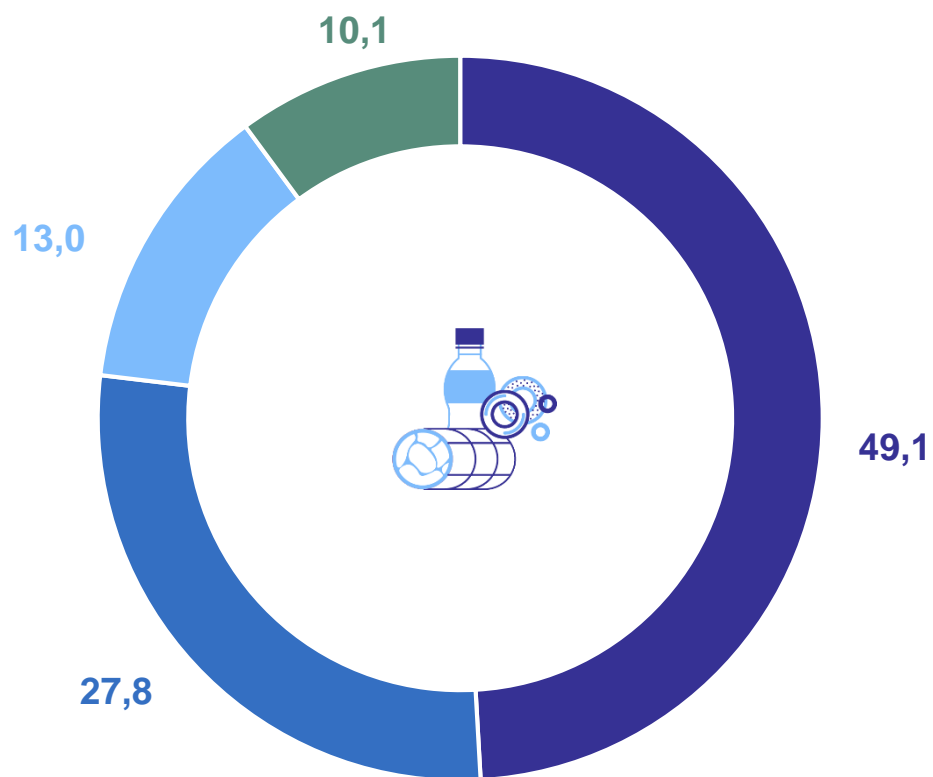
к январю – сентябрю 2023 года



СТРУКТУРА ФОРМИРОВАНИЯ ОБОРОТА ОБЩЕСТВЕННОГО ПИТАНИЯ

январь – сентябрь 2024 года, в процентах

АРХАНГЕЛЬСКСТАТ



- Субъекты среднего предпринимательства
- Малые предприятия, включая микропредприятия
- Индивидуальные предприниматели, реализующие товары вне рынка
- Организации, не являющиеся субъектами среднего и малого предпринимательства, включая организации, не относящиеся к субъектам малого и среднего предпринимательства, средняя численность которых не превышает 15 человек

ОБОРОТ ОПТОВОЙ ТОРГОВЛИ

январь – сентябрь 2024 года, в % к соответствующему периоду предыдущего года
(в сопоставимых ценах)

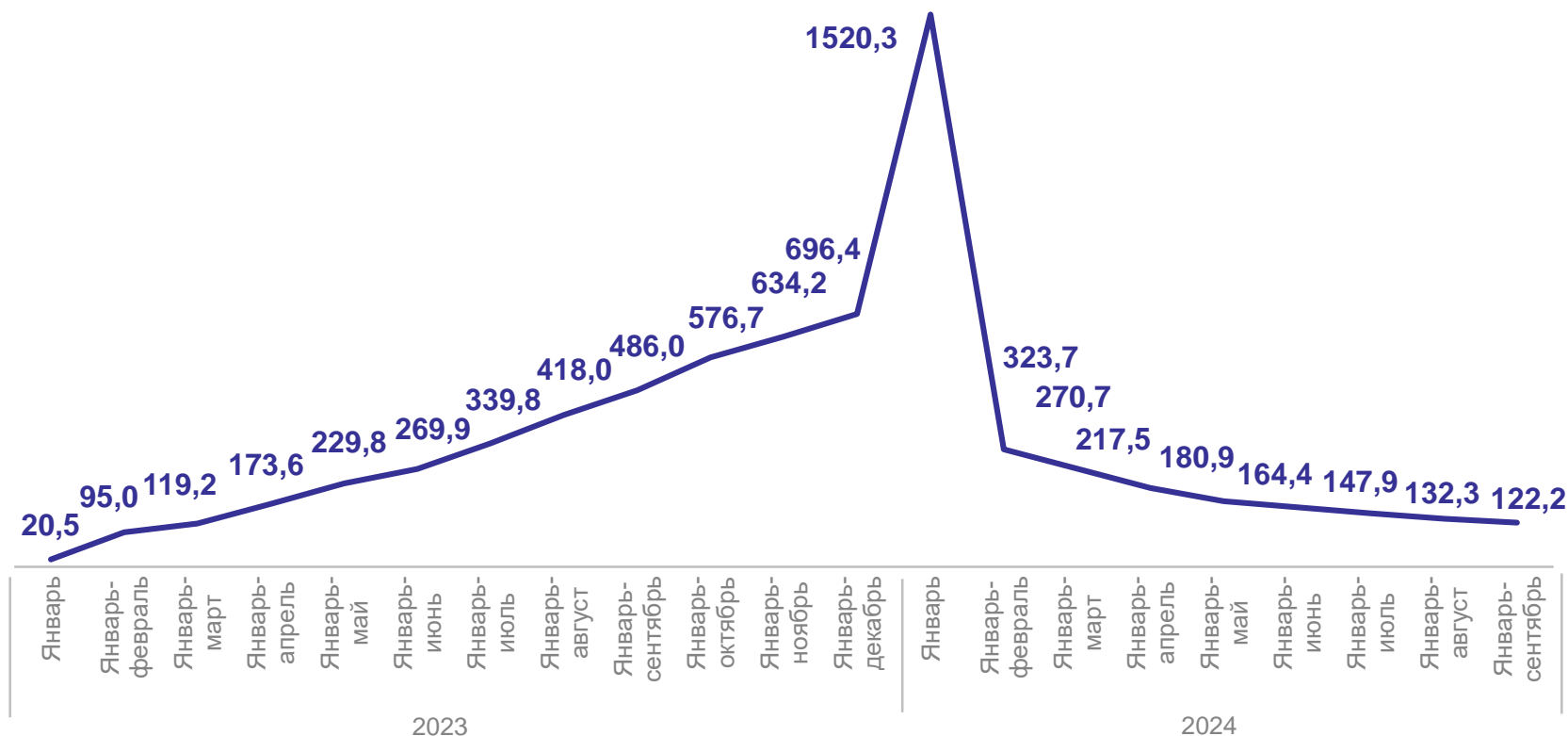
АРХАНГЕЛЬСКСТАТ

Оборот оптовой торговли

99 587,1 млн рублей

122,2%

к январю – сентябрю 2023 года



ОБОРОТ ОПТОВОЙ ТОРГОВЛИ

январь – сентябрь 2024 года

АРХАНГЕЛЬСКСТАТ

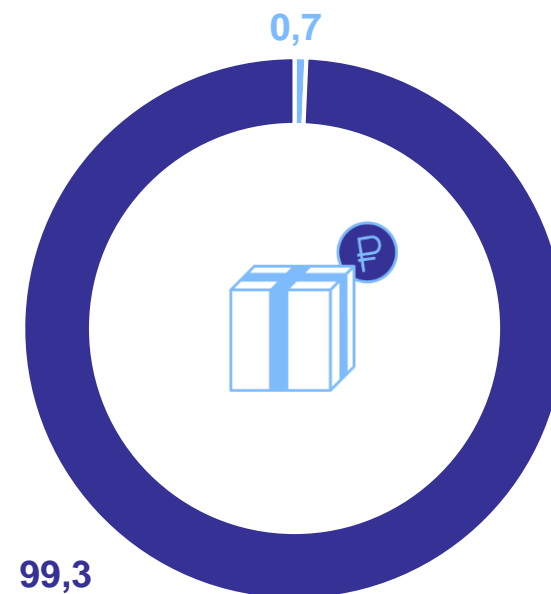
Организации с основным
видом деятельности
«Оптовая торговля»

738,2 млн рублей

40,9%

к январю – сентябрю 2023 года
(в сопоставимых ценах)

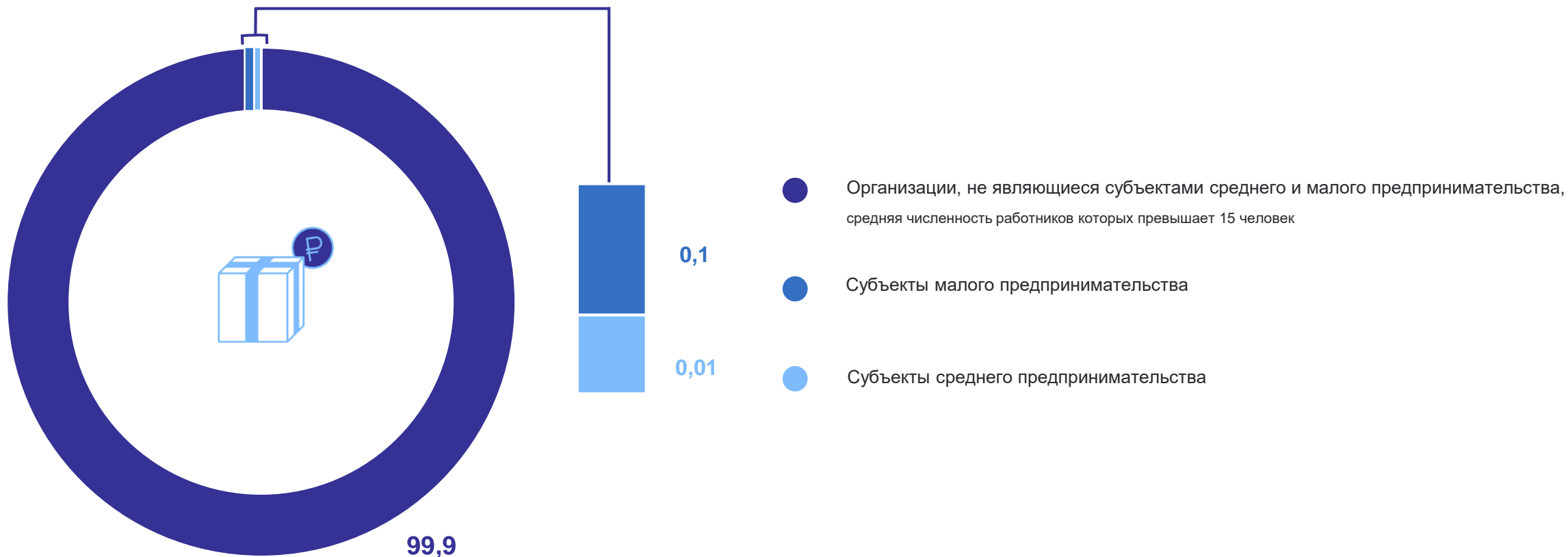
Структура формирования оборота оптовой торговли, в процентах



- Организации других видов экономической деятельности
- Организации с основным видом деятельности «Оптовая торговля»

СТРУКТУРА ФОРМИРОВАНИЯ ОБОРОТА ОПТОВОЙ ТОРГОВЛИ

январь – сентябрь 2024 года, в процентах



ОБЪЕМ ПЛАТНЫХ УСЛУГ НАСЕЛЕНИЮ

январь – сентябрь 2024 года, в % к соответствующему периоду предыдущего года
(в сопоставимых ценах)

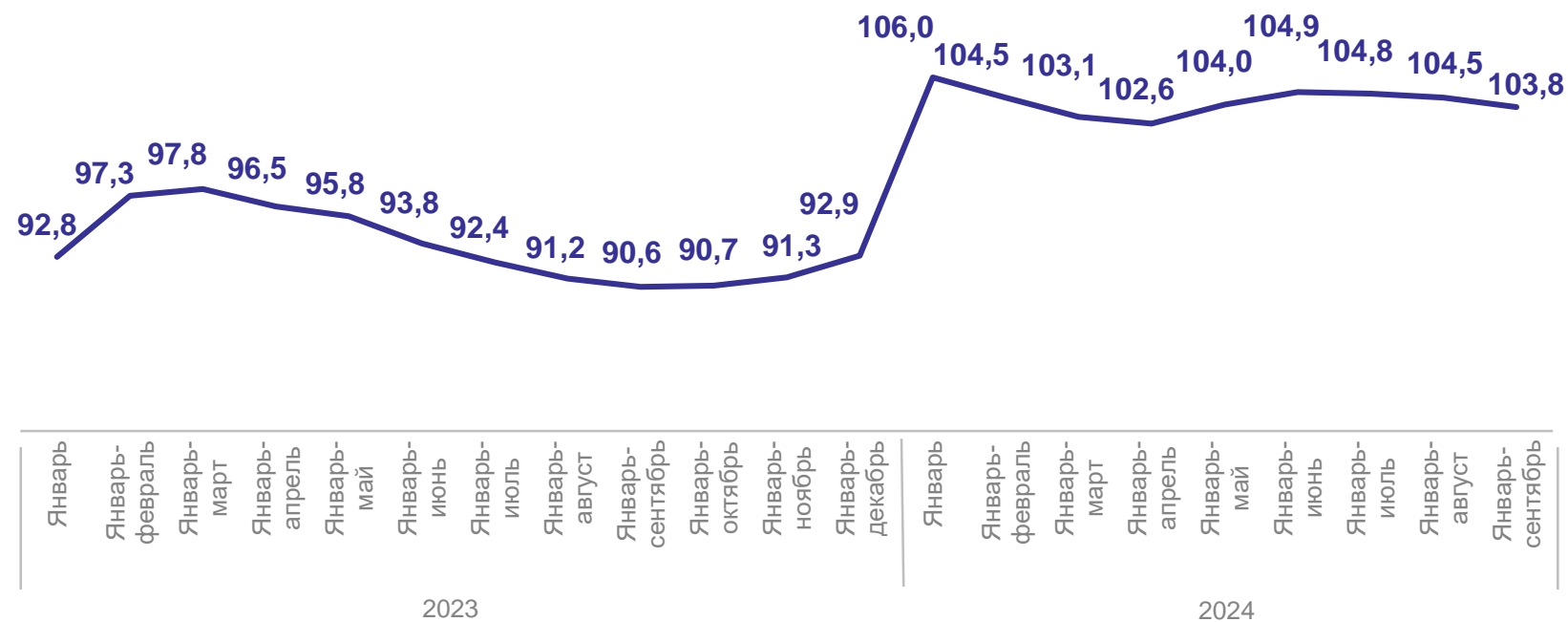
АРХАНГЕЛЬСКСТАТ

Объем платных услуг населению

2 925,6 млн рублей

103,8%

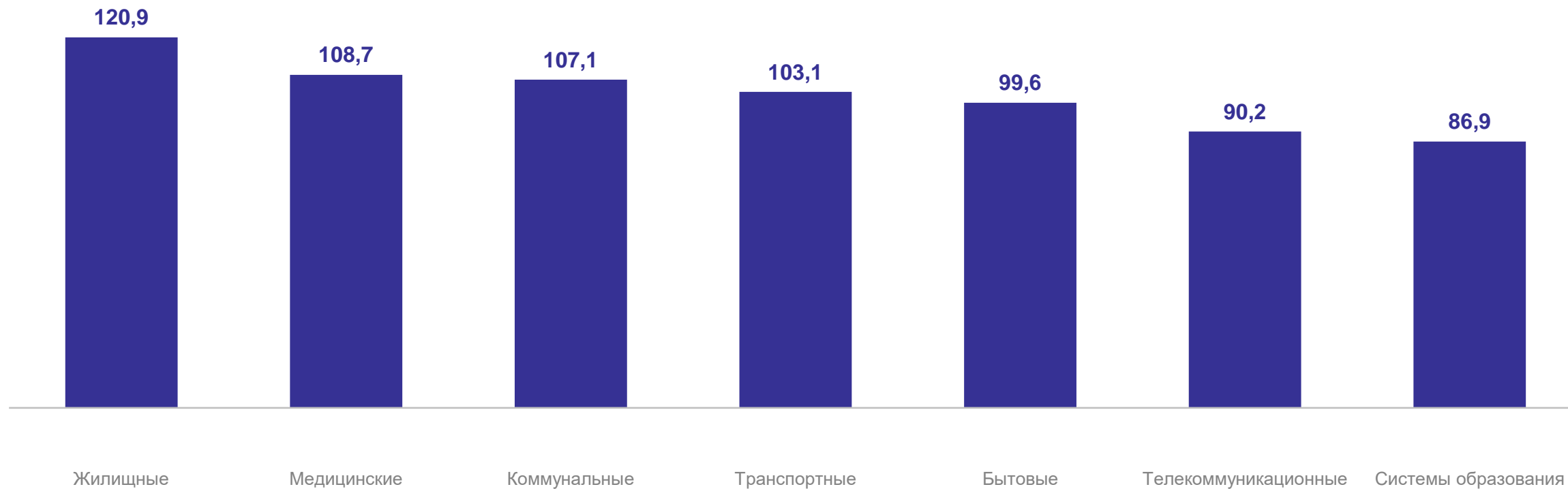
к январю – сентябрю 2023 года



ОБЪЕМ ПЛАТНЫХ УСЛУГ НАСЕЛЕНИЮ ПО ВИДАМ

январь – сентябрь 2024 года, в % к соответствующему периоду предыдущего года
(в сопоставимых ценах)

АРХАНГЕЛЬСКСТАТ



БЫТОВЫЕ УСЛУГИ НАСЕЛЕНИЮ

январь – сентябрь 2024 года, в % к соответствующему периоду предыдущего года
(в сопоставимых ценах)

АРХАНГЕЛЬСКСТАТ

Бытовые услуги
населению

388,3 млн рублей

99,6%

к январю – сентябрю 2023 года

