



УПРАВЛЕНИЕ ФЕДЕРАЛЬНОЙ СЛУЖБЫ
ГОСУДАРСТВЕННОЙ СТАТИСТИКИ
ПО АРХАНГЕЛЬСКОЙ ОБЛАСТИ
И НЕНЕЦКОМУ АВТОНОМНОМУ ОКРУГУ

ТОРГОВЛЯ И УСЛУГИ

январь – октябрь 2024 года

20.12.2024

Ненецкий автономный округ

СОДЕРЖАНИЕ

Розничная торговля	3
Общественное питание	6
Оптовая торговля	8
Платные услуги населению	11

ОБОРОТ РОЗНИЧНОЙ ТОРГОВЛИ

АРХАНГЕЛЬСКСТАТ

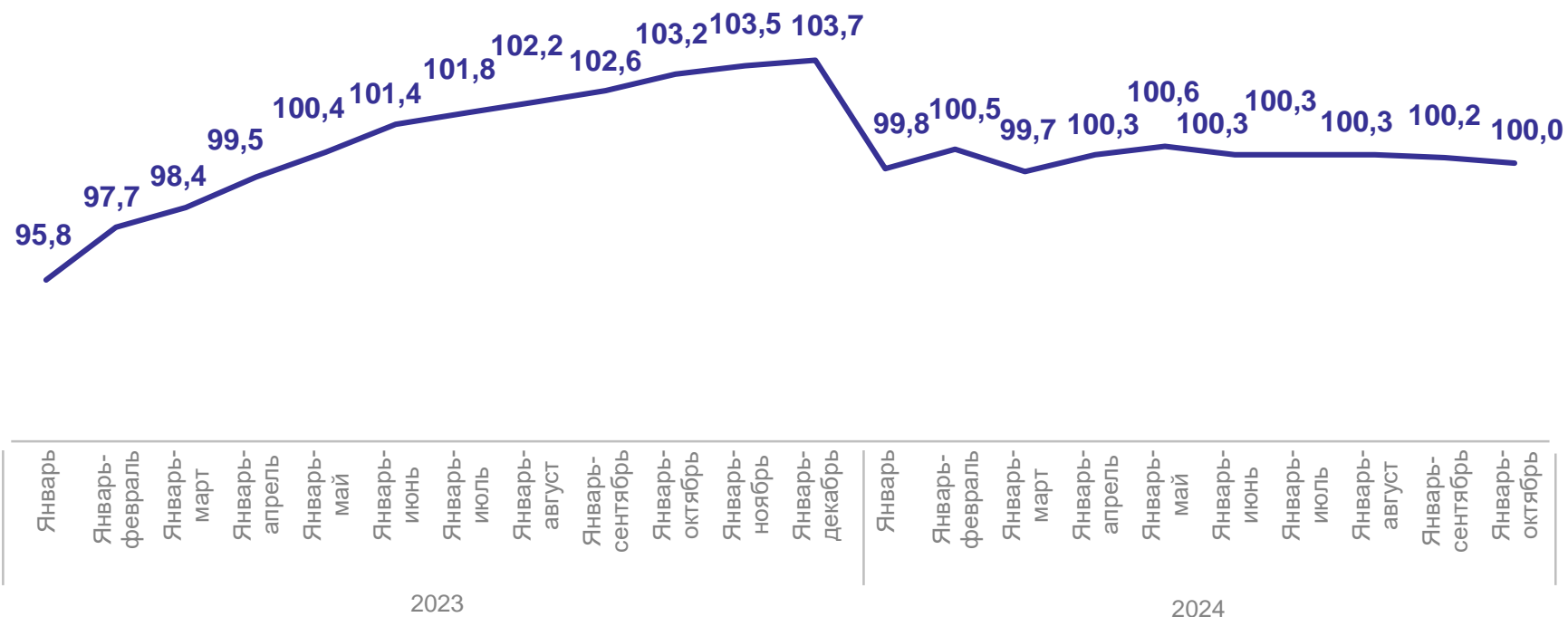
январь – октябрь 2024 года, в % к соответствующему периоду предыдущего года
(в сопоставимых ценах)

Оборот розничной
торговли

10 986,4 млн рублей

100,0%

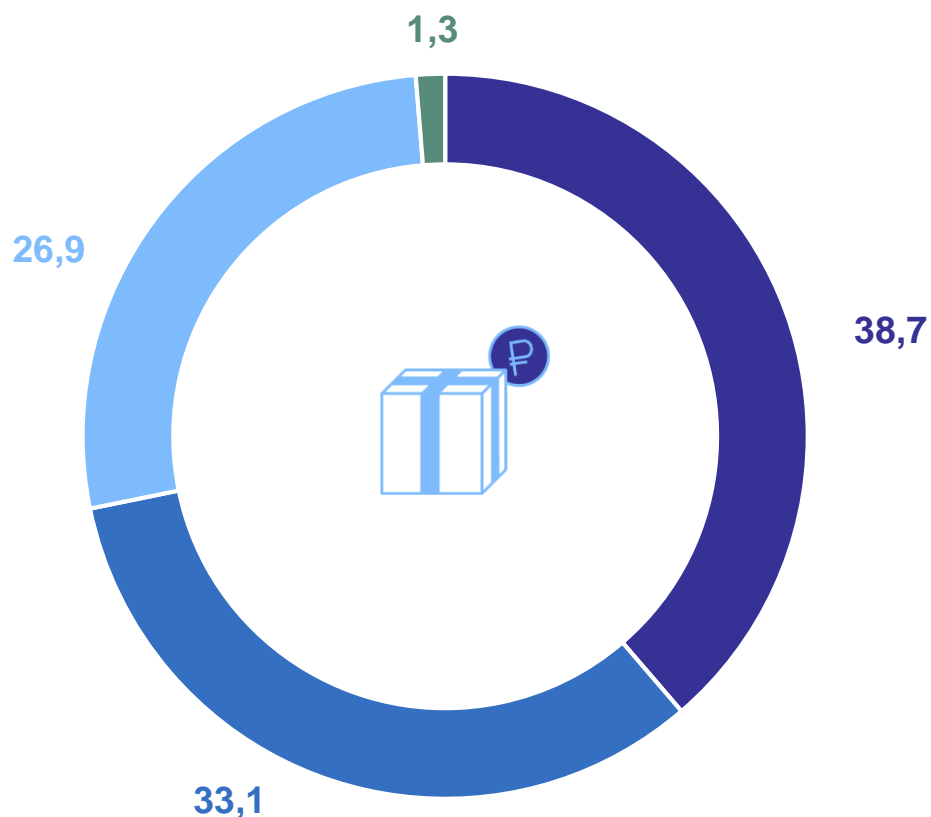
к январю – октябрю 2023 года



СТРУКТУРА ФОРМИРОВАНИЯ ОБОРОТА РОЗНИЧНОЙ ТОРГОВЛИ

январь – октябрь 2024 года, в процентах

АРХАНГЕЛЬСКСТАТ



- Организации, не являющиеся субъектами среднего и малого предпринимательства
включая организации, не относящиеся к субъектам малого и среднего предпринимательства, средняя численность которых не превышает 15 человек
- Малые предприятия
включая микропредприятия
- Индивидуальные предприниматели, реализующие товары вне рынка
- Субъекты среднего предпринимательства

ТОВАРНАЯ СТРУКТУРА ОБОРОТА РОЗНИЧНОЙ ТОРГОВЛИ

январь – октябрь 2024 года, в процентах

АРХАНГЕЛЬСКСТАТ

Пищевые продукты, включая напитки и табачные изделия

7 015,6 млн рублей

101,4%

к январю – октябрю 2023 года
(в сопоставимых ценах)

Непродовольственные товары

3 970,9 млн рублей

97,6%

к январю – октябрю 2023 года
(в сопоставимых ценах)



ОБОРОТ ОБЩЕСТВЕННОГО ПИТАНИЯ

АРХАНГЕЛЬСКСТАТ

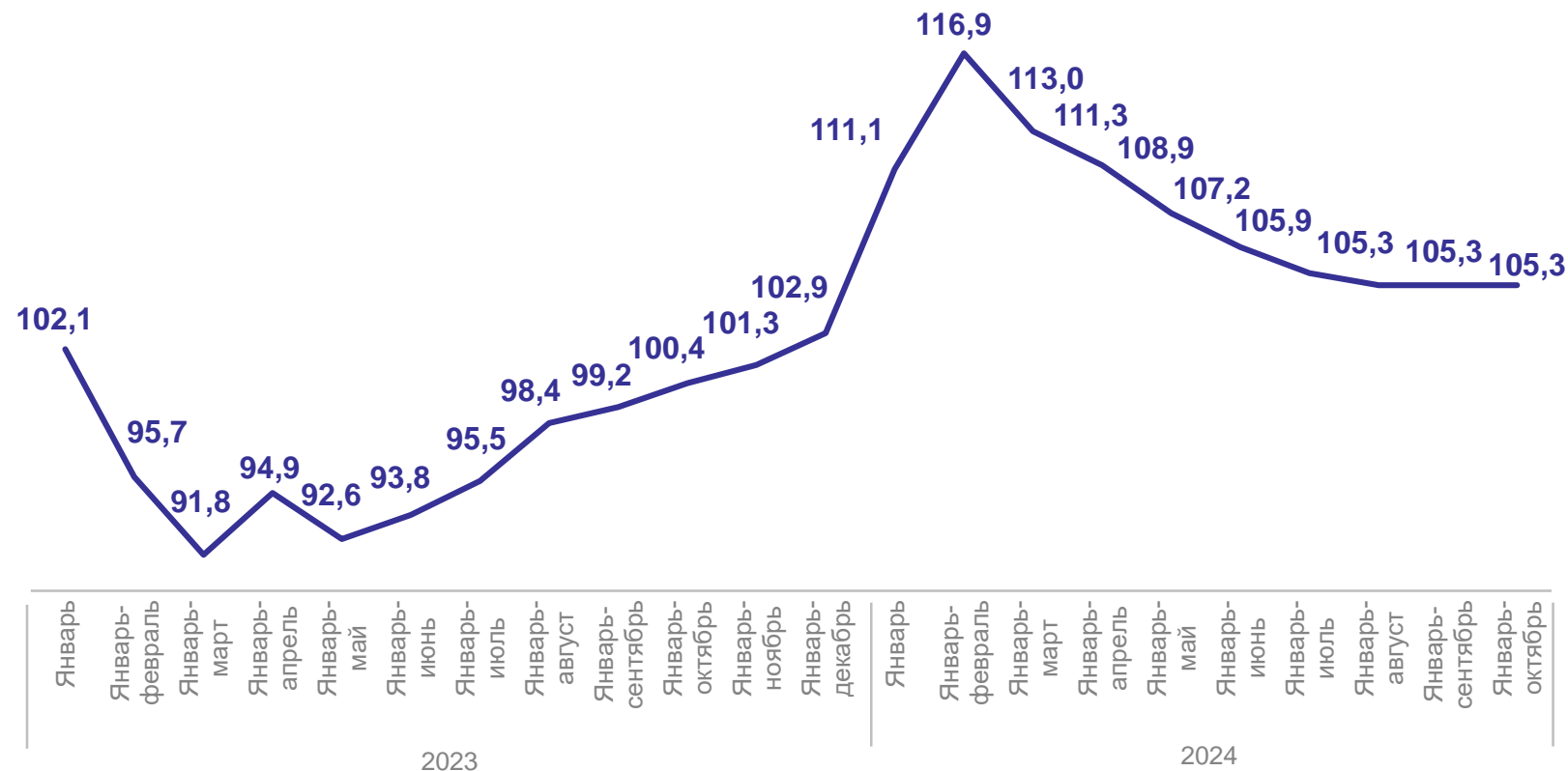
январь – октябрь 2024 года, в % к соответствующему периоду предыдущего года
(в сопоставимых ценах)

Оборот общественного
питания

1 928,6 млн рублей

105,3%

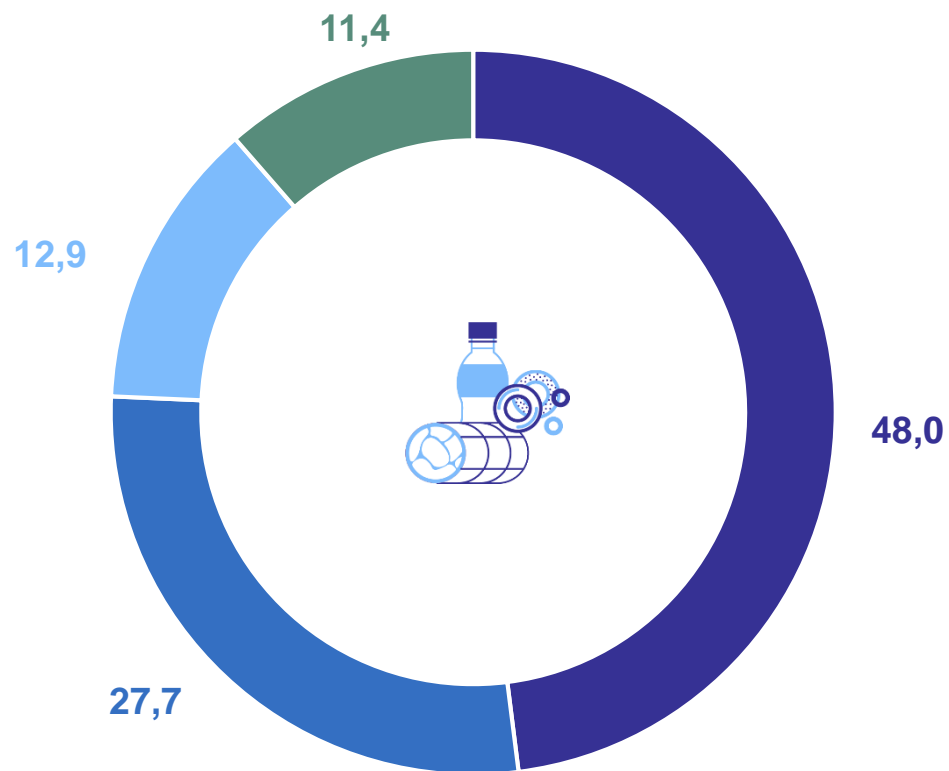
к январю – октябрю 2023 года



СТРУКТУРА ФОРМИРОВАНИЯ ОБОРОТА ОБЩЕСТВЕННОГО ПИТАНИЯ

январь – октябрь 2024 года, в процентах

АРХАНГЕЛЬСКСТАТ



- Субъекты среднего предпринимательства
- Малые предприятия, включая микропредприятия
- Индивидуальные предприниматели, реализующие товары вне рынка
- Организации, не являющиеся субъектами среднего и малого предпринимательства, включая организации, не относящиеся к субъектам малого и среднего предпринимательства, средняя численность которых не превышает 15 человек

ОБОРОТ ОПТОВОЙ ТОРГОВЛИ

январь – октябрь 2024 года, в % к соответствующему периоду предыдущего года
(в сопоставимых ценах)

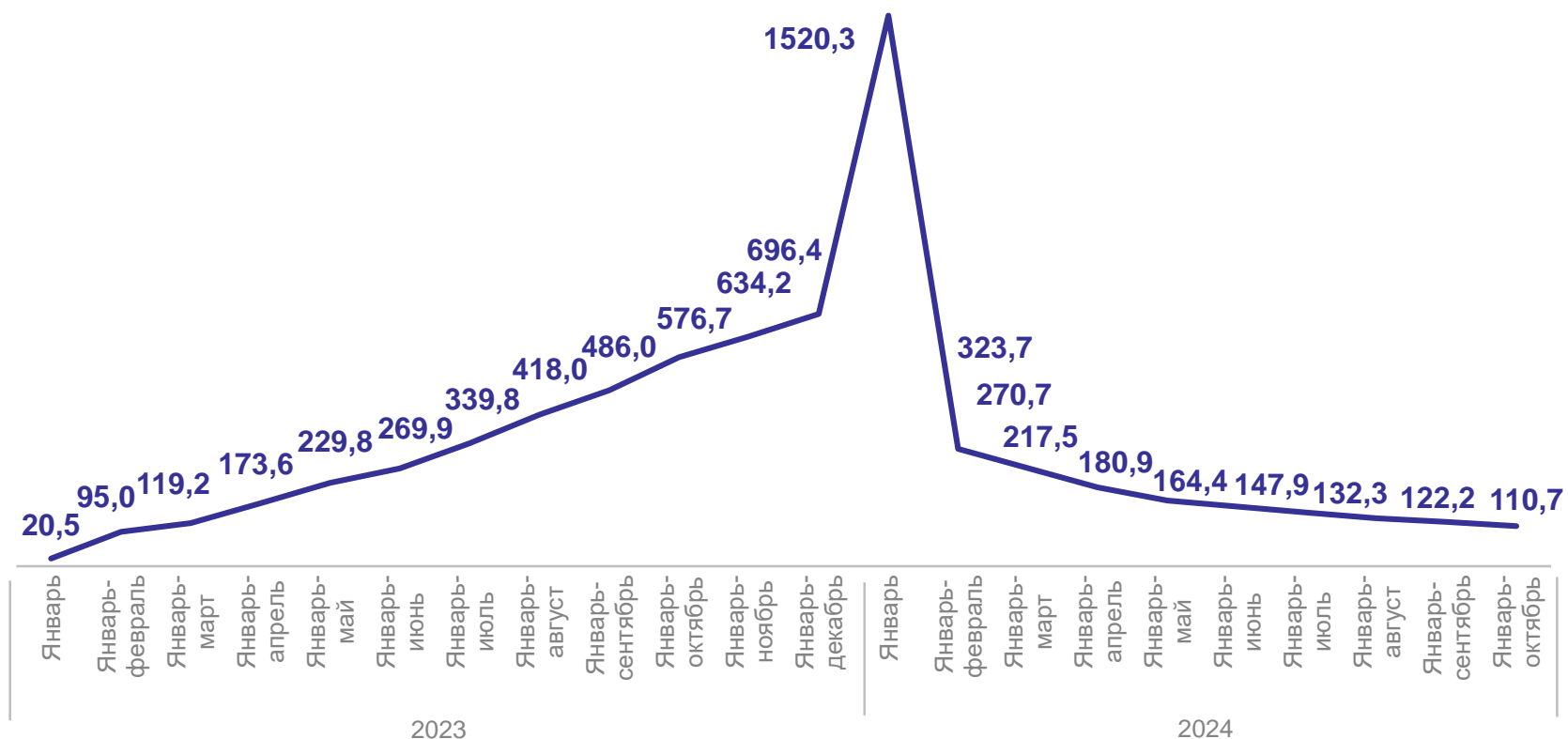
АРХАНГЕЛЬСКСТАТ

Оборот оптовой торговли

108 083,9 млн рублей

110,7%

к январю – октябрю 2023 года



ОБОРОТ ОПТОВОЙ ТОРГОВЛИ

январь – октябрь 2024 года

АРХАНГЕЛЬСКСТАТ

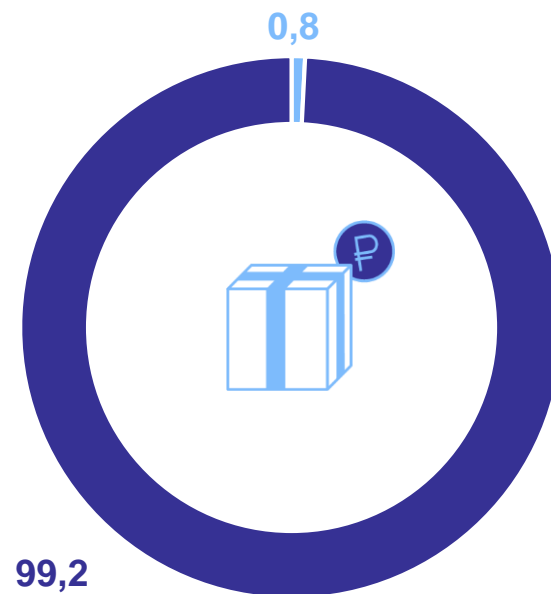
Организации с основным
видом деятельности
«Оптовая торговля»

844,0 млн рублей

42,1%

к январю – октябрю 2023 года
(в сопоставимых ценах)

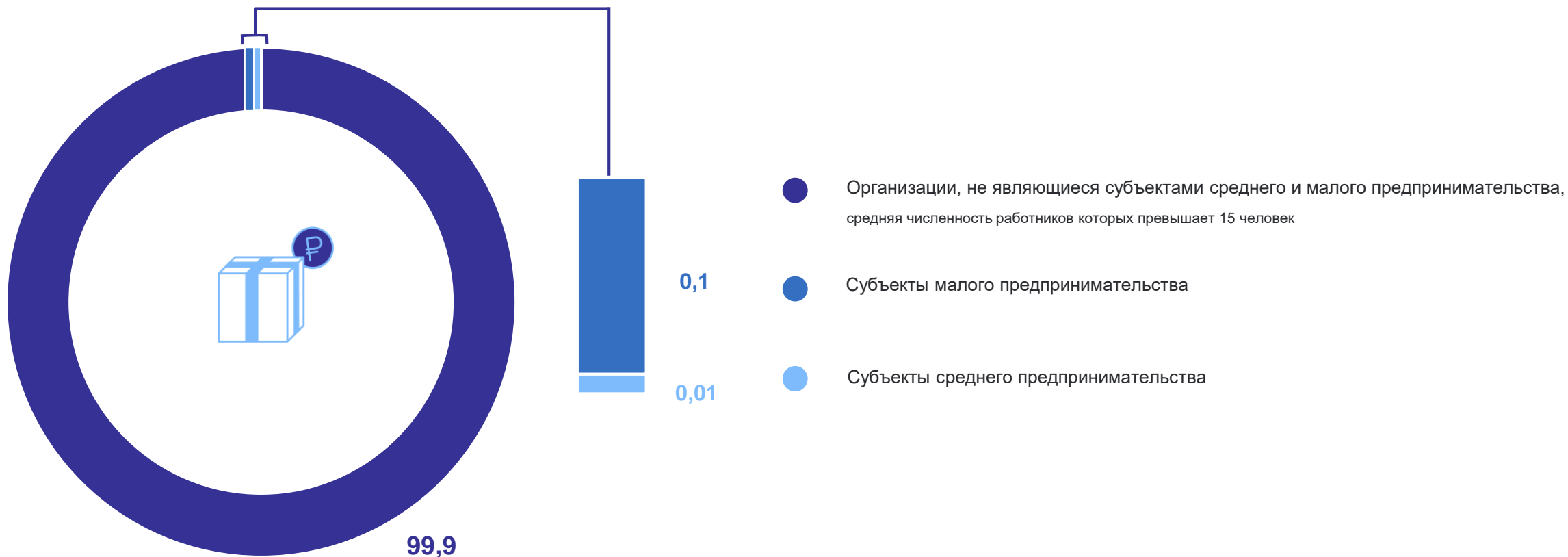
Структура формирования оборота оптовой торговли, в процентах



- Организации других видов экономической деятельности
- Организации с основным видом деятельности «Оптовая торговля»

СТРУКТУРА ФОРМИРОВАНИЯ ОБОРОТА ОПТОВОЙ ТОРГОВЛИ

январь – октябрь 2024 года, в процентах



ОБЪЕМ ПЛАТНЫХ УСЛУГ НАСЕЛЕНИЮ

январь – октябрь 2024 года, в % к соответствующему периоду предыдущего года
(в сопоставимых ценах)

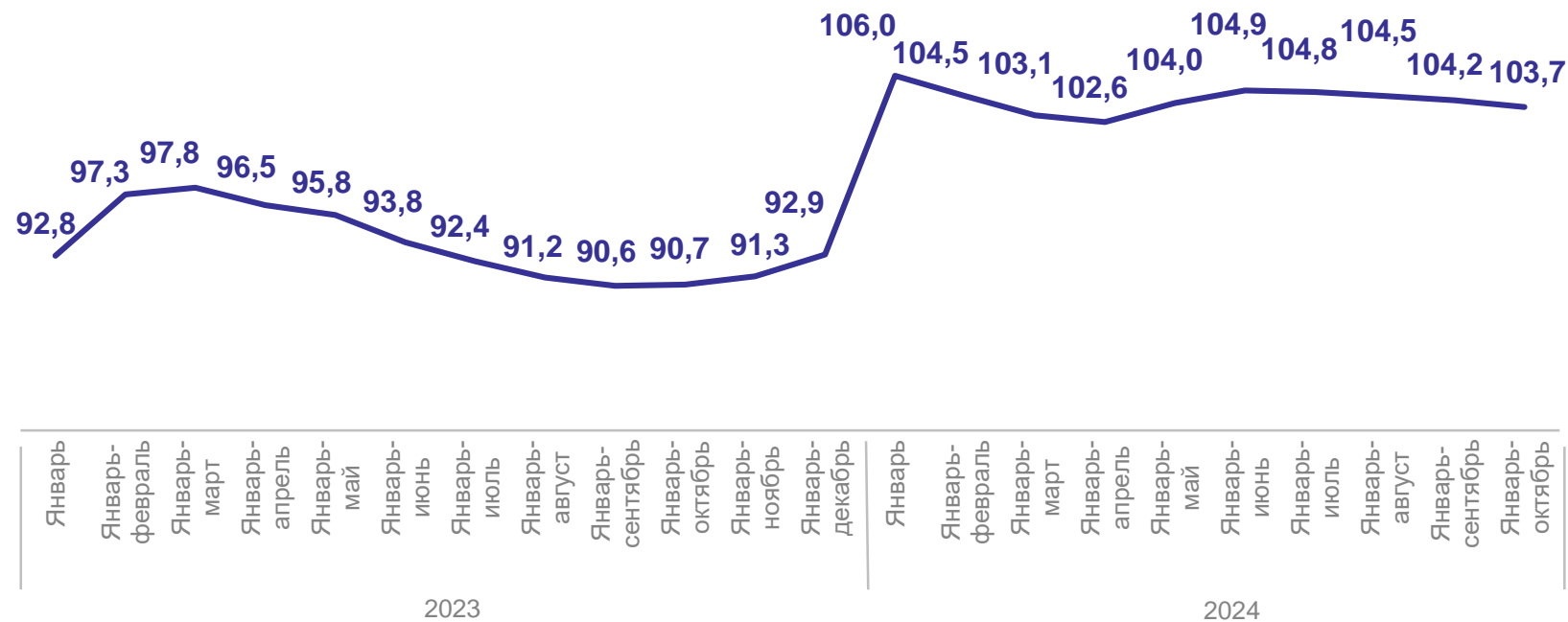
АРХАНГЕЛЬСКСТАТ

Объем платных услуг населению

3 261,9 млн рублей

103,7%

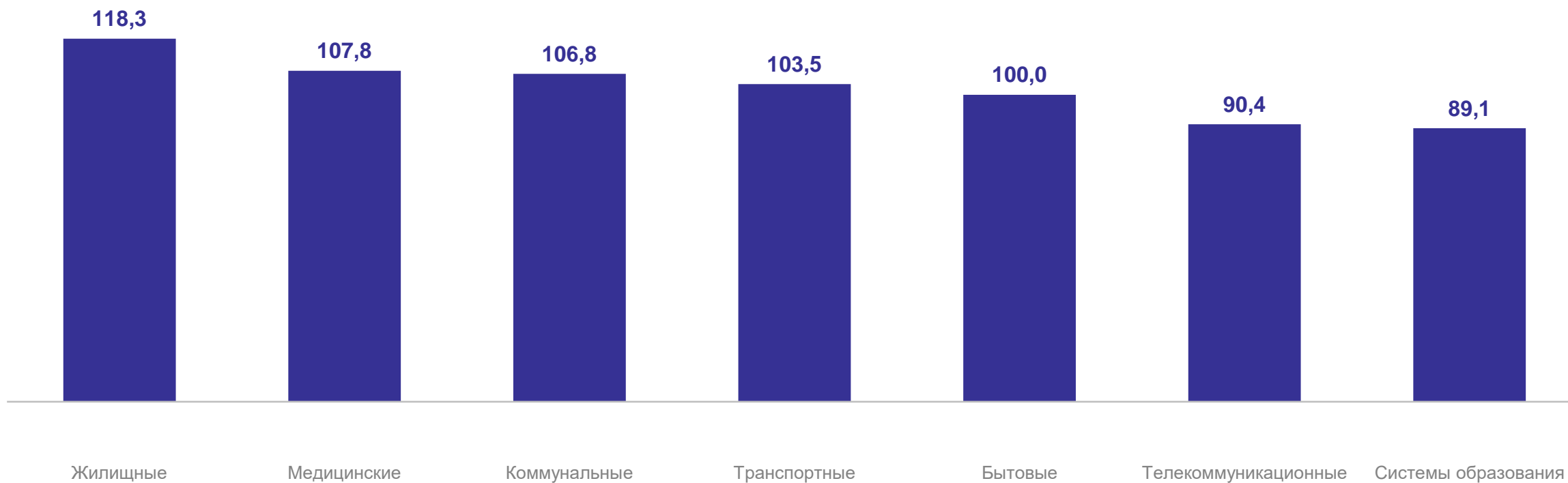
к январю – октябрю 2023 года



ОБЪЕМ ПЛАТНЫХ УСЛУГ НАСЕЛЕНИЮ ПО ВИДАМ

январь – октябрь 2024 года, в % к соответствующему периоду предыдущего года
(в сопоставимых ценах)

АРХАНГЕЛЬСКСТАТ



БЫТОВЫЕ УСЛУГИ НАСЕЛЕНИЮ

январь – октябрь 2024 года, в % к соответствующему периоду предыдущего года
(в сопоставимых ценах)

АРХАНГЕЛЬСКСТАТ

Бытовые услуги
населению

435,9 млн рублей

100,0%

к январю – октябрю 2023 года

