



УПРАВЛЕНИЕ ФЕДЕРАЛЬНОЙ СЛУЖБЫ  
ГОСУДАРСТВЕННОЙ СТАТИСТИКИ  
ПО АРХАНГЕЛЬСКОЙ ОБЛАСТИ И  
НЕНЕЦКОМУ АВТОНОМНОМУ ОКРУГУ

# Жилищное строительство в Ненецком автономном округе



за 2022 год



УПРАВЛЕНИЕ ФЕДЕРАЛЬНОЙ СЛУЖБЫ  
ГОСУДАРСТВЕННОЙ СТАТИСТИКИ  
ПО АРХАНГЕЛЬСКОЙ ОБЛАСТИ И  
НЕНЕЦКОМУ АВТОНОМНОМУ ОКРУГУ

# Жилищное строительство в Ненецком автономном округе

за 2022 год

- 01** Ввод в действие жилых домов
- 02** Индивидуальное жилищное строительство
- 03** Жилищное строительство в муниципальных, городских округах и муниципальных районах
- 04** Индивидуальное жилищное строительство в муниципальных, городских округах и муниципальных районах





# ВВОД В ДЕЙСТВИЕ ЖИЛЫХ ДОМОВ<sup>1)</sup>

за 2022 год

Динамика ввода квадратных метров общей площади

Введено квадратных метров общей площади

**35 713**

м2 общей площади

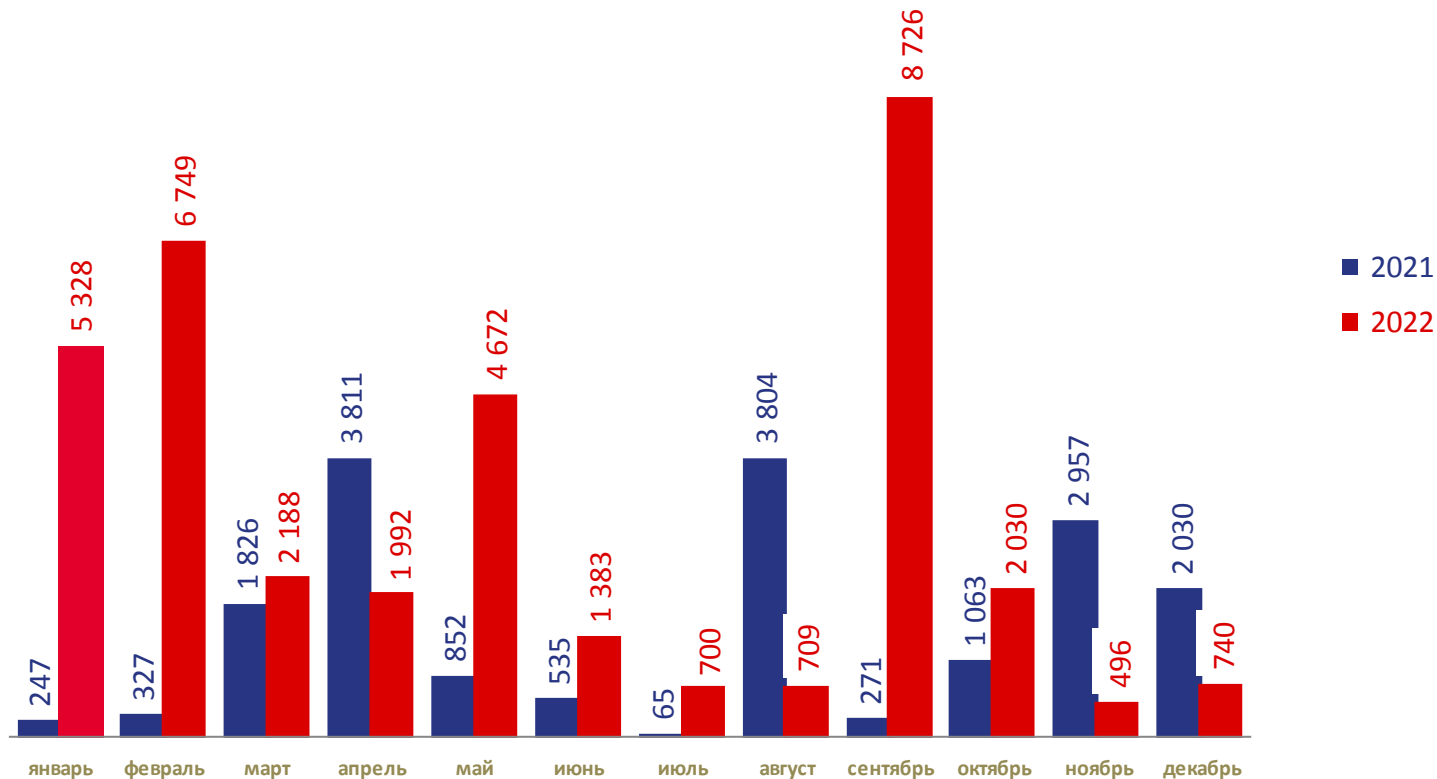
**в 2,0р.**

к соответствующему периоду прошлого года

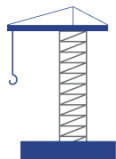
Количество введенных квартир

**456**

единицы



<sup>1)</sup> Включая индивидуальное жилищное строительство



# ИНДИВИДУАЛЬНОЕ ЖИЛИЩНОЕ СТРОИТЕЛЬСТВО

за 2022 год

Динамика ввода квадратных метров общей площади

Введено квадратных метров общей площади

**19 593**

м2 общей площади

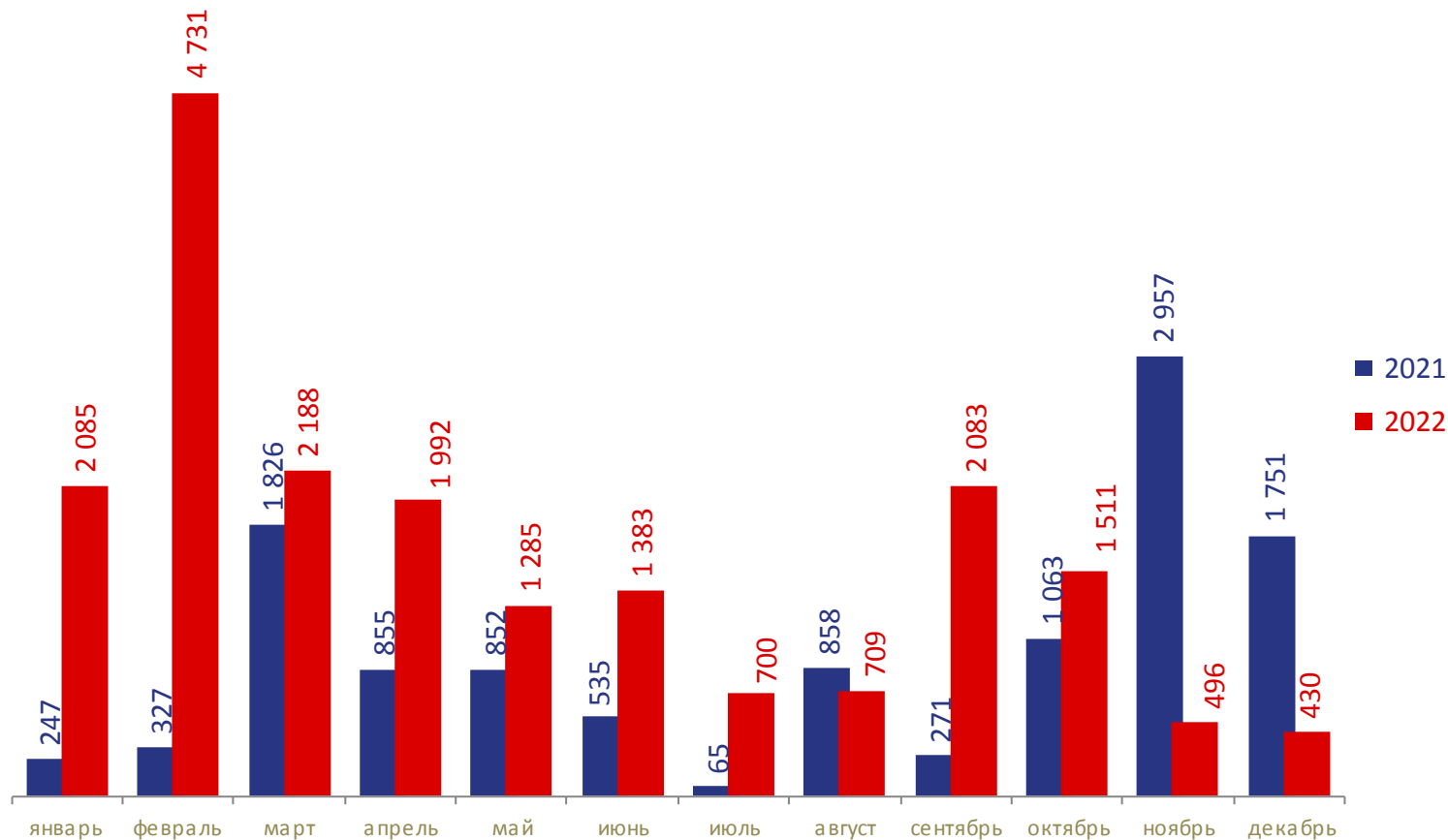
**в 1,7р.**

к соответствующему периоду прошлого года

Количество введенных домов

**127**

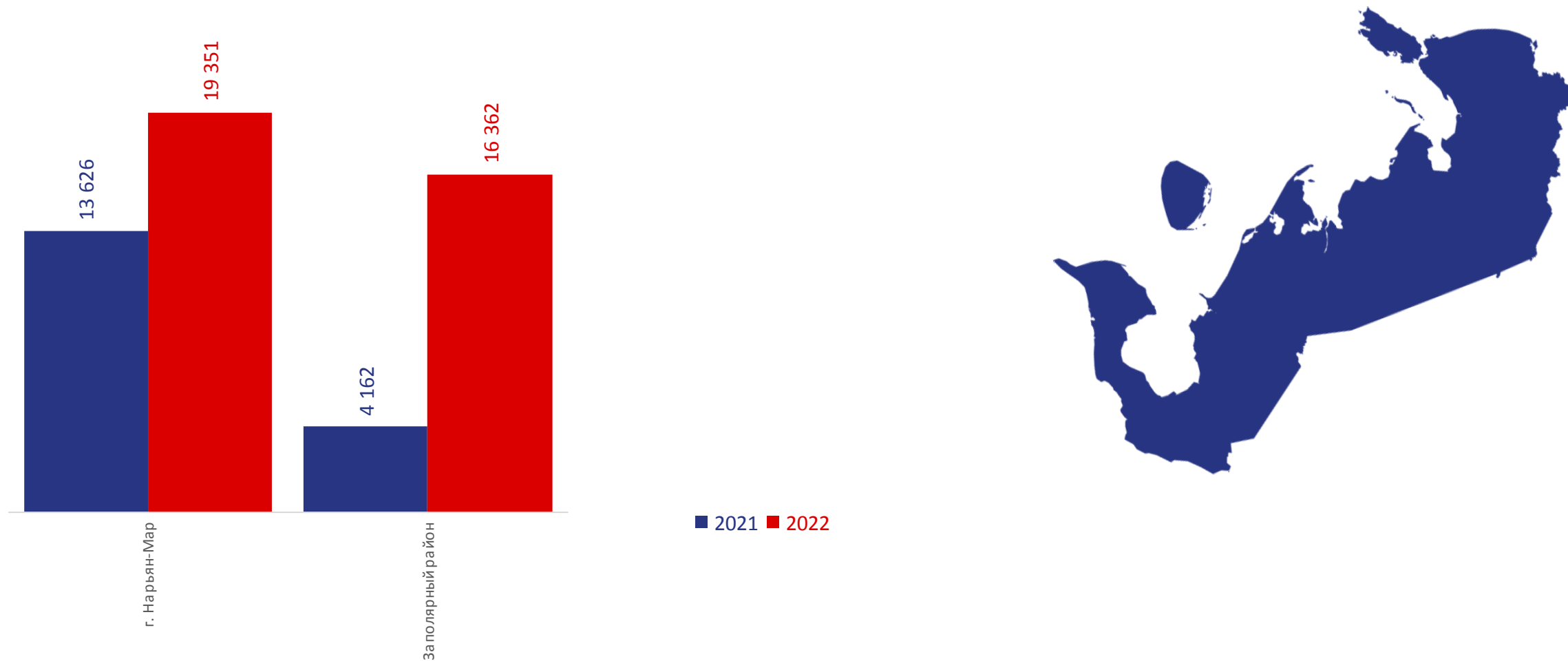
единицы



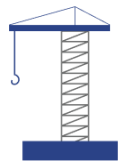


# ЖИЛИЩНОЕ СТРОИТЕЛЬСТВО<sup>1)</sup> В МУНИЦИПАЛЬНЫХ, ГОРОДСКИХ ОКРУГАХ И МУНИЦИПАЛЬНЫХ РАЙОНАХ

кв. метров



<sup>1)</sup> Включая индивидуальное жилищное строительство



# ИНДИВИДУАЛЬНОЕ ЖИЛИЩНОЕ СТРОИТЕЛЬСТВО В МУНИЦИПАЛЬНЫХ, ГОРОДСКИХ ОКРУГАХ И МУНИЦИПАЛЬНЫХ РАЙОНАХ

кв. метров

