



УПРАВЛЕНИЕ ФЕДЕРАЛЬНОЙ СЛУЖБЫ
ГОСУДАРСТВЕННОЙ СТАТИСТИКИ
ПО АРХАНГЕЛЬСКОЙ ОБЛАСТИ И
НЕНЕЦКОМУ АВТОНОМНОМУ ОКРУГУ

Жилищное строительство в Ненецком автономном округе



за январь-март 2023 года



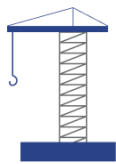
УПРАВЛЕНИЕ ФЕДЕРАЛЬНОЙ СЛУЖБЫ
ГОСУДАРСТВЕННОЙ СТАТИСТИКИ
ПО АРХАНГЕЛЬСКОЙ ОБЛАСТИ И
НЕНЕЦКОМУ АВТОНОМНОМУ ОКРУГУ

Жилищное строительство в Ненецком автономном округе

за январь-март 2023 года

- 01 Ввод в действие жилых домов
- 02 Индивидуальное жилищное строительство
- 03 Жилищное строительство в муниципальных, городских округах и муниципальных районах
- 04 Индивидуальное жилищное строительство в муниципальных, городских округах и муниципальных районах





ВВОД В ДЕЙСТВИЕ ЖИЛЫХ ДОМОВ¹⁾

за январь-март 2023 года

Динамика ввода квадратных метров общей площади

Введено квадратных метров общей площади

5 686

м2 общей площади

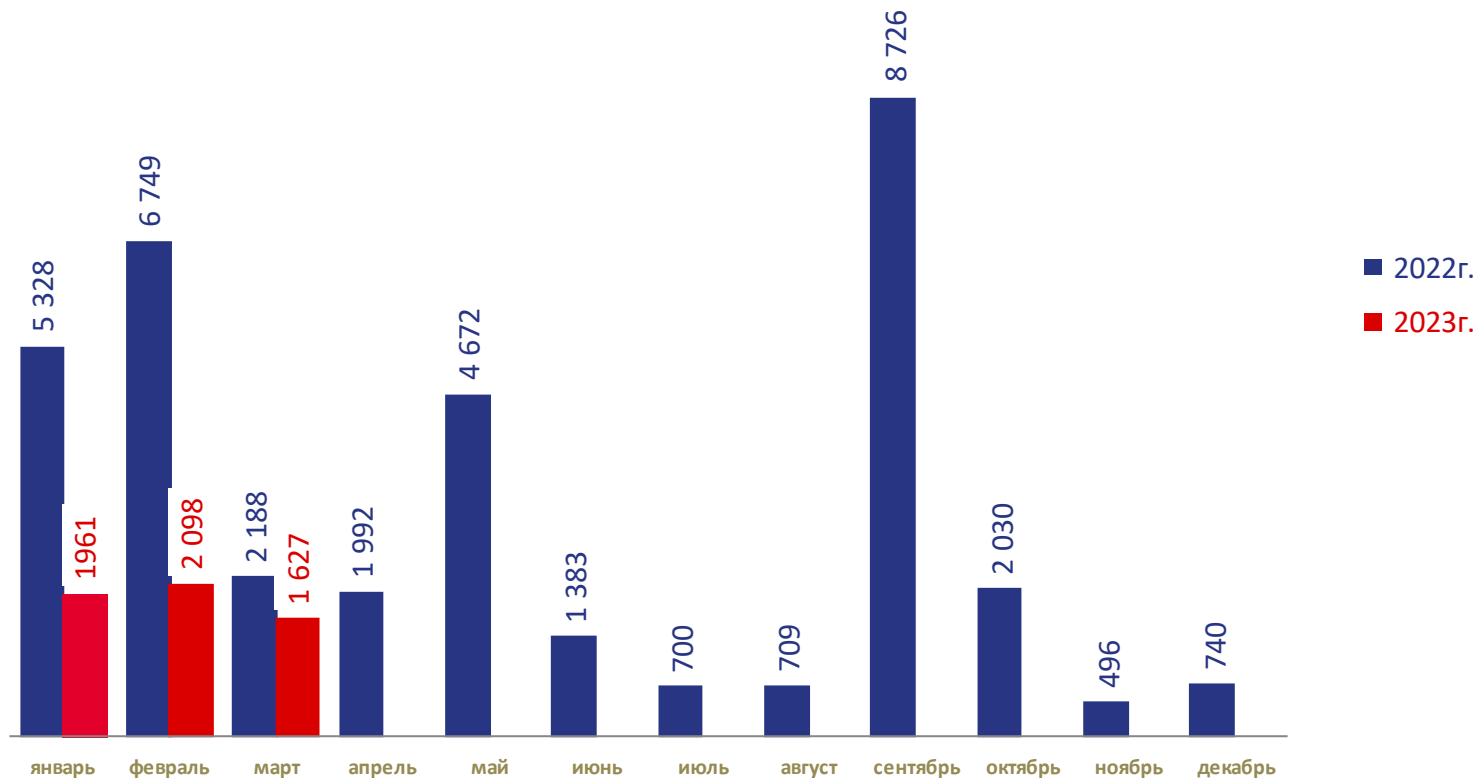
39,9%

к соответствующему периоду прошлого года

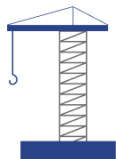
Количество введенных квартир

45

единиц



¹⁾ Включая индивидуальное жилищное строительство



ИНДИВИДУАЛЬНОЕ ЖИЛИЩНОЕ СТРОИТЕЛЬСТВО

за январь-март 2023 года

Динамика ввода квадратных метров общей площади

Введено квадратных метров общей площади

5 686

м2 общей площади

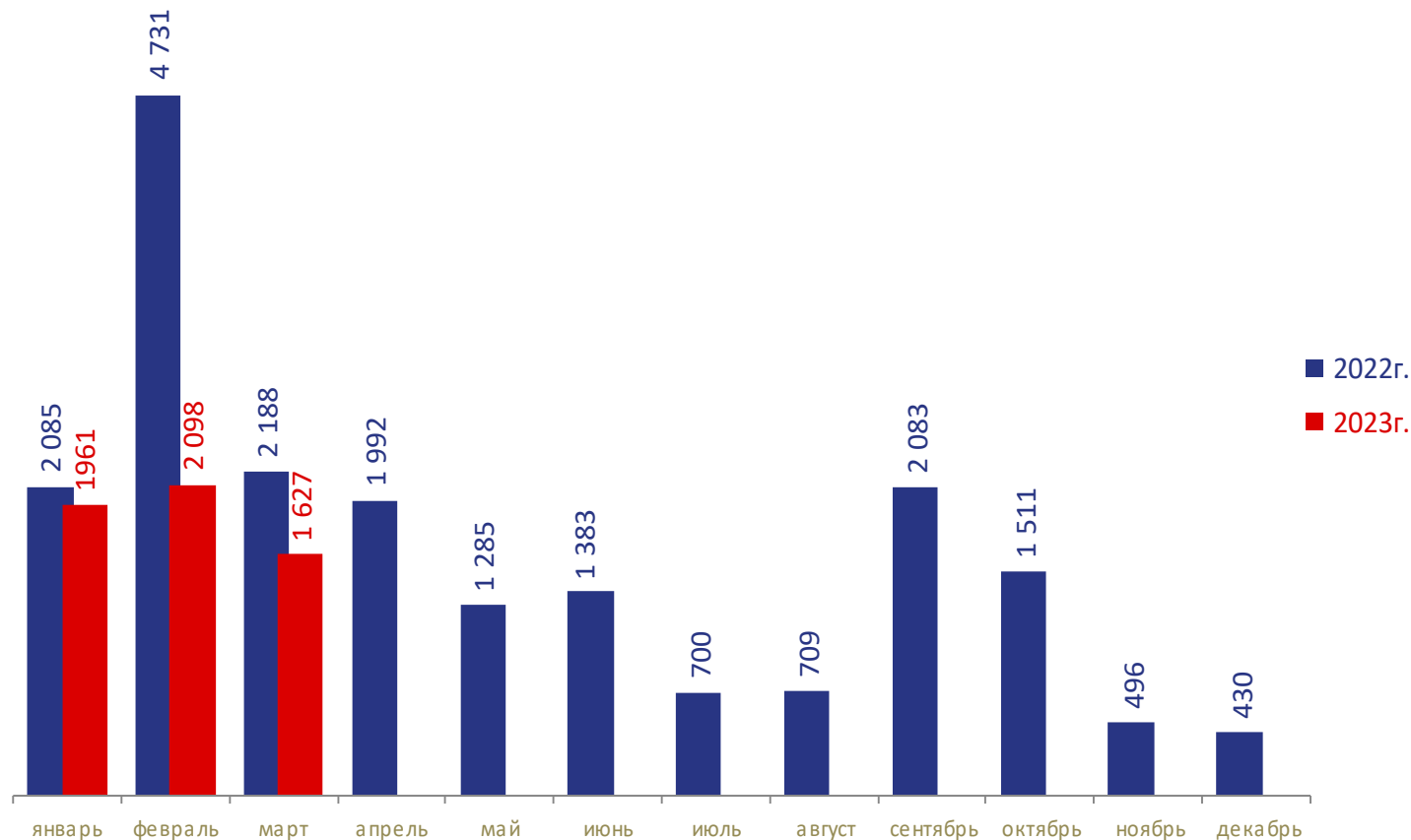
63,1%

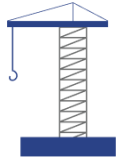
к соответствующему периоду прошлого года

Количество введенных домов

45

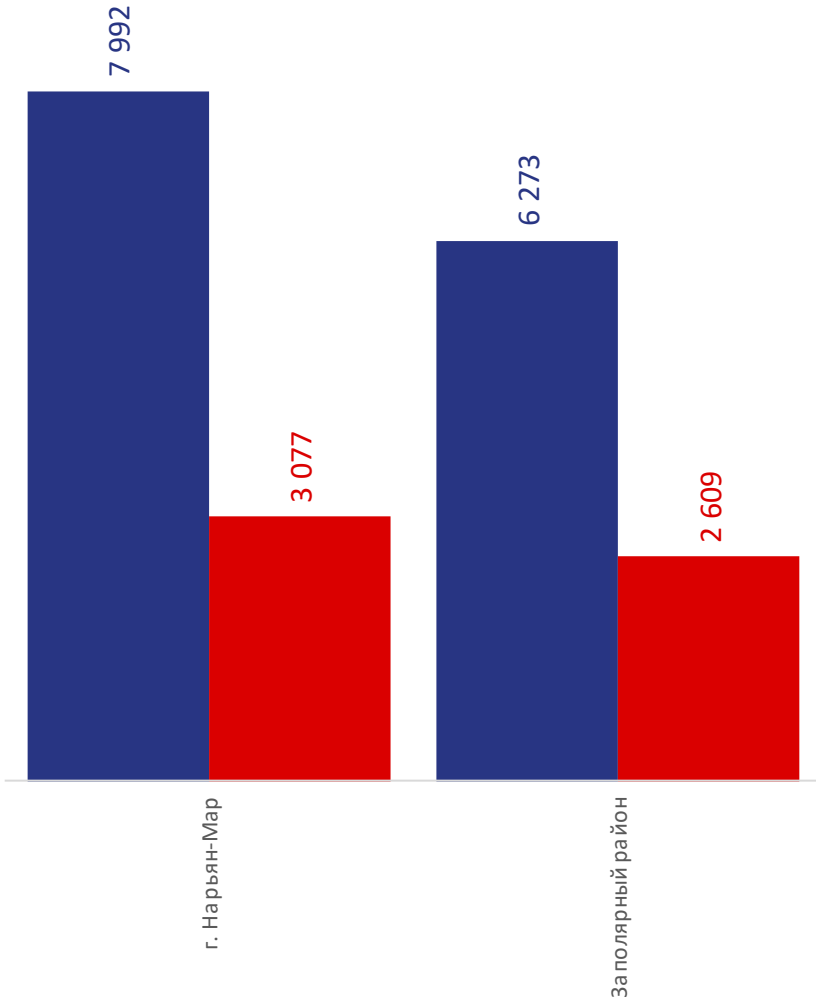
единиц





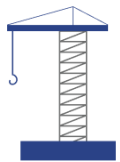
ЖИЛИЩНОЕ СТРОИТЕЛЬСТВО¹⁾ В МУНИЦИПАЛЬНЫХ, ГОРОДСКИХ ОКРУГАХ И МУНИЦИПАЛЬНЫХ РАЙОНАХ

кв. метров



■ Январь-март 2022г.
 ■ Январь-март 2023г.

¹⁾ Включая индивидуальное жилищное строительство



ИНДИВИДУАЛЬНОЕ ЖИЛИЩНОЕ СТРОИТЕЛЬСТВО В МУНИЦИПАЛЬНЫХ, ГОРОДСКИХ ОКРУГАХ И МУНИЦИПАЛЬНЫХ РАЙОНАХ

кв. метров

