



УПРАВЛЕНИЕ ФЕДЕРАЛЬНОЙ СЛУЖБЫ  
ГОСУДАРСТВЕННОЙ СТАТИСТИКИ  
ПО АРХАНГЕЛЬСКОЙ ОБЛАСТИ  
И НЕНЕЦКОМУ АВТОНОМНОМУ ОКРУГУ

# ЖИЛИЩНОЕ СТРОИТЕЛЬСТВО

за 2023 год

07.02.2024

Ненецкий автономный округ

# СОДЕРЖАНИЕ

Ввод в действие жилых домов	3
Динамика ввода в действие жилых домов	4
Ввод в действие жилых домов в городской и сельской местности	5
Индивидуальное жилищное строительство	6
Индивидуальное жилищное строительство в городской и сельской местности	7
Жилищное строительство в муниципальных, городских округах и муниципальных районах	8
Индивидуальное жилищное строительство в муниципальных, городских округах и муниципальных районах	9
Объем ввода общей площади жилых помещений субъектов Северо-Западного федерального округа	10
Объем ввода общей площади жилых помещений, построенных населением, субъектов Северо-Западного федерального округа	11
Ввод в действие отдельных мощностей и объектов	12

# ВВОД В ДЕЙСТВИЕ ЖИЛЫХ ДОМОВ

(включая индивидуальное жилищное строительство)

Количество введенных домов

**154** единиц

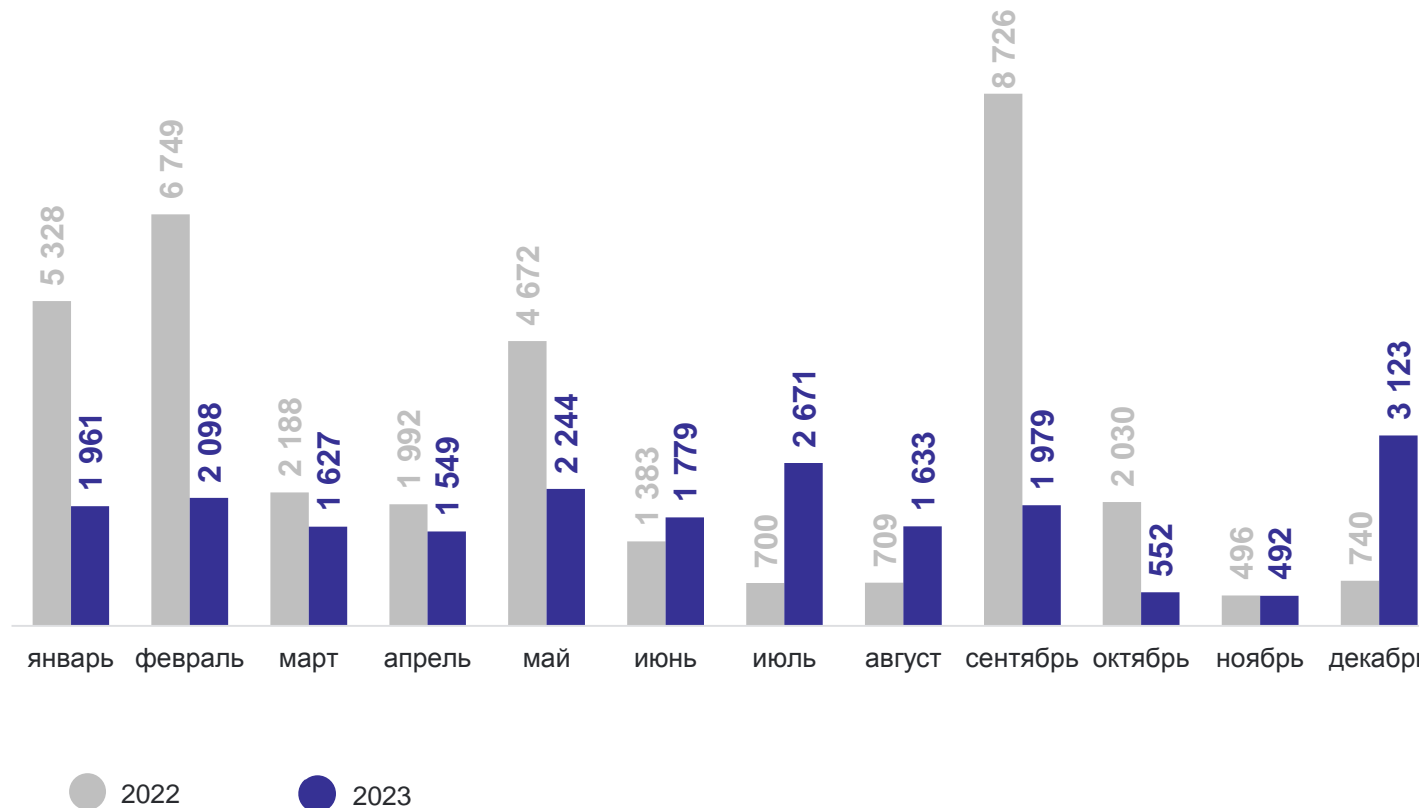
Количество введенных квартир

**193** единиц

Средний размер введенных квартир

**112,5** м<sup>2</sup> общей площади

Динамика ввода, м<sup>2</sup> общей площади



# ВВОД В ДЕЙСТВИЕ ЖИЛЫХ ДОМОВ (включая индивидуальное жилищное строительство)

АРХАНГЕЛЬСКСТАТ

Динамика ввода, в процентах к соответствующему месяцу предыдущего года

Декабрь 2023 г.

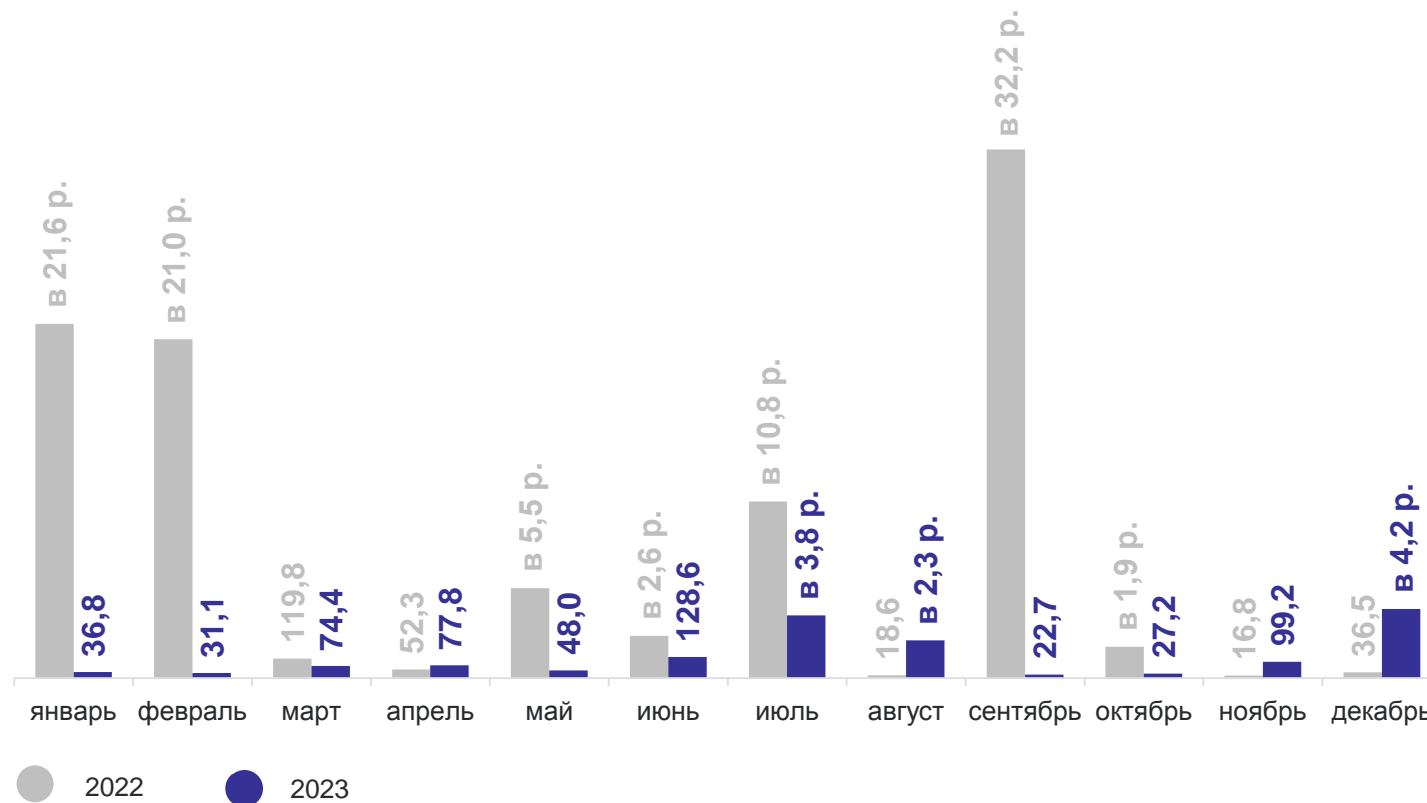
**3 123** м<sup>2</sup> общей площади

**в 4,2 р.** к соответствующему периоду  
предыдущего года

2023 г.

**21 708** м<sup>2</sup> общей площади

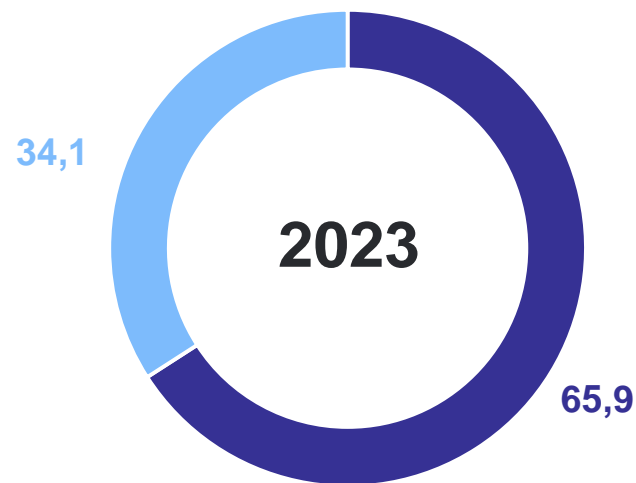
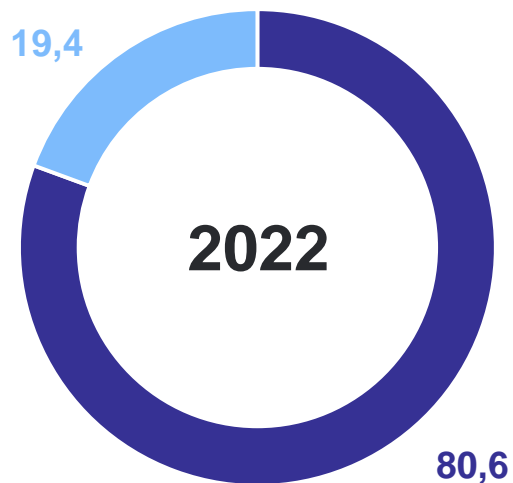
**60,8%** к соответствующему периоду  
предыдущего года



# ВВОД В ДЕЙСТВИЕ ЖИЛЫХ ДОМОВ В ГОРОДСКОЙ И СЕЛЬСКОЙ МЕСТНОСТИ

в % к общему вводу жилых домов

АРХАНГЕЛЬСКСТАТ



- Городская местность
- Сельская местность

Ввод в действие  
индивидуальных жилых домов

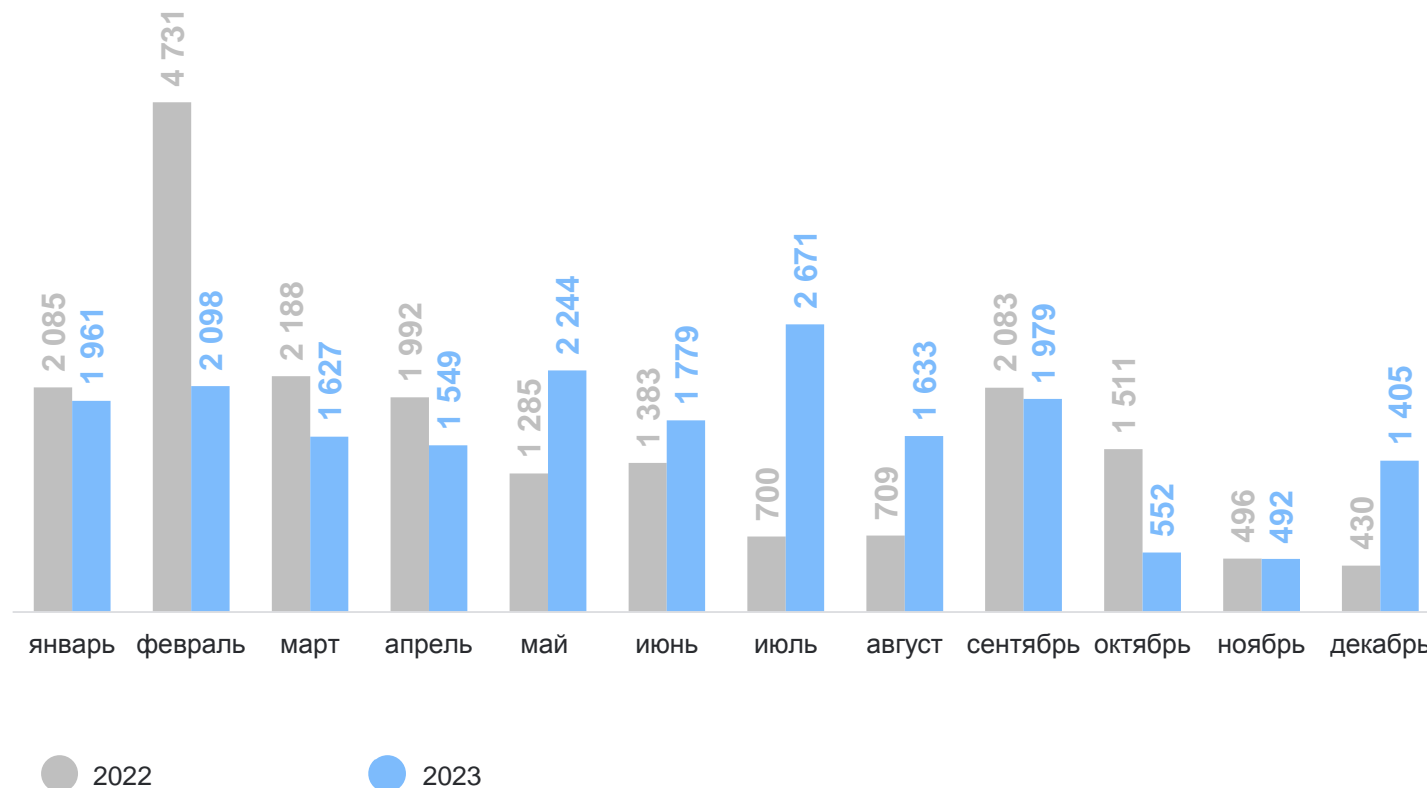
**19 990** м<sup>2</sup> общей площади

**102,0%** к соответствующему периоду  
предыдущего года

Количество введенных домов

**153** единиц

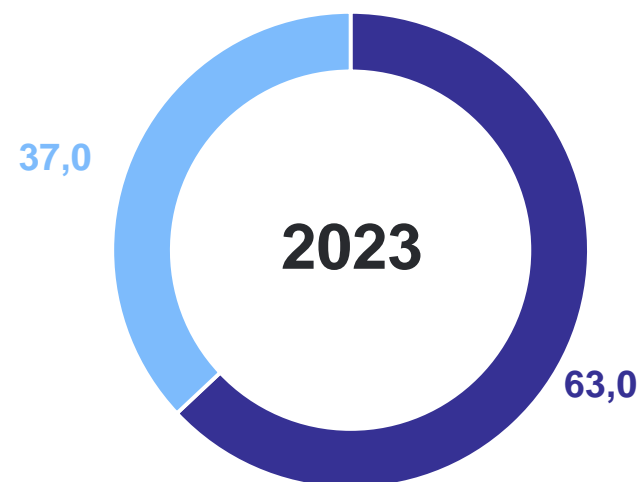
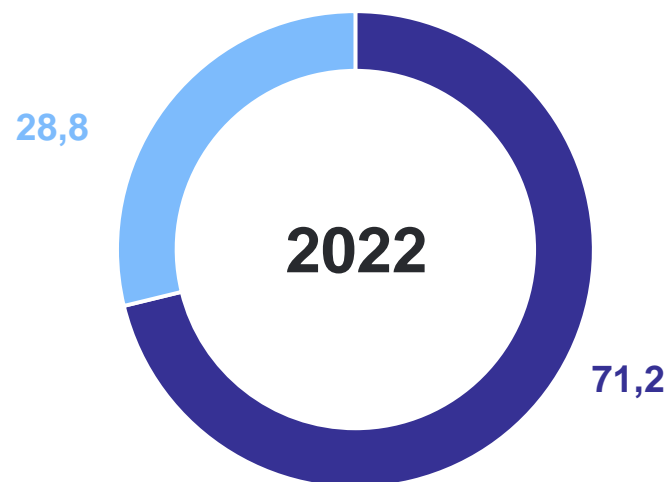
Динамика ввода, м<sup>2</sup> общей площади



# ИНДИВИДУАЛЬНОЕ ЖИЛИЩНОЕ СТРОИТЕЛЬСТВО В ГОРОДСКОЙ И СЕЛЬСКОЙ МЕСТНОСТИ

в % к общему вводу индивидуальных жилых домов

АРХАНГЕЛЬСКСТАТ

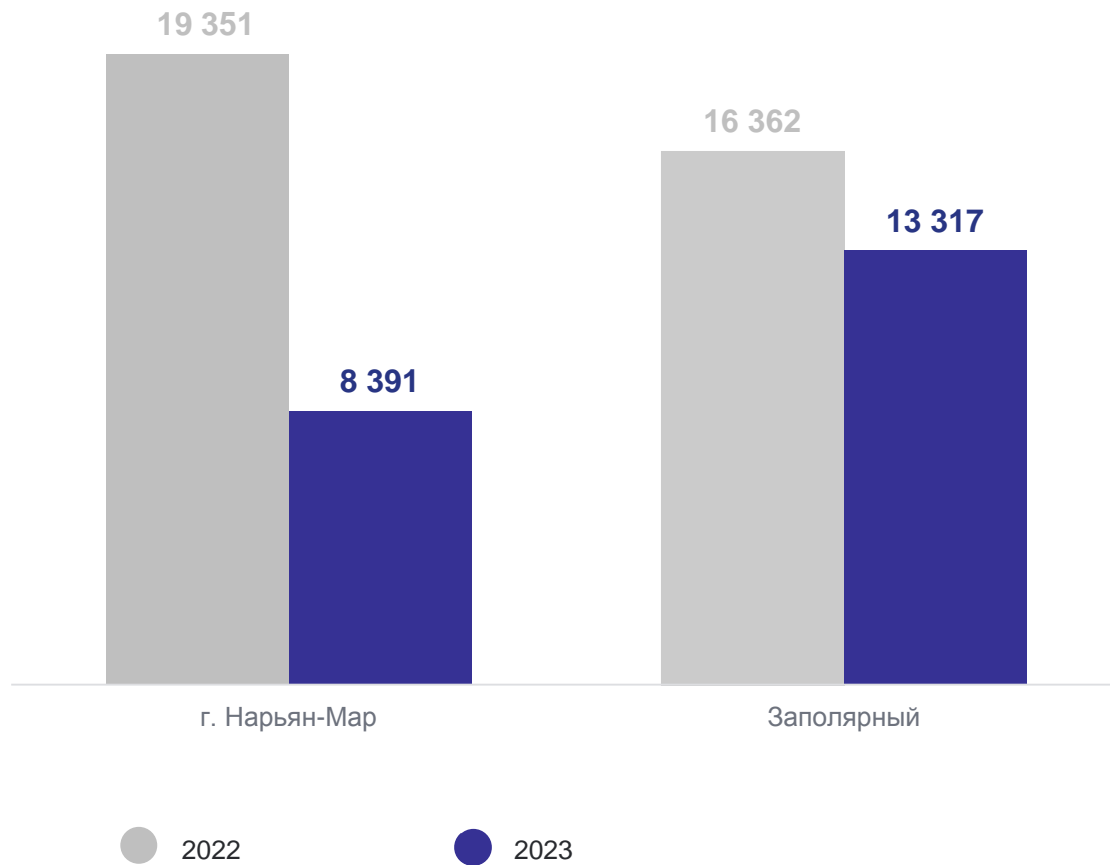


- Городская местность
- Сельская местность

# ЖИЛИЩНОЕ СТРОИТЕЛЬСТВО В МУНИЦИПАЛЬНЫХ, ГОРОДСКИХ ОКРУГАХ И МУНИЦИПАЛЬНЫХ РАЙОНАХ

включая индивидуальное жилищное строительство, квадратных метров

АРХАНГЕЛЬСКСТАТ

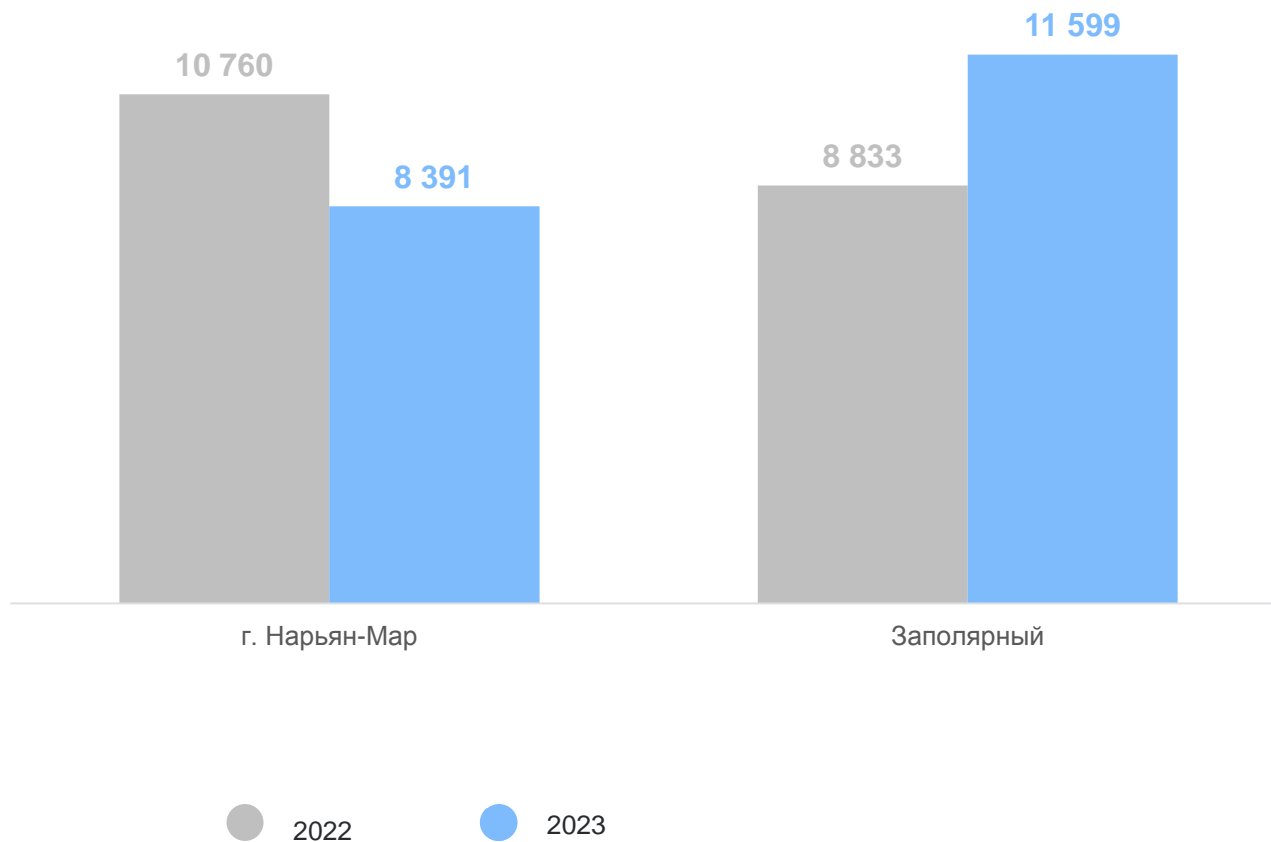




# ИНДИВИДУАЛЬНОЕ ЖИЛИЩНОЕ СТРОИТЕЛЬСТВО В МУНИЦИПАЛЬНЫХ, ГОРОДСКИХ ОКРУГАХ И МУНИЦИПАЛЬНЫХ РАЙОНАХ

квадратных метров

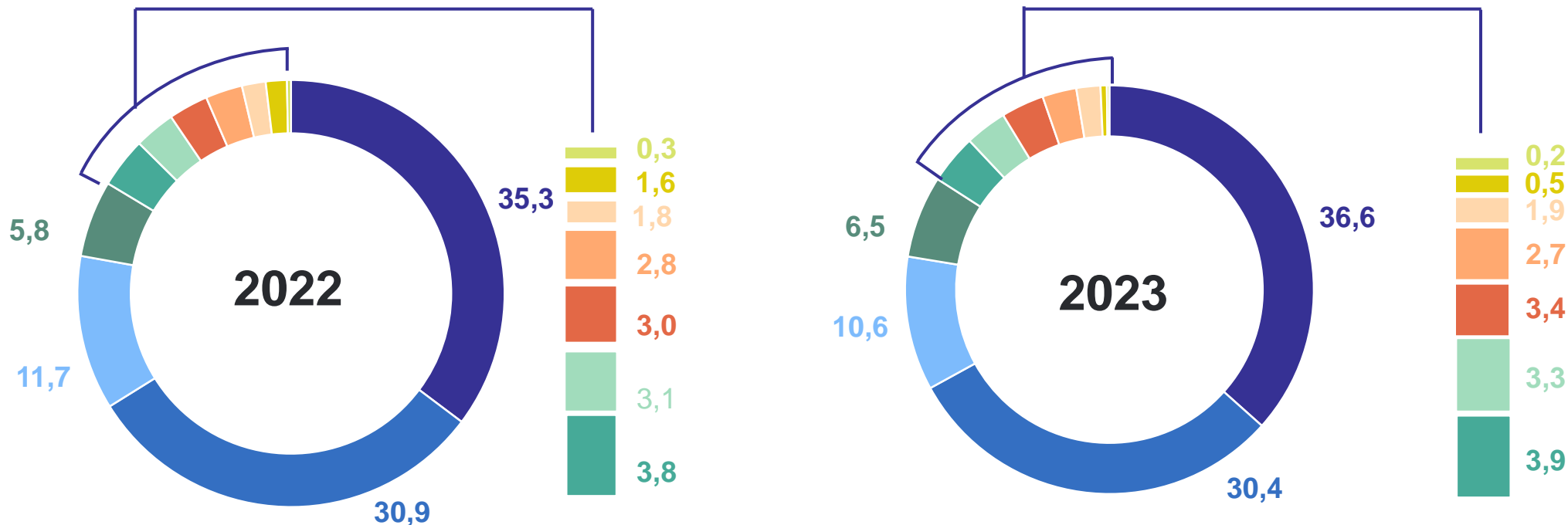
АРХАНГЕЛЬСКСТАТ



# ОБЪЕМ ВВОДА ОБЩЕЙ ПЛОЩАДИ ЖИЛЫХ ПОМЕЩЕНИЙ СУБЪЕКТОВ СЕВЕРО-ЗАПАДНОГО ФЕДЕРАЛЬНОГО ОКРУГА

в % к общему вводу жилых домов в СЗФО

АРХАНГЕЛЬСКСТАТ

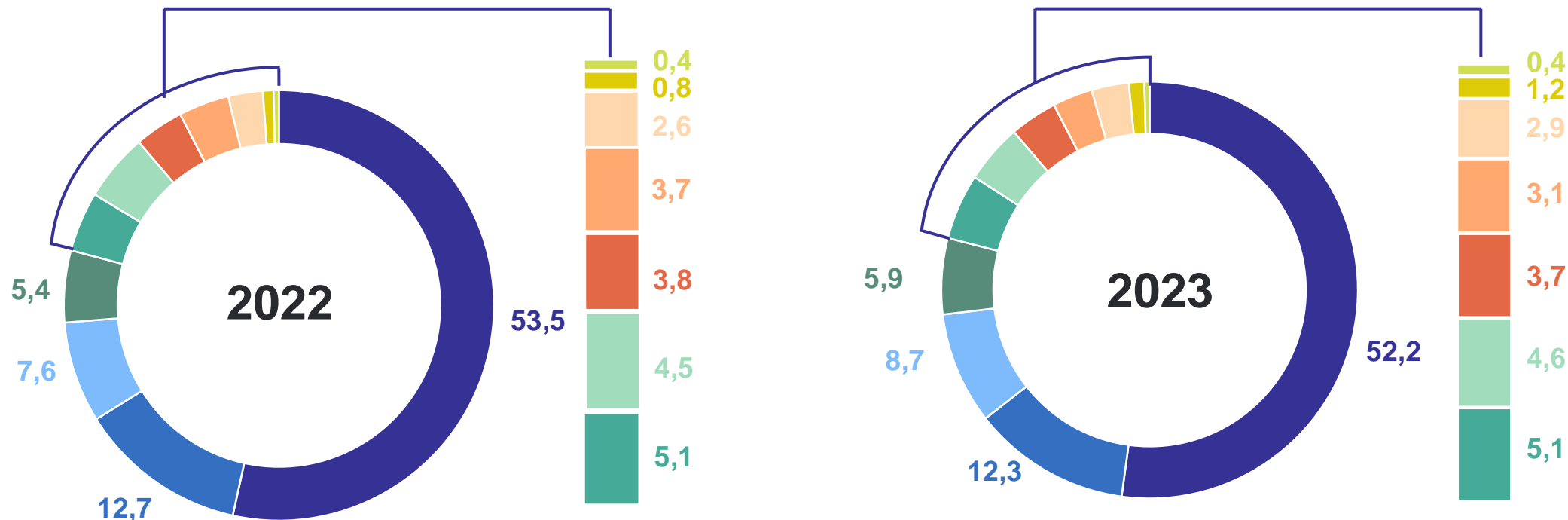


- Ленинградская область
- г. Санкт-Петербург
- Калининградская область
- Вологодская область
- Архангельская область без Ненецкого автономного округа
- Новгородская область
- Псковская область
- Республика Карелия
- Республика Коми
- Мурманская область
- Ненецкий автономный округ

# ОБЪЕМ ВВОДА ОБЩЕЙ ПЛОЩАДИ ЖИЛЫХ ПОМЕЩЕНИЙ, ПОСТРОЕННЫХ НАСЕЛЕНИЕМ, СЕВЕРО-ЗАПАДНОГО ФЕДЕРАЛЬНОГО ОКРУГА

в % к общему вводу жилых домов в СЗФО

АРХАНГЕЛЬСКСТАТ



- Ленинградская область
- г. Санкт-Петербург
- Калининградская область
- Вологодская область
- Архангельская область без Ненецкого автономного округа
- Новгородская область
- Псковская область
- Республика Карелия
- Республика Коми
- Мурманская область
- Ненецкий автономный округ



Автомобильные дороги  
с твердым покрытием

**7,4** км



Мост

**200,8** пог. м