



УПРАВЛЕНИЕ ФЕДЕРАЛЬНОЙ СЛУЖБЫ  
ГОСУДАРСТВЕННОЙ СТАТИСТИКИ  
ПО АРХАНГЕЛЬСКОЙ ОБЛАСТИ  
И НЕНЕЦКОМУ АВТОНОМНОМУ ОКРУГУ

# ЖИЛИЩНОЕ СТРОИТЕЛЬСТВО

январь 2024 г.

29.02.2024

Ненецкий автономный округ

# СОДЕРЖАНИЕ

Ввод в действие жилых домов	3
Динамика ввода в действие жилых домов	4
Ввод в действие жилых домов в городской и сельской местности	5
Индивидуальное жилищное строительство	6
Индивидуальное жилищное строительство в городской и сельской местности	7
Жилищное строительство в городском округе и муниципальном районе	8
Индивидуальное жилищное строительство в городском округе и муниципальном районе	9
Объем ввода общей площади жилых помещений субъектов Северо-Западного федерального округа	10
Объем ввода общей площади жилых помещений, построенных населением, субъектов Северо-Западного федерального округа	11
Ввод в действие отдельных мощностей и объектов	12

# ВВОД В ДЕЙСТВИЕ ЖИЛЫХ ДОМОВ

(включая индивидуальное жилищное строительство)

Количество введенных домов

**17** единиц

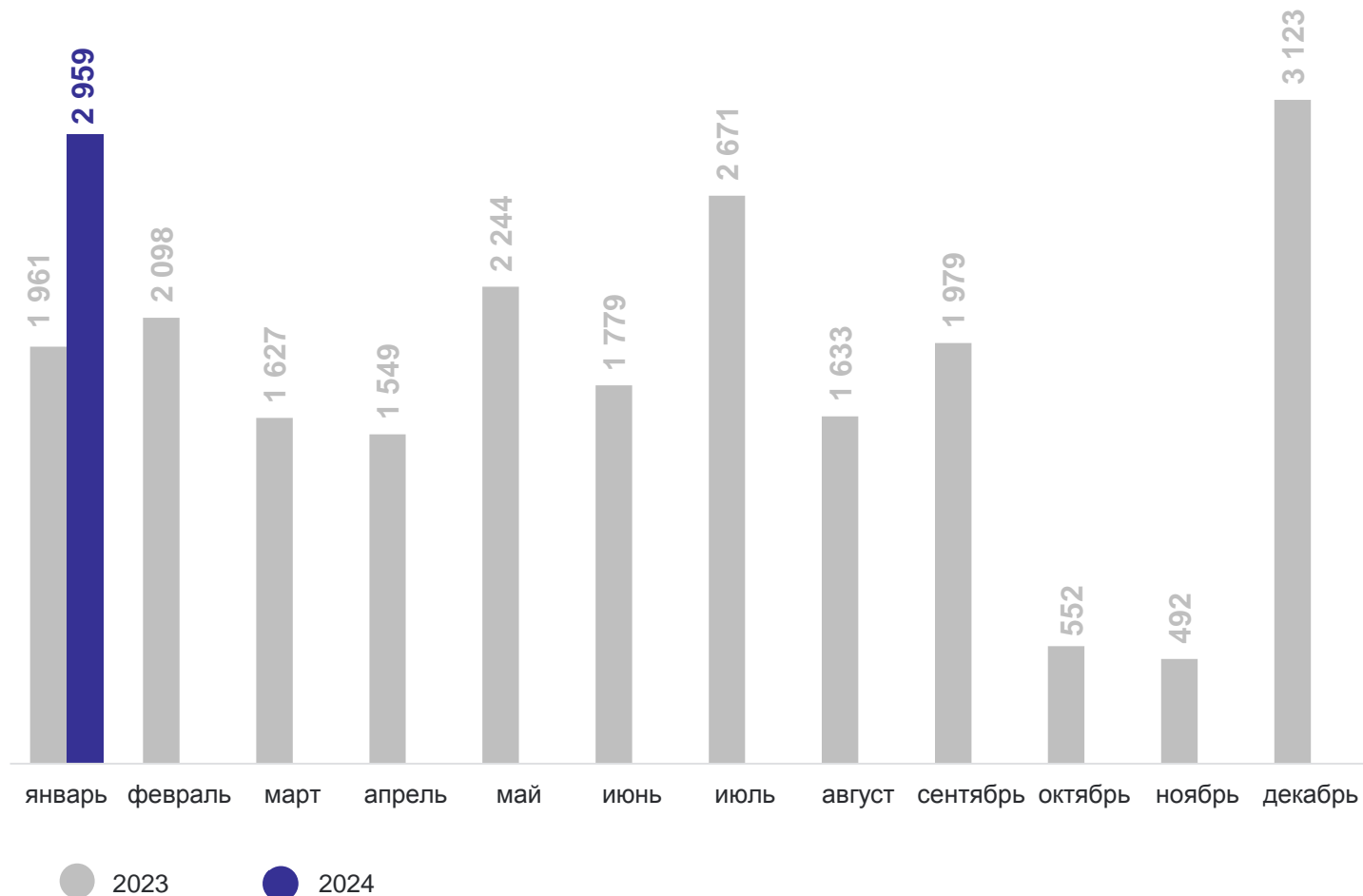
Количество введенных квартир

**17** единиц

Средний размер введенных квартир

**174,1** м<sup>2</sup> общей площади

Динамика ввода, м<sup>2</sup> общей площади



# ВВОД В ДЕЙСТВИЕ ЖИЛЫХ ДОМОВ

(включая индивидуальное жилищное строительство)

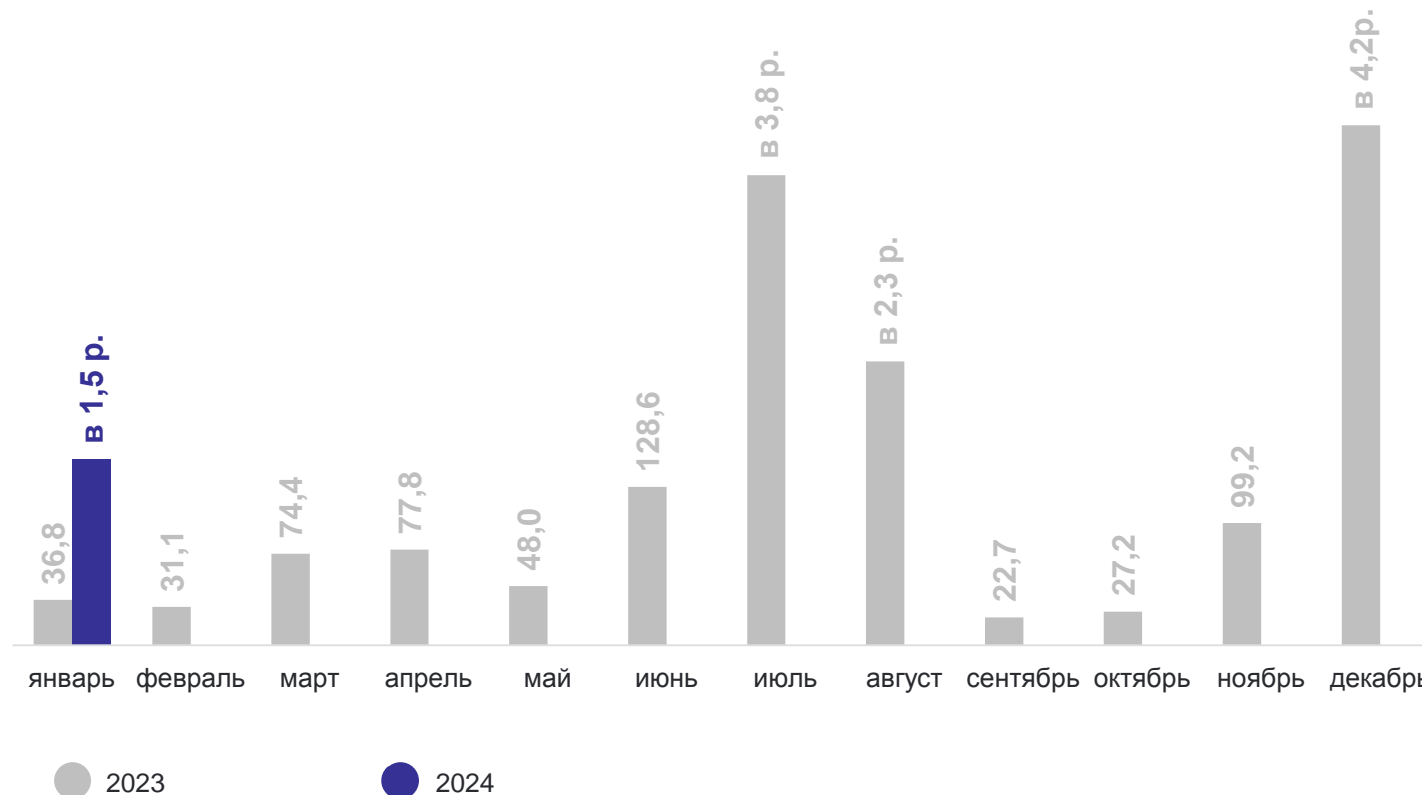
АРХАНГЕЛЬСКСТАТ

Январь 2024 г.

**2 959** м<sup>2</sup> общей площади

**в 1,5 р.** к соответствующему периоду  
предыдущего года

Динамика ввода, в процентах к соответствующему месяцу предыдущего года



# ВВОД В ДЕЙСТВИЕ ЖИЛЫХ ДОМОВ В ГОРОДСКОЙ И СЕЛЬСКОЙ МЕСТНОСТИ

в % к общему вводу жилых домов

АРХАНГЕЛЬСКСТАТ



- Городская местность
- Сельская местность

Ввод в действие  
индивидуальных жилых домов

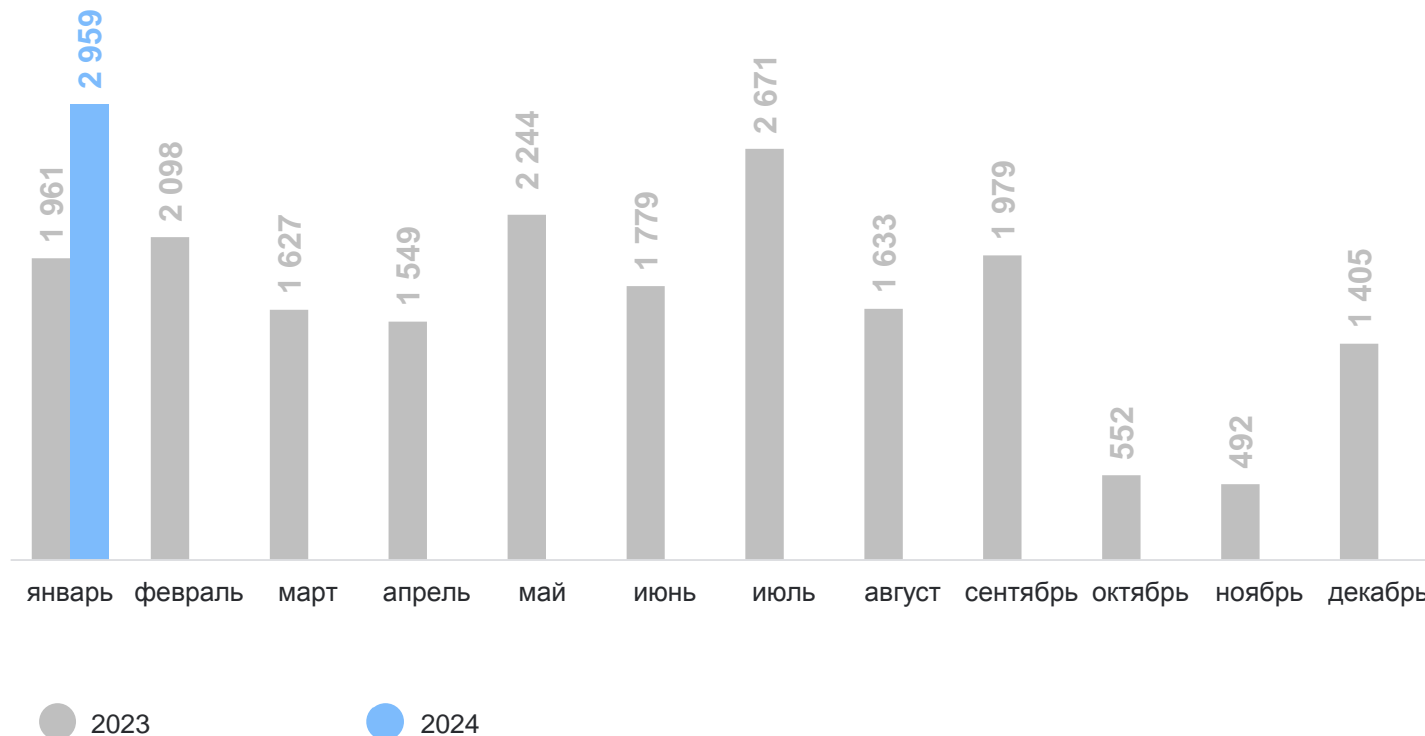
**2 959** м<sup>2</sup> общей площади

**в 1,5 р.** к соответствующему периоду  
предыдущего года

Количество введенных домов

**17** единиц

### Динамика ввода, м<sup>2</sup> общей площади



# ИНДИВИДУАЛЬНОЕ ЖИЛИЩНОЕ СТРОИТЕЛЬСТВО В ГОРОДСКОЙ И СЕЛЬСКОЙ МЕСТНОСТИ

в % к общему вводу индивидуальных жилых домов

АРХАНГЕЛЬСКСТАТ

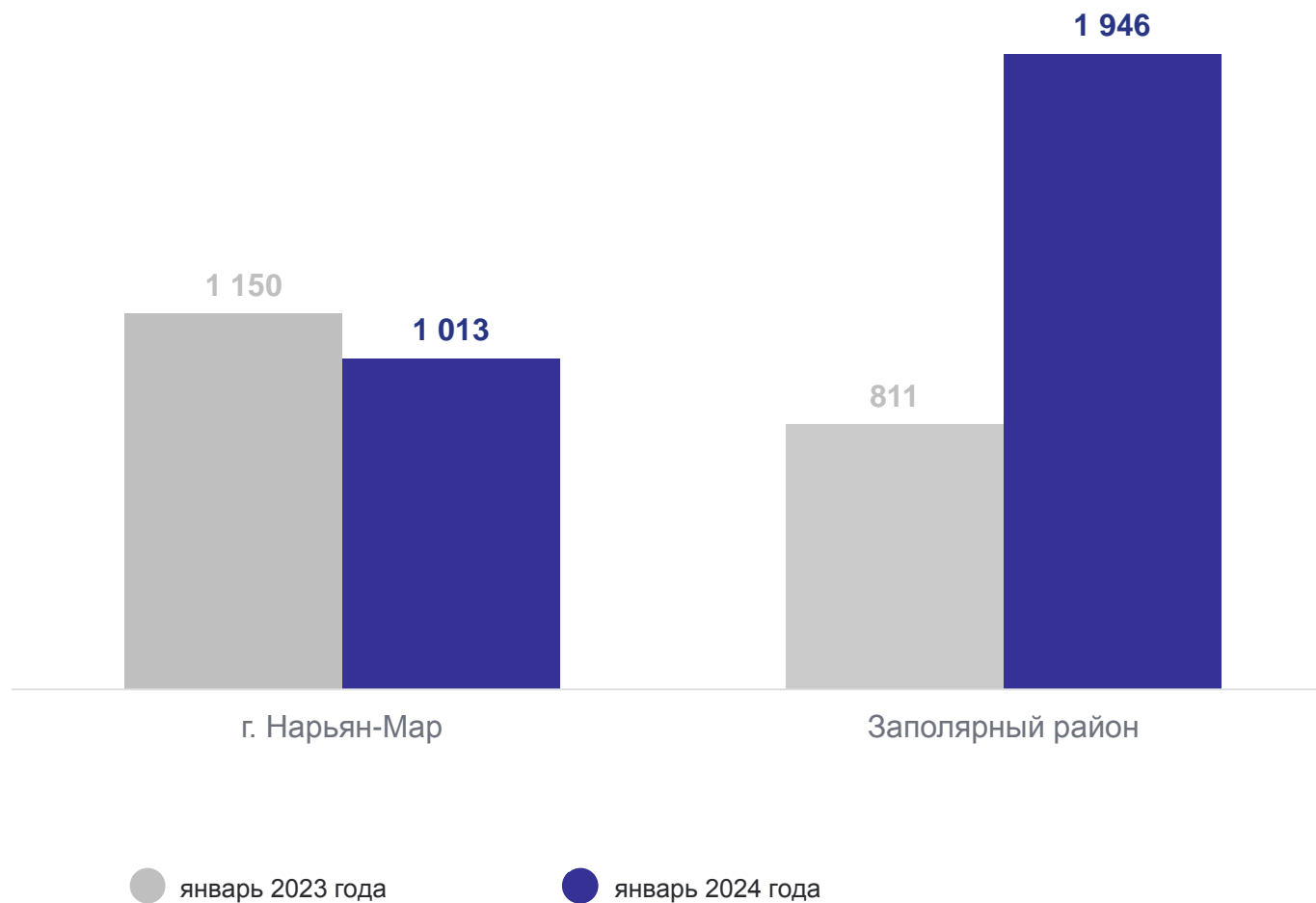


- Городская местность
- Сельская местность

# ЖИЛИЩНОЕ СТРОИТЕЛЬСТВО В ГОРОДСКОМ ОКРУГЕ И МУНИЦИПАЛЬНОМ РАЙОНЕ

включая индивидуальное жилищное строительство, квадратных метров

АРХАНГЕЛЬСКСТАТ

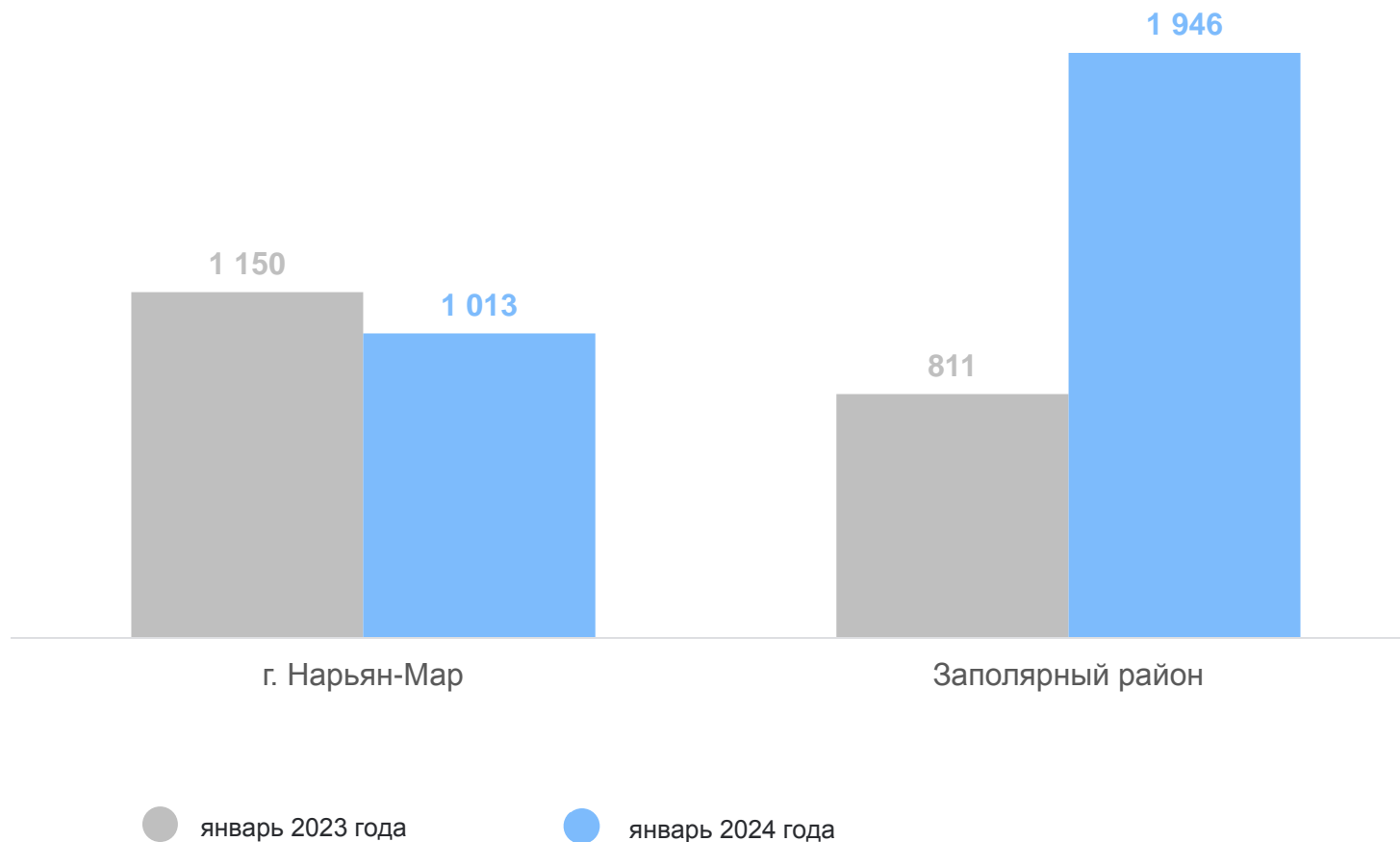




# ИНДИВИДУАЛЬНОЕ ЖИЛИЩНОЕ СТРОИТЕЛЬСТВО В ГОРОДСКОМ ОКРУГЕ И МУНИЦИПАЛЬНОМ РАЙОНЕ

квадратных метров

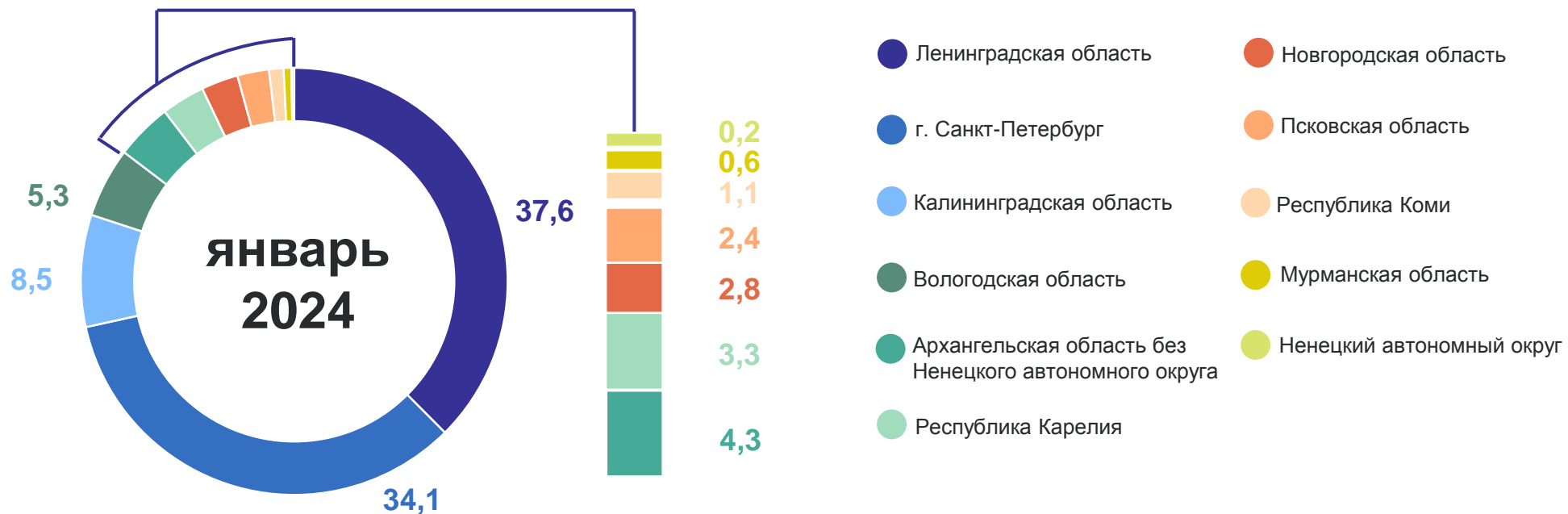
АРХАНГЕЛЬСКСТАТ



# ОБЪЕМ ВВОДА ОБЩЕЙ ПЛОЩАДИ ЖИЛЫХ ПОМЕЩЕНИЙ СУБЪЕКТОВ СЕВЕРО-ЗАПАДНОГО ФЕДЕРАЛЬНОГО ОКРУГА

в % к общему вводу жилых домов в СЗФО

АРХАНГЕЛЬСКСТАТ



# РАСПРЕДЕЛЕНИЕ ПОСТРОЕННЫХ ЖИЛЫХ ДОМОВ ПО МАТЕРИАЛАМ СТЕН


с учетом жилых домов, построенных населением, единиц

АРХАНГЕЛЬСКСТАТ

Количество жилых домов

1	Кирпичные
2	Блочные
7	Деревянные
7	Из других материалов

в % к общей площади жилых домов



# РАСПРЕДЕЛЕНИЕ ПОСТРОЕННЫХ ЖИЛЫХ ДОМОВ ПО ЭТАЖНОСТИ

с учетом жилых домов, построенных населением, единиц

Количество жилых домов

**3** 1-этажные

**11** 2-этажные

**3** 3-этажные

в % к общей площади жилых домов

