



УПРАВЛЕНИЕ ФЕДЕРАЛЬНОЙ СЛУЖБЫ
ГОСУДАРСТВЕННОЙ СТАТИСТИКИ
ПО АРХАНГЕЛЬСКОЙ ОБЛАСТИ
И НЕНЕЦКОМУ АВТОНОМНОМУ ОКРУГУ

ЖИЛИЩНОЕ СТРОИТЕЛЬСТВО

январь – февраль 2024 г.

27.03.2024

Ненецкий автономный округ

СОДЕРЖАНИЕ

Ввод в действие жилых домов	3
Динамика ввода в действие жилых домов	4
Структура ввода в действие жилых домов	5
Ввод в действие жилых домов в городской и сельской местности	6
Индивидуальное жилищное строительство	7
Индивидуальное жилищное строительство в городской и сельской местности	8
Жилищное строительство в городском округе и муниципальном районе	9
Индивидуальное жилищное строительство в городском округе и муниципальном районе	10
Объем ввода общей площади жилых помещений субъектов Северо-Западного федерального округа	11
Объем ввода общей площади жилых помещений, построенных населением, субъектов Северо-Западного федерального округа	12

ВВОД В ДЕЙСТВИЕ ЖИЛЫХ ДОМОВ

(включая индивидуальное жилищное строительство)

Количество введенных домов

28 единиц

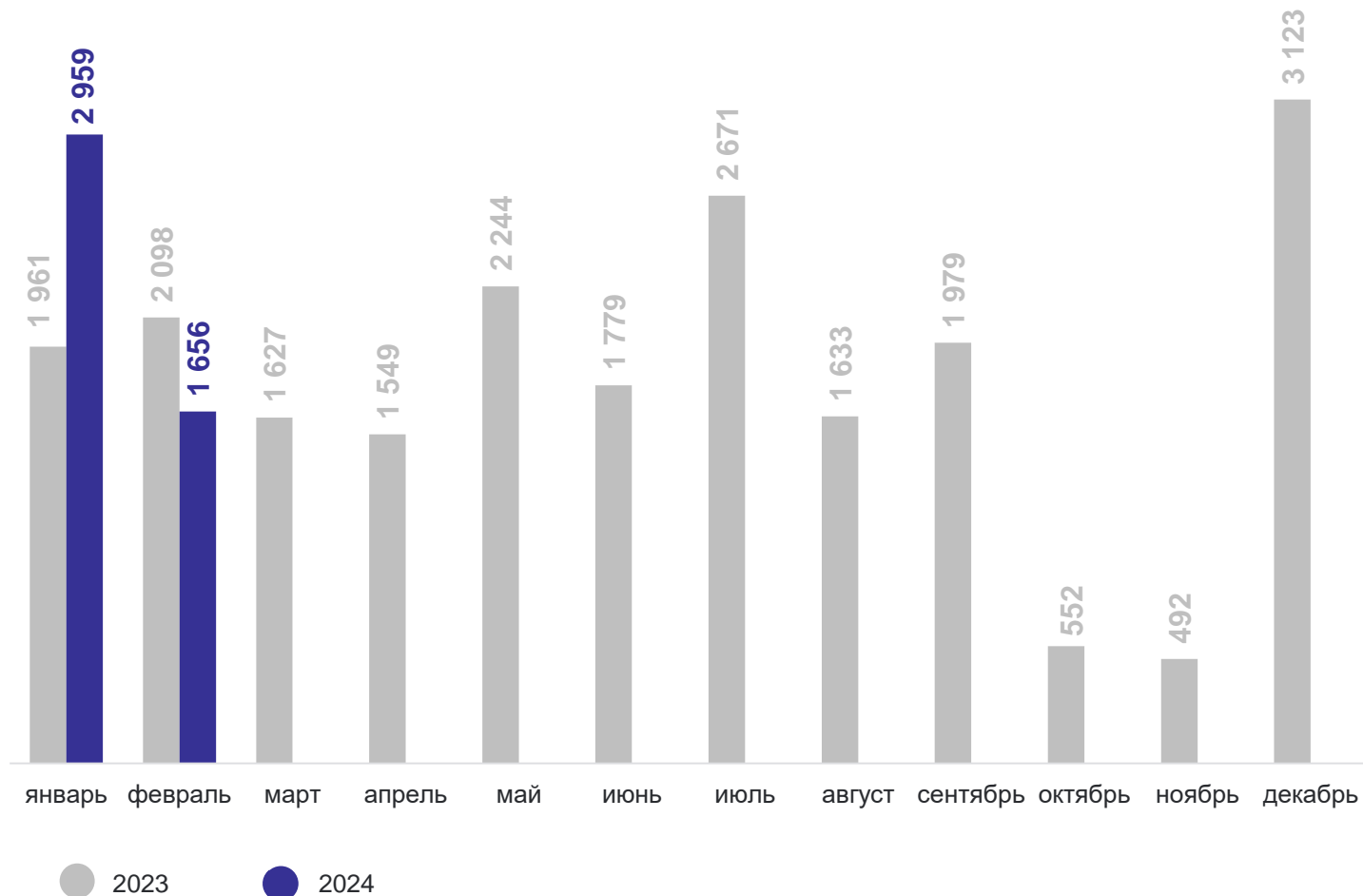
Количество введенных квартир

28 единиц

Средний размер введенных квартир

164,8 м² общей площади

Динамика ввода, м² общей площади



ВВОД В ДЕЙСТВИЕ ЖИЛЫХ ДОМОВ

(включая индивидуальное жилищное строительство)

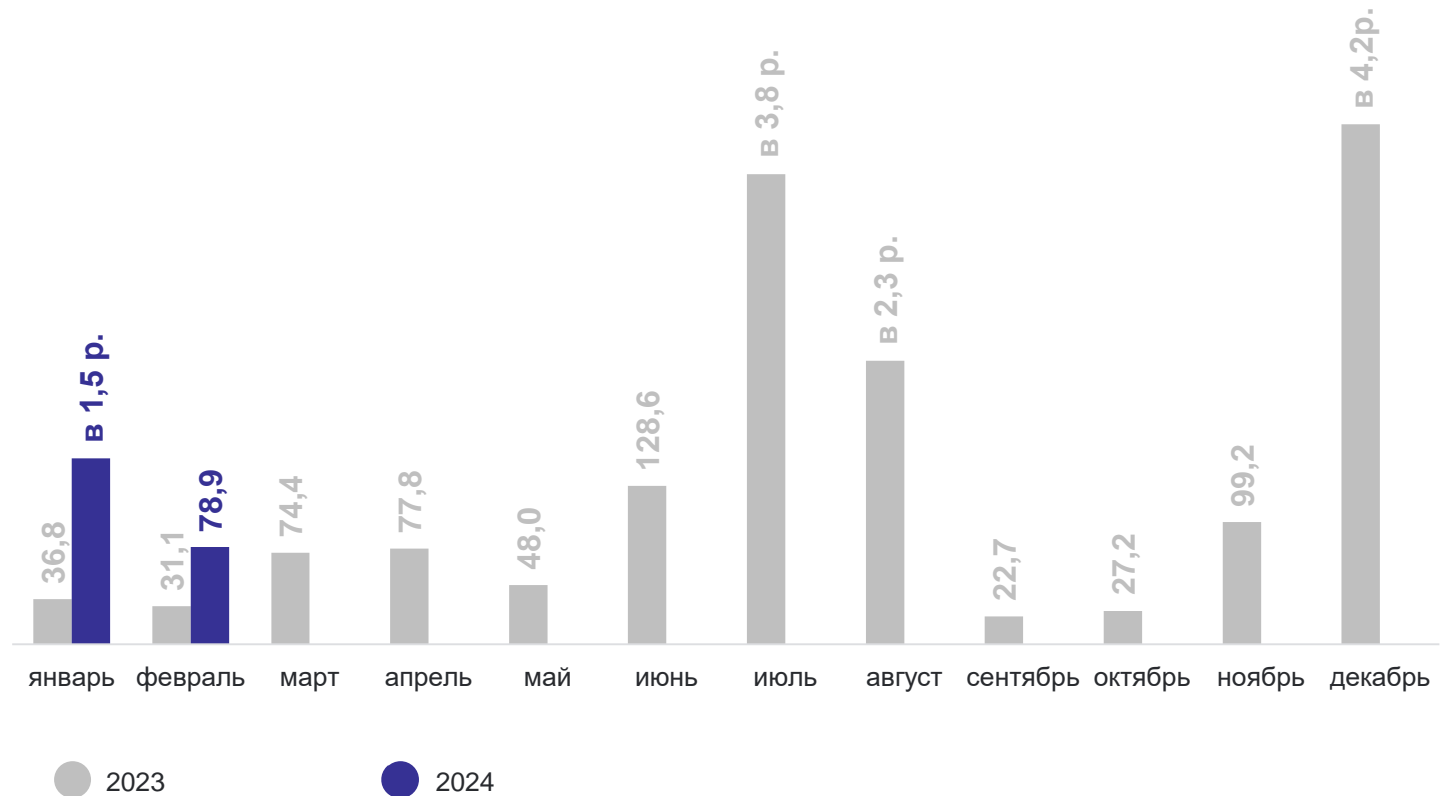
АРХАНГЕЛЬСКСТАТ

Февраль 2024 г.

1 656 м² общей площади

78,9% к соответствующему периоду предыдущего года

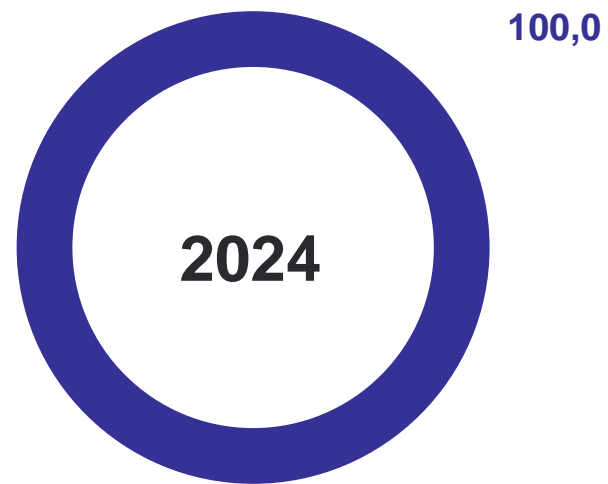
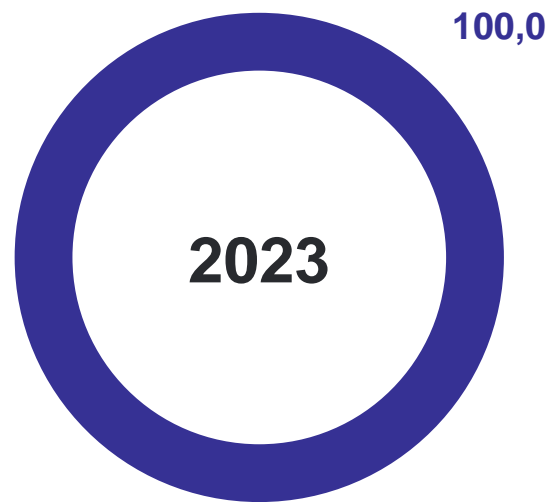
Динамика ввода, в процентах к соответствующему месяцу предыдущего года



СТРУКТУРА ВВОДА В ДЕЙСТВИЕ ЖИЛЫХ ДОМОВ

январь – февраль, в % к общему вводу жилых домов

АРХАНГЕЛЬСКСТАТ

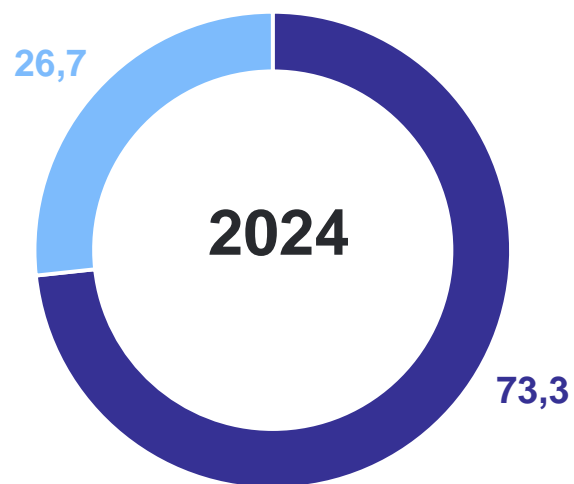
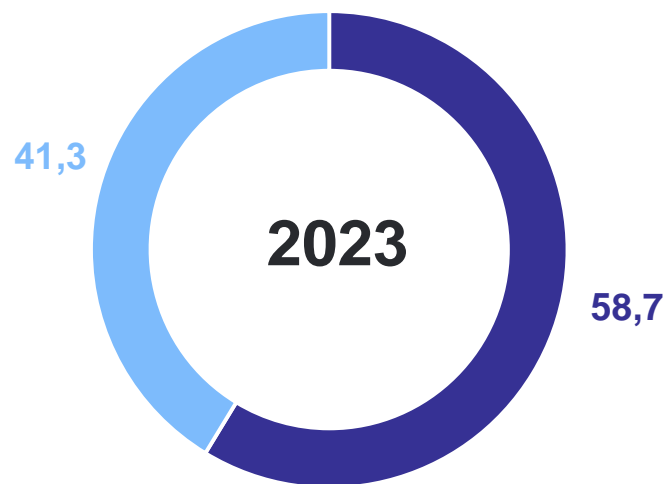


- Индивидуальные застройщики
- Организации - застройщики

ВВОД В ДЕЙСТВИЕ ЖИЛЫХ ДОМОВ В ГОРОДСКОЙ И СЕЛЬСКОЙ МЕСТНОСТИ

январь – февраль, в % к общему вводу жилых домов

АРХАНГЕЛЬСКСТАТ



- Городская местность
- Сельская местность

Ввод в действие
индивидуальных жилых домов

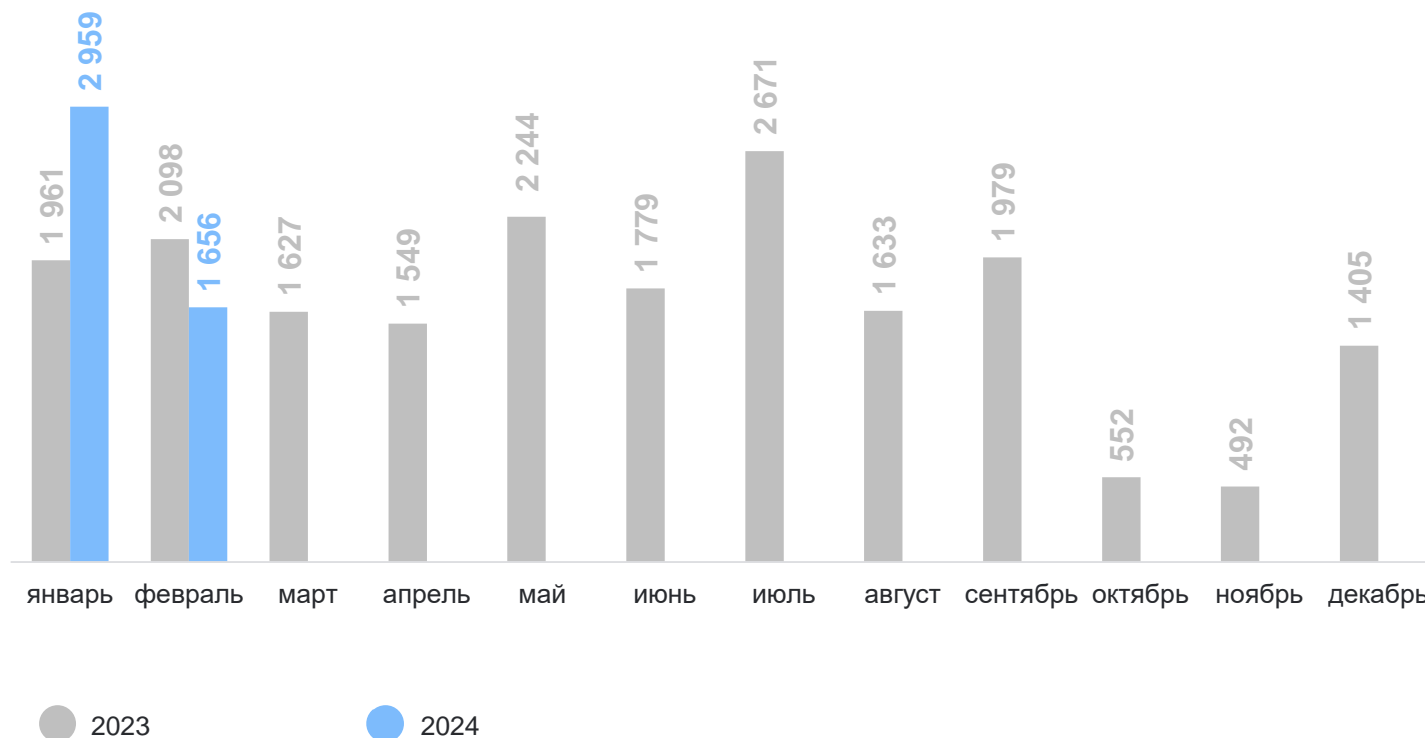
4 615 м² общей площади

113,7% к соответствующему периоду
предыдущего года

Количество введенных домов

28 единиц

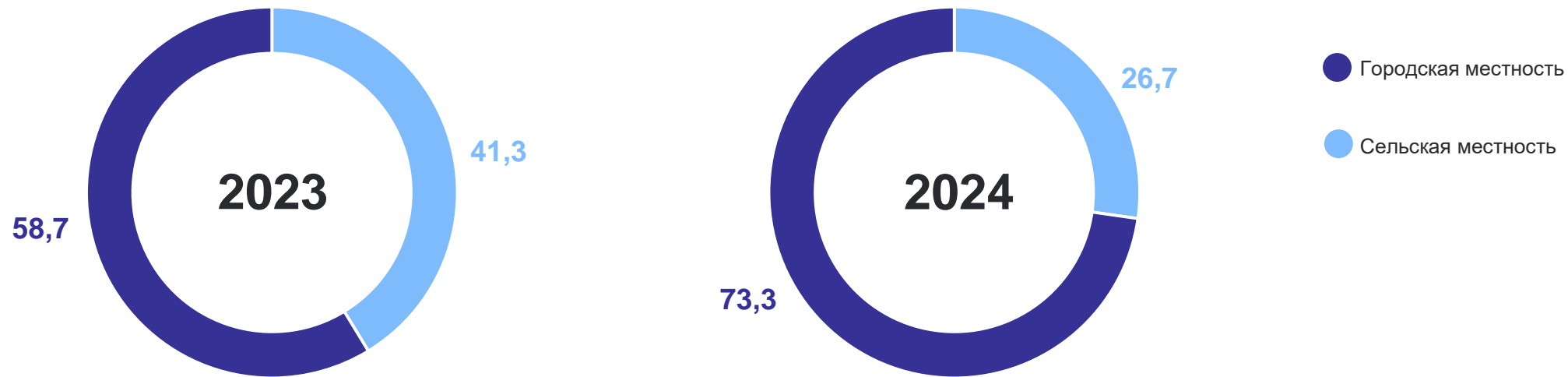
Динамика ввода, м² общей площади



ИНДИВИДУАЛЬНОЕ ЖИЛИЩНОЕ СТРОИТЕЛЬСТВО В ГОРОДСКОЙ И СЕЛЬСКОЙ МЕСТНОСТИ

АРХАНГЕЛЬСКСТАТ

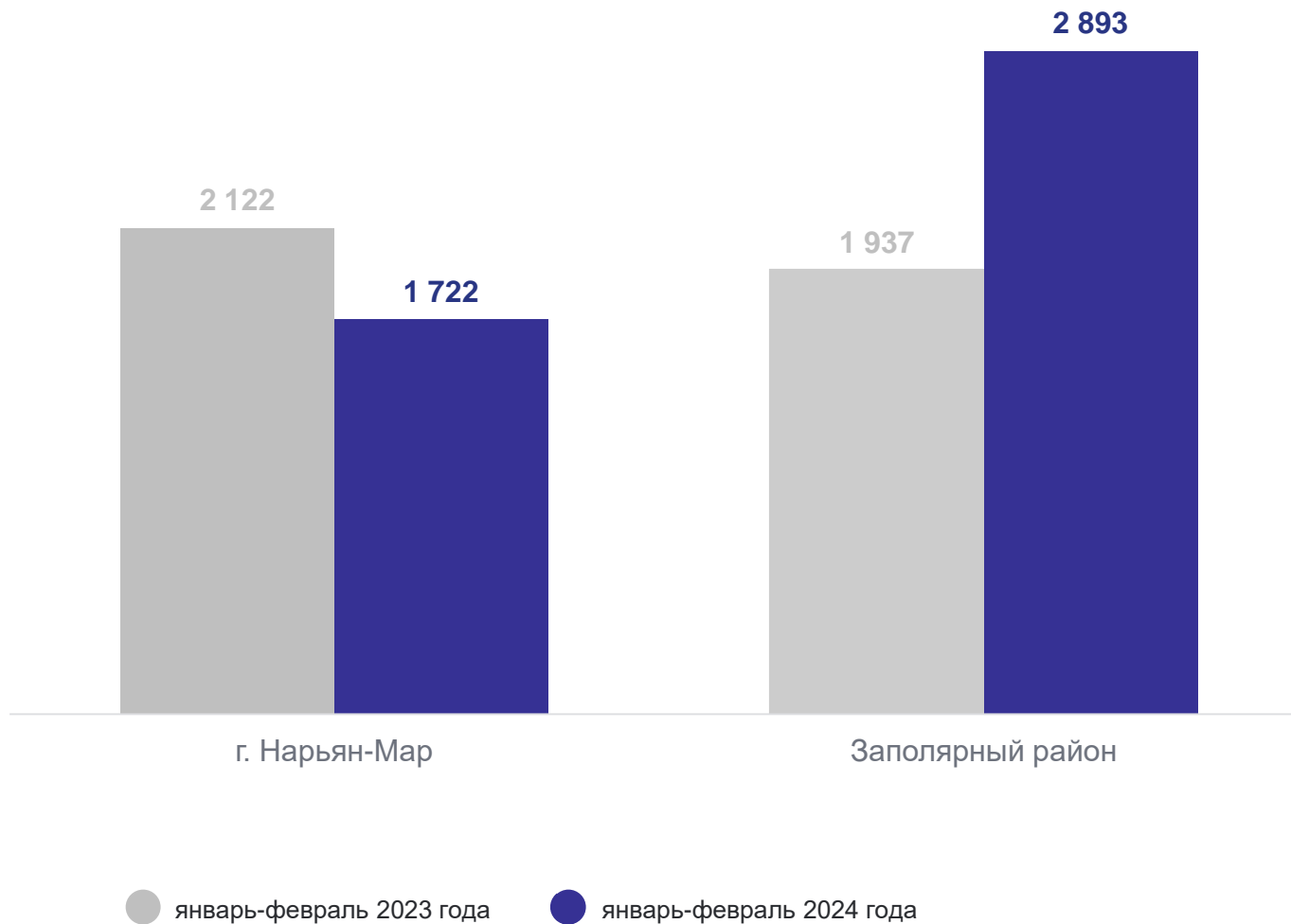
январь – февраль, в % к общему вводу индивидуальных жилых домов



ЖИЛИЩНОЕ СТРОИТЕЛЬСТВО В ГОРОДСКОМ ОКРУГЕ И МУНИЦИПАЛЬНОМ РАЙОНЕ

включая индивидуальное жилищное строительство, квадратных метров

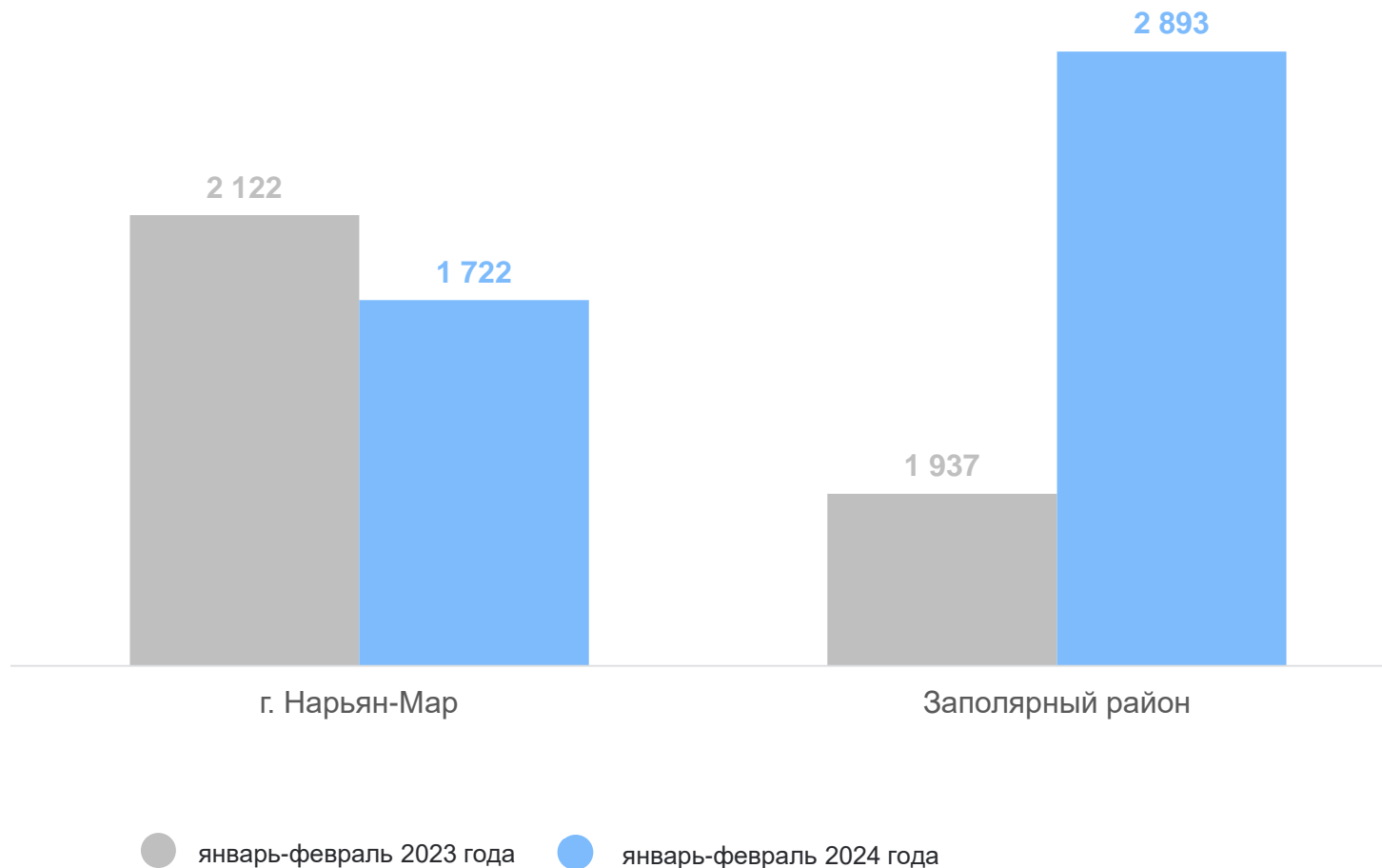
АРХАНГЕЛЬСКСТАТ



ИНДИВИДУАЛЬНОЕ ЖИЛИЩНОЕ СТРОИТЕЛЬСТВО В ГОРОДСКОМ ОКРУГЕ И МУНИЦИПАЛЬНОМ РАЙОНЕ

квадратных метров

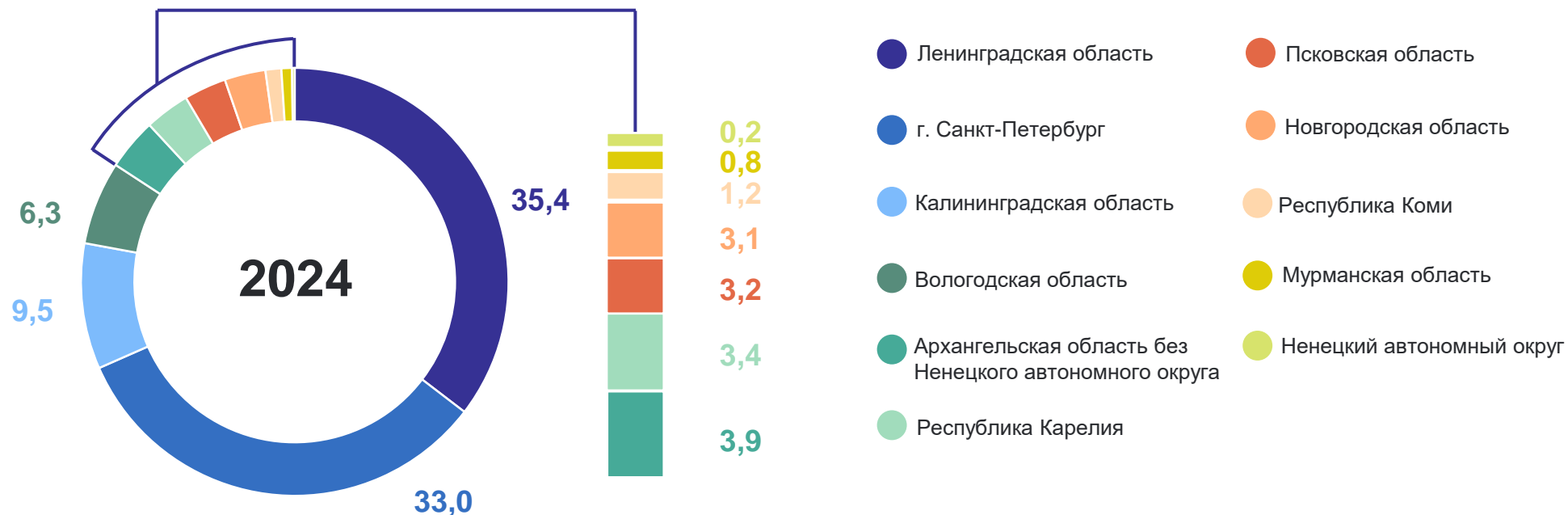
АРХАНГЕЛЬСКСТАТ



ОБЪЕМ ВВОДА ОБЩЕЙ ПЛОЩАДИ ЖИЛЫХ ПОМЕЩЕНИЙ СУБЪЕКТОВ СЕВЕРО-ЗАПАДНОГО ФЕДЕРАЛЬНОГО ОКРУГА

январь – февраль, в % к общему вводу жилых домов в СЗФО

АРХАНГЕЛЬСКСТАТ



ОБЪЕМ ВВОДА ОБЩЕЙ ПЛОЩАДИ ЖИЛЫХ ПОМЕЩЕНИЙ, ПОСТРОЕННЫХ НАСЕЛЕНИЕМ СУБЪЕКТОВ СЕВЕРО-ЗАПАДНОГО ФЕДЕРАЛЬНОГО ОКРУГА

АРХАНГЕЛЬСКСТАТ

январь – февраль, в % к общему вводу жилых домов в СЗФО

