



УПРАВЛЕНИЕ ФЕДЕРАЛЬНОЙ СЛУЖБЫ
ГОСУДАРСТВЕННОЙ СТАТИСТИКИ
ПО АРХАНГЕЛЬСКОЙ ОБЛАСТИ
И НЕНЕЦКОМУ АВТОНОМНОМУ ОКРУГУ

ЖИЛИЩНОЕ СТРОИТЕЛЬСТВО

январь – июнь 2024 г.

26.07.2024

Ненецкий автономный округ

СОДЕРЖАНИЕ

Ввод в действие жилых домов	3
Динамика ввода в действие жилых домов	4
Структура ввода в действие жилых домов	5
Ввод в действие жилых домов в городской и сельской местности	6
Индивидуальное жилищное строительство	7
Индивидуальное жилищное строительство в городской и сельской местности	8
Жилищное строительство в городском округе и муниципальном районе	9
Индивидуальное жилищное строительство в городском округе и муниципальном районе	10
Объем ввода общей площади жилых помещений субъектов Северо-Западного федерального округа	11
Объем ввода общей площади жилых помещений, построенных населением, субъектов Северо-Западного федерального округа	12

ВВОД В ДЕЙСТВИЕ ЖИЛЫХ ДОМОВ

включая индивидуальное жилищное строительство

Количество введенных домов

70 единиц

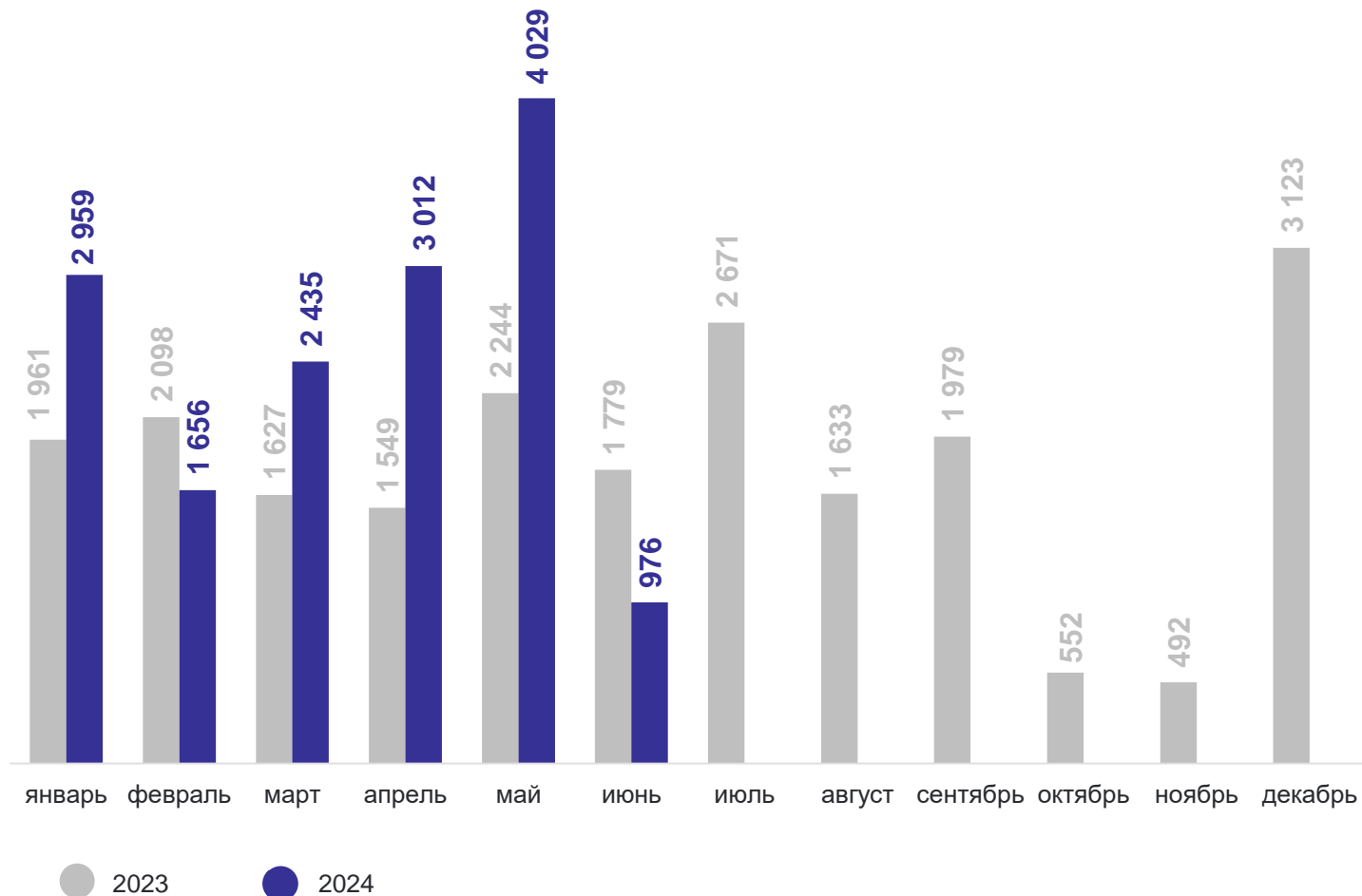
Количество введенных квартир

175 единиц

Средний размер введенных квартир

86,1 м² общей площади

Динамика ввода, м² общей площади



ВВОД В ДЕЙСТВИЕ ЖИЛЫХ ДОМОВ

включая индивидуальное жилищное строительство

АРХАНГЕЛЬСКСТАТ

Июнь 2024 г.

976 м² общей площади

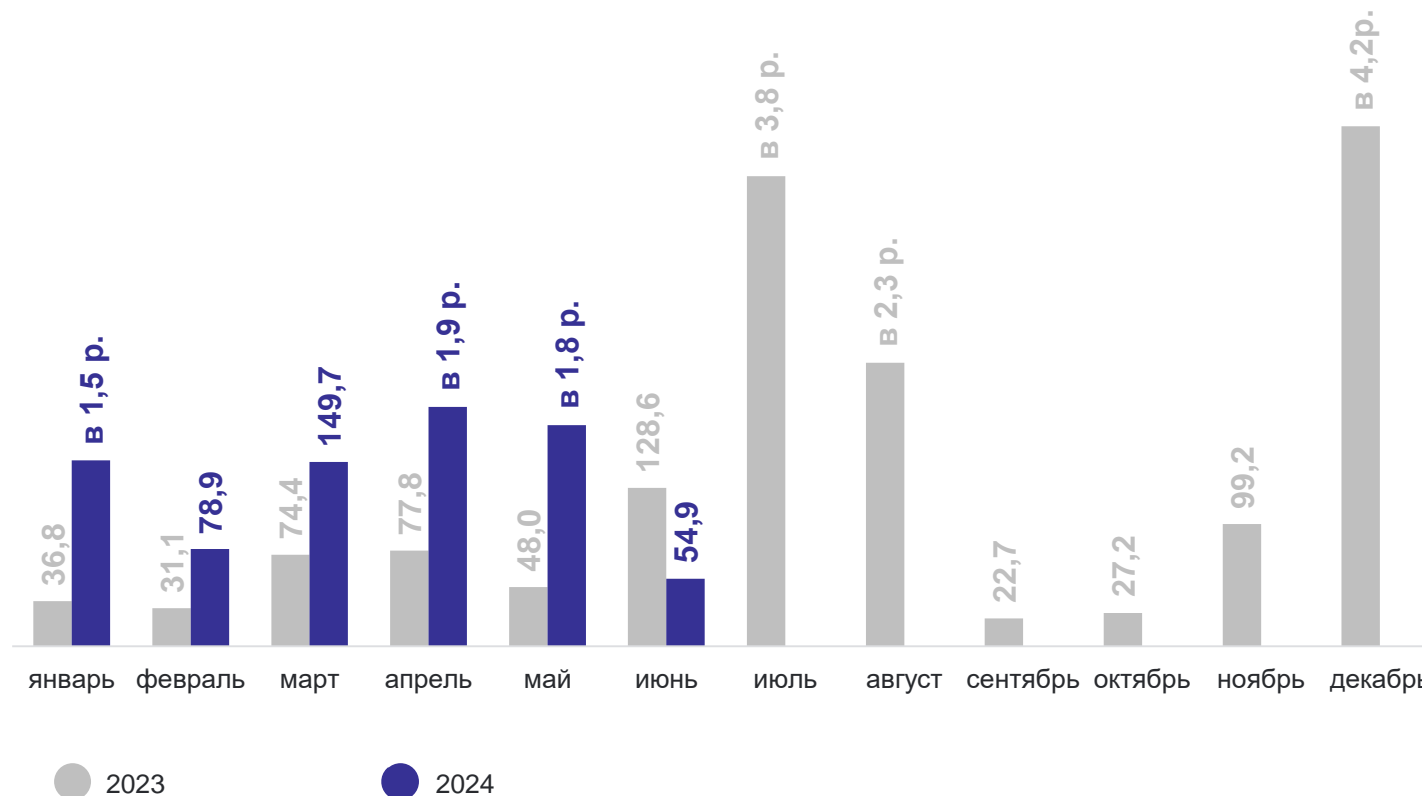
54,9% к соответствующему периоду предыдущего года

Январь-июнь 2024 г.

15 067 м² общей площади

133,8% к соответствующему периоду предыдущего года

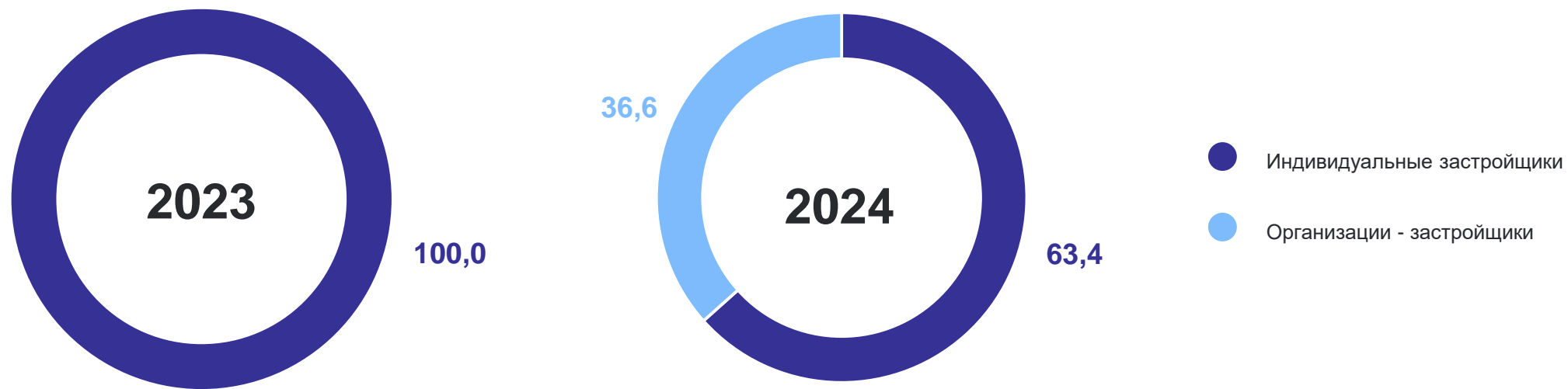
Динамика ввода, в процентах к соответствующему месяцу предыдущего года



СТРУКТУРА ВВОДА В ДЕЙСТВИЕ ЖИЛЫХ ДОМОВ

январь – июнь, в % к общему вводу жилых домов

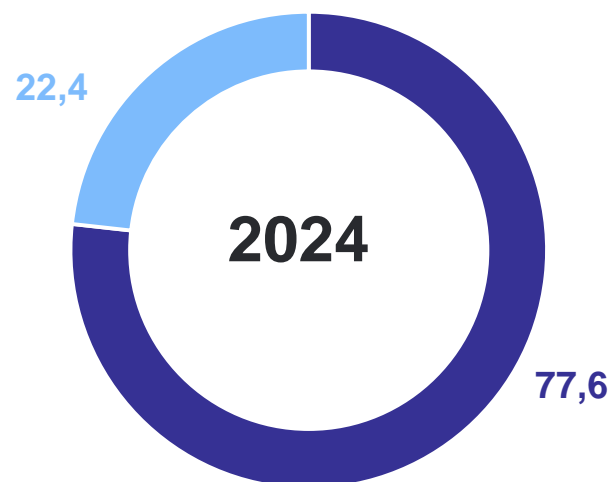
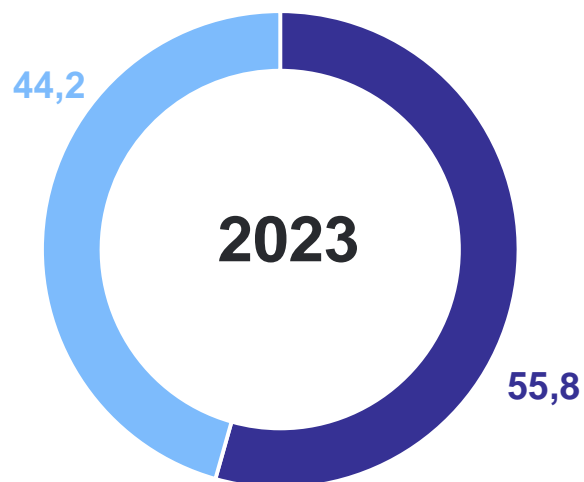
АРХАНГЕЛЬСКСТАТ



ВВОД В ДЕЙСТВИЕ ЖИЛЫХ ДОМОВ В ГОРОДСКОЙ И СЕЛЬСКОЙ МЕСТНОСТИ

январь – июнь, в % к общему вводу жилых домов

АРХАНГЕЛЬСКСТАТ



- Городская местность
- Сельская местность

Ввод в действие
индивидуальных жилых домов
январь-июнь 2024 года

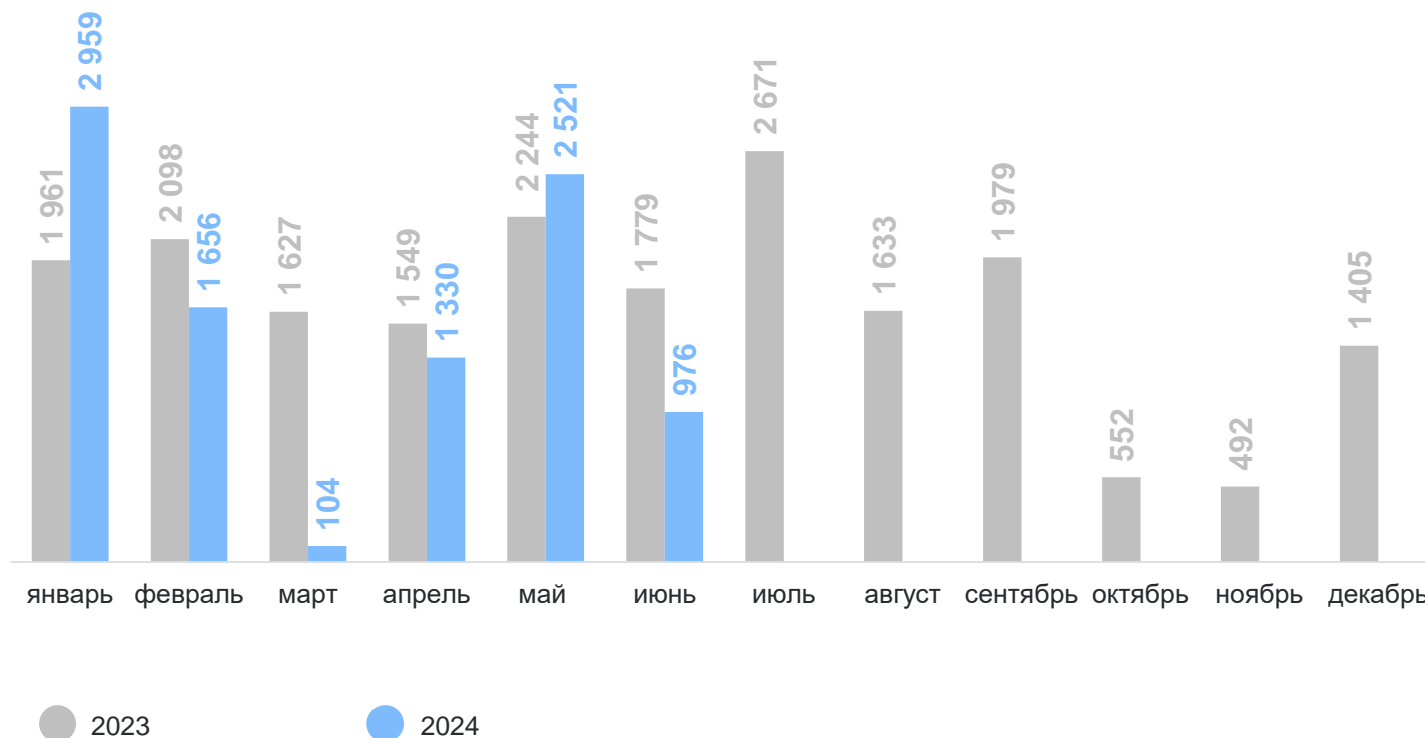
9 546 м² общей площади

84,8% к соответствующему периоду
предыдущего года

Количество введенных домов

68 единиц

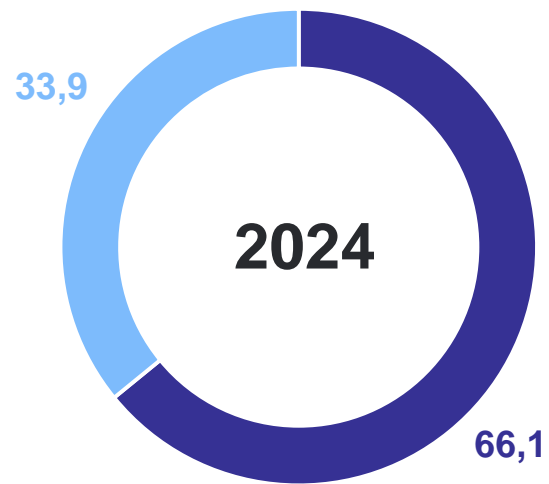
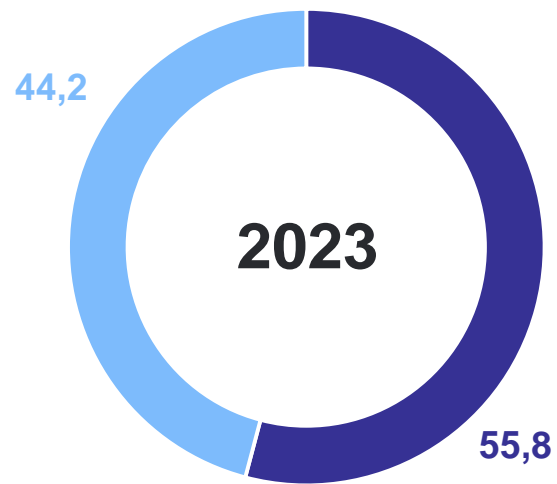
Динамика ввода, м² общей площади



ИНДИВИДУАЛЬНОЕ ЖИЛИЩНОЕ СТРОИТЕЛЬСТВО В ГОРОДСКОЙ И СЕЛЬСКОЙ МЕСТНОСТИ

январь – июнь, в % к общему вводу индивидуальных жилых домов

АРХАНГЕЛЬСКСТАТ

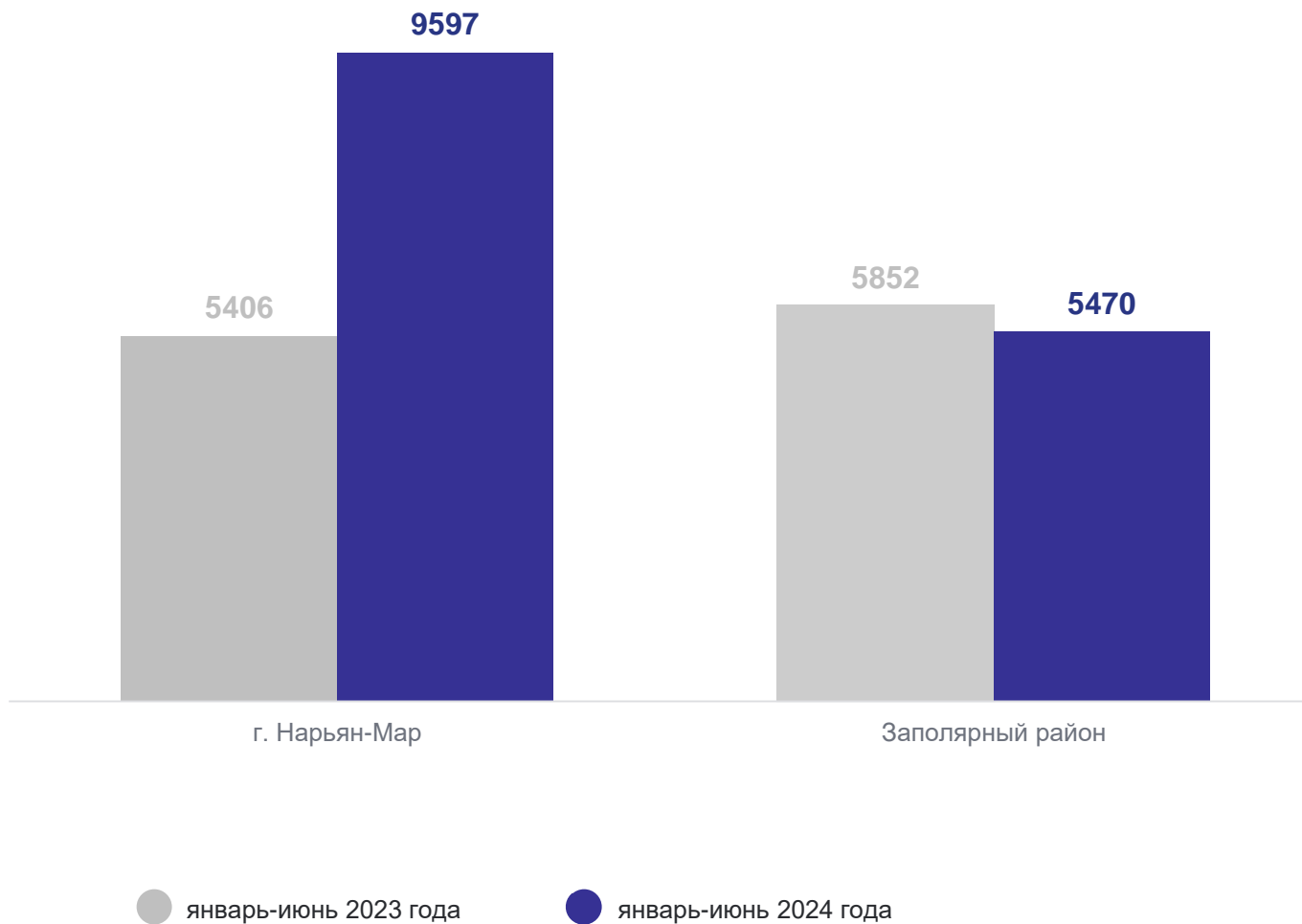


- Городская местность
- Сельская местность

ЖИЛИЩНОЕ СТРОИТЕЛЬСТВО В ГОРОДСКОМ ОКРУГЕ И МУНИЦИПАЛЬНОМ РАЙОНЕ

включая индивидуальное жилищное строительство, квадратных метров

АРХАНГЕЛЬСКСТАТ

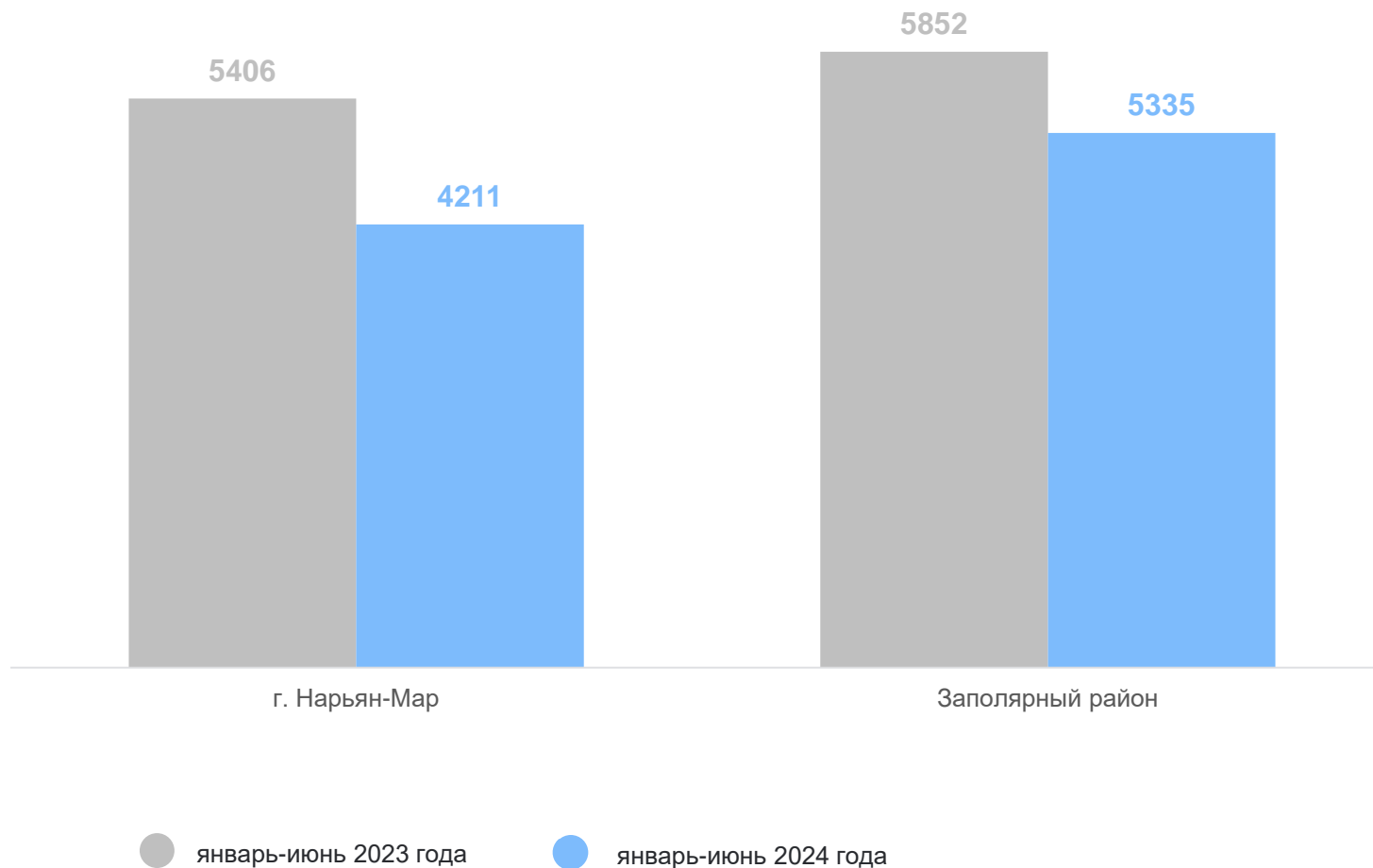


● январь-июнь 2023 года

● январь-июнь 2024 года

ИНДИВИДУАЛЬНОЕ ЖИЛИЩНОЕ СТРОИТЕЛЬСТВО В ГОРОДСКОМ ОКРУГЕ И МУНИЦИПАЛЬНОМ РАЙОНЕ

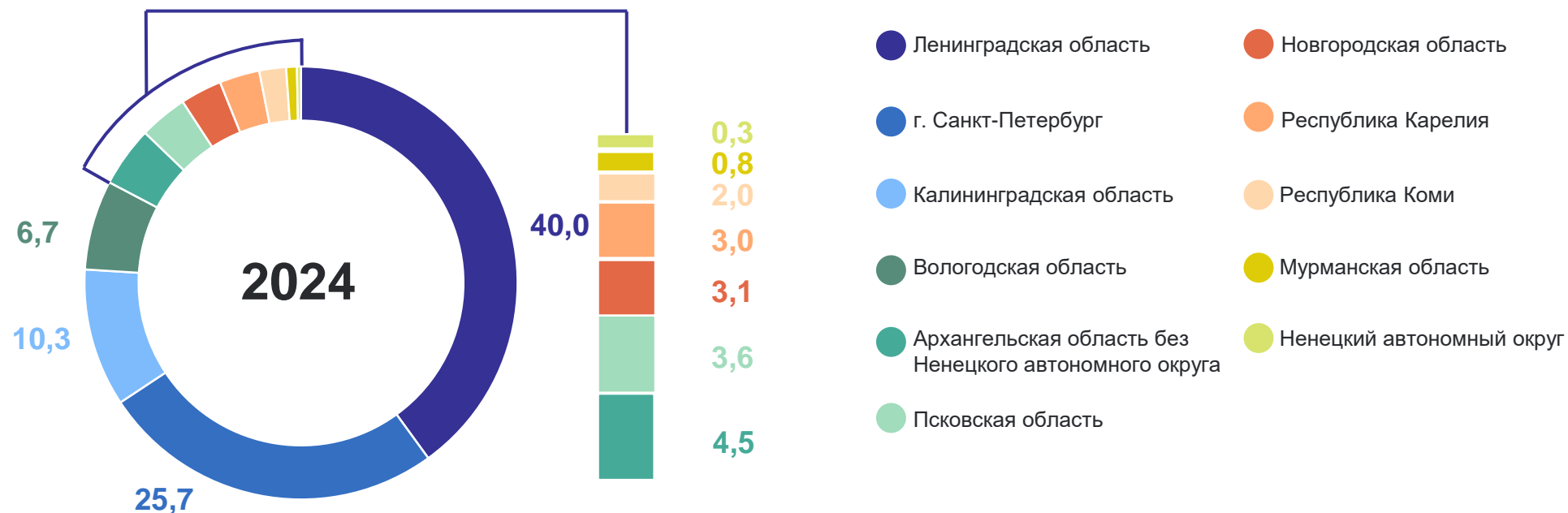
квадратных метров



ОБЪЕМ ВВОДА ОБЩЕЙ ПЛОЩАДИ ЖИЛЫХ ПОМЕЩЕНИЙ СУБЪЕКТОВ СЕВЕРО-ЗАПАДНОГО ФЕДЕРАЛЬНОГО ОКРУГА

январь – июнь, в % к общему вводу жилых домов в СЗФО

АРХАНГЕЛЬСКСТАТ



ОБЪЕМ ВВОДА ОБЩЕЙ ПЛОЩАДИ ЖИЛЫХ ПОМЕЩЕНИЙ, ПОСТРОЕННЫХ НАСЕЛЕНИЕМ, СУБЪЕКТОВ СЕВЕРО-ЗАПАДНОГО ФЕДЕРАЛЬНОГО ОКРУГА

январь – июнь, в % к общему вводу жилых домов в СЗФО

АРХАНГЕЛЬСКСТАТ

