



УПРАВЛЕНИЕ ФЕДЕРАЛЬНОЙ СЛУЖБЫ  
ГОСУДАРСТВЕННОЙ СТАТИСТИКИ  
ПО АРХАНГЕЛЬСКОЙ ОБЛАСТИ  
И НЕНЕЦКОМУ АВТОНОМНОМУ ОКРУГУ

# ЖИЛИЩНОЕ СТРОИТЕЛЬСТВО

январь – июль 2024 г.

26.08.2024

Ненецкий автономный округ

# СОДЕРЖАНИЕ

Ввод в действие жилых домов	3
Динамика ввода в действие жилых домов	4
Структура ввода в действие жилых домов	5
Ввод в действие жилых домов в городской и сельской местности	6
Индивидуальное жилищное строительство	7
Индивидуальное жилищное строительство в городской и сельской местности	8
Жилищное строительство в муниципальных, городских округах и муниципальных районах	9
Индивидуальное жилищное строительство в муниципальных, городских округах и муниципальных районах	10
Объем ввода общей площади жилых помещений субъектов Северо-Западного федерального округа	11
Объем ввода общей площади жилых помещений, построенных населением, субъектов Северо-Западного федерального округа	12

# ВВОД В ДЕЙСТВИЕ ЖИЛЫХ ДОМОВ

включая индивидуальное жилищное строительство

Количество введенных домов

**87** единиц

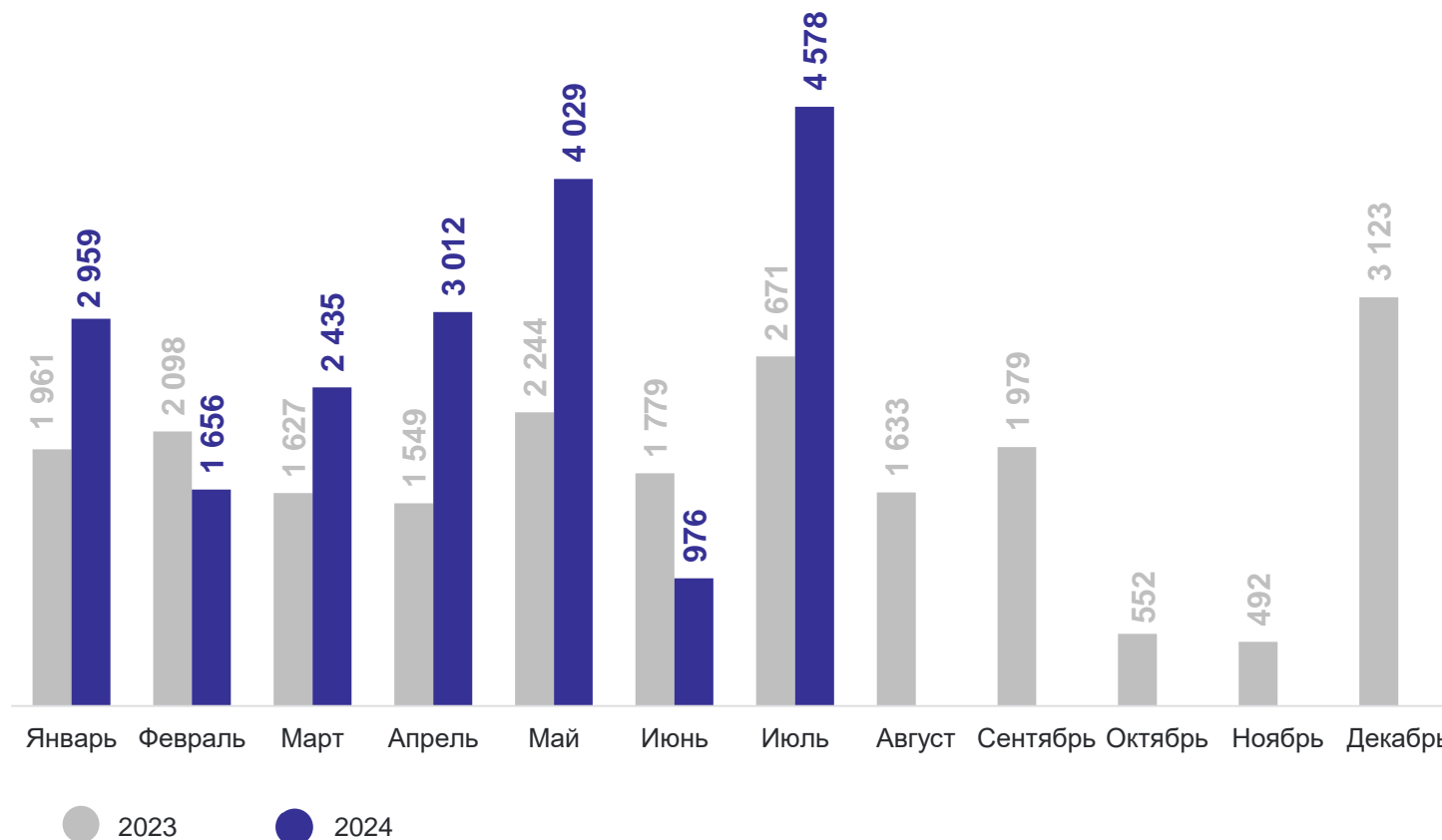
Количество введенных квартир

**254** единицы

Средний размер введенных квартир

**77,3** м<sup>2</sup> общей площади

Динамика ввода, м<sup>2</sup> общей площади



# ВВОД В ДЕЙСТВИЕ ЖИЛЫХ ДОМОВ

включая индивидуальное жилищное строительство

Июль 2024 г.

**4 578** м<sup>2</sup> общей площади

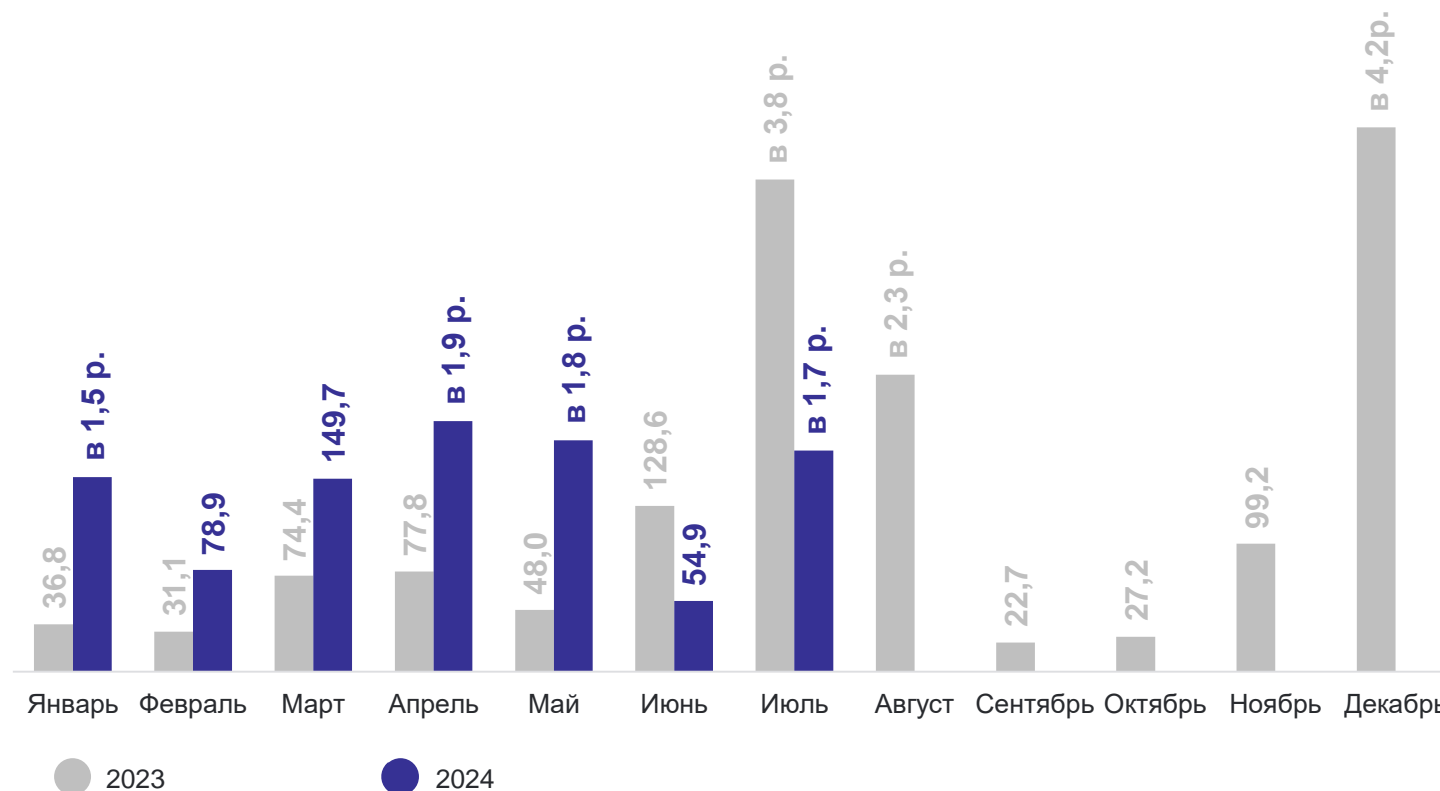
**в 1,7р.** к соответствующему периоду предыдущего года

Январь-июль 2024 г.

**19 645** м<sup>2</sup> общей площади

**141,0%** к соответствующему периоду предыдущего года

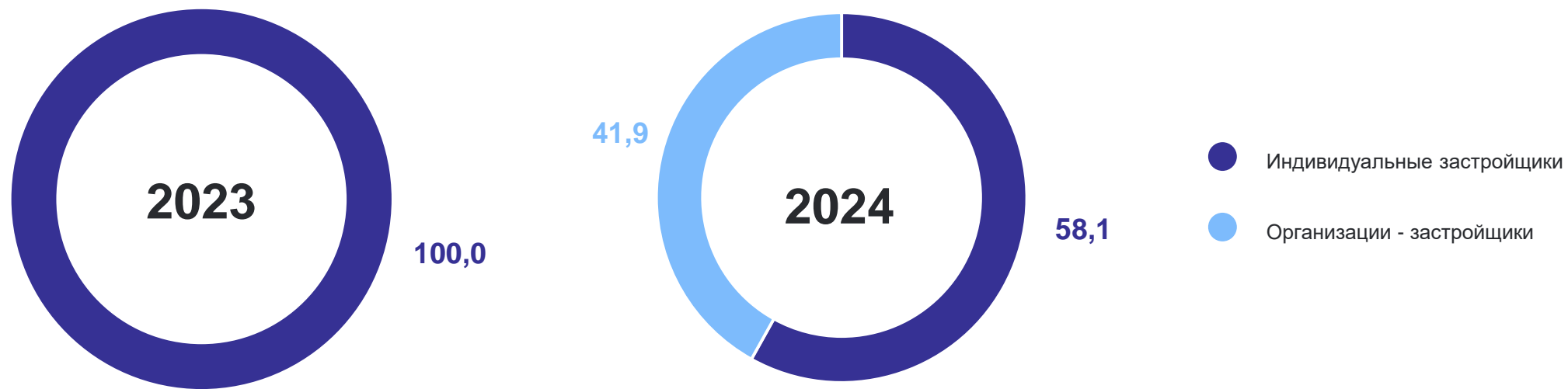
Динамика ввода, в процентах к соответствующему месяцу предыдущего года



# СТРУКТУРА ВВОДА В ДЕЙСТВИЕ ЖИЛЫХ ДОМОВ

январь – июль, в % к общему вводу жилых домов

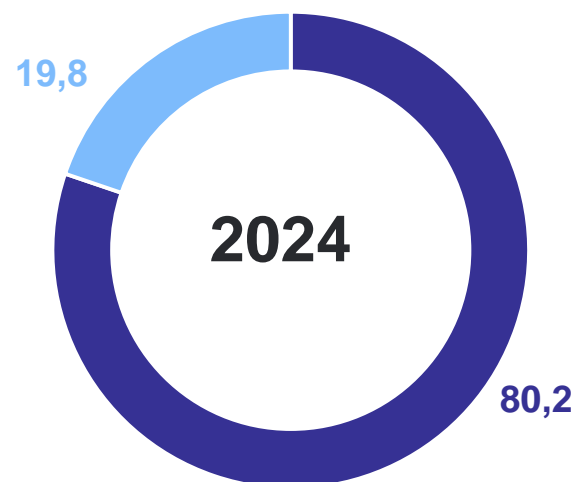
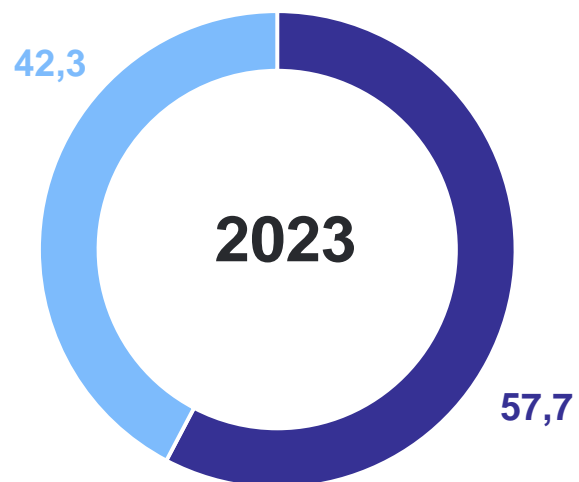
АРХАНГЕЛЬСКСТАТ



# ВВОД В ДЕЙСТВИЕ ЖИЛЫХ ДОМОВ В ГОРОДСКОЙ И СЕЛЬСКОЙ МЕСТНОСТИ

январь – июль, в % к общему вводу жилых домов

АРХАНГЕЛЬСКСТАТ



- Городская местность
- Сельская местность

Ввод в действие  
индивидуальных жилых домов  
январь-июль 2024 года

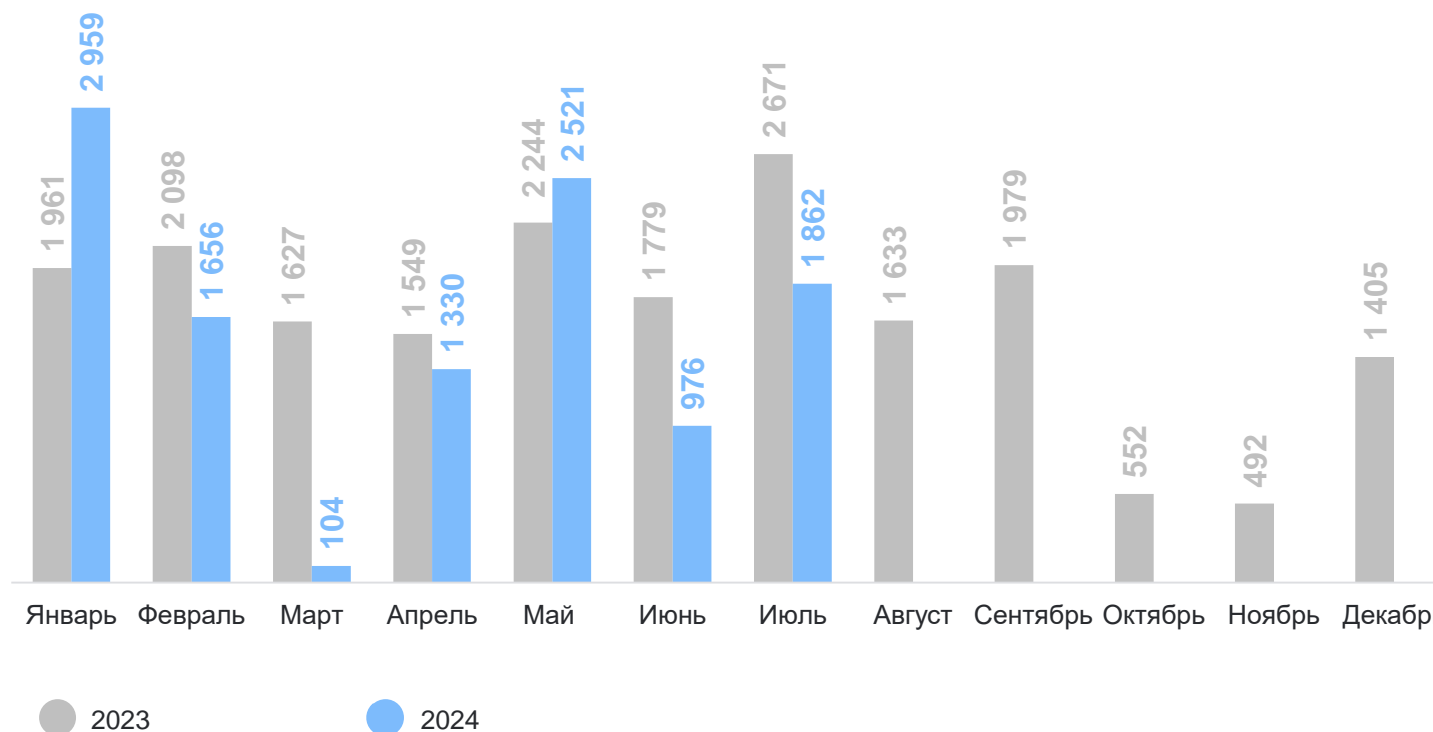
**11 408** м<sup>2</sup> общей площади

**81,9%** к соответствующему периоду  
предыдущего года

Количество введенных домов

**84** единиц

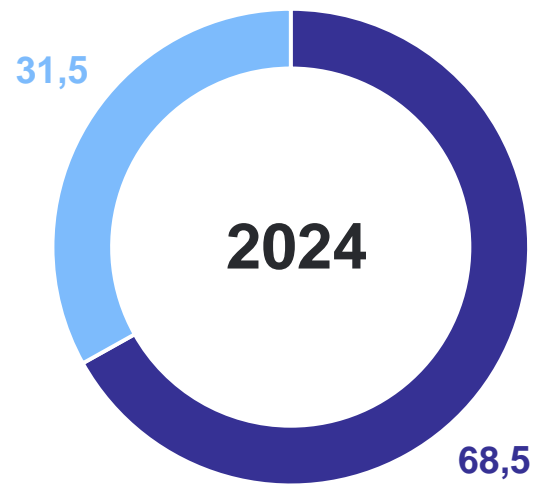
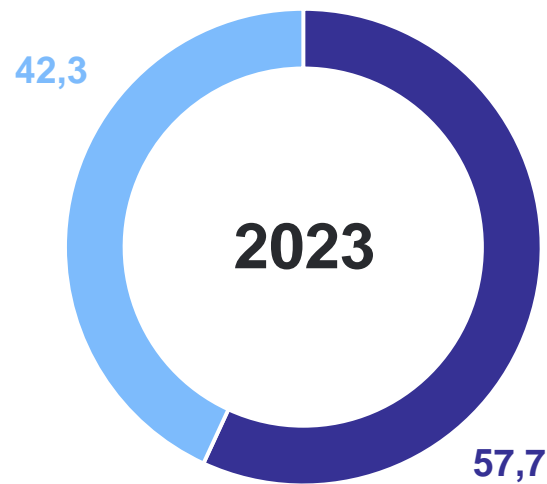
Динамика ввода, м<sup>2</sup> общей площади



# ИНДИВИДУАЛЬНОЕ ЖИЛИЩНОЕ СТРОИТЕЛЬСТВО В ГОРОДСКОЙ И СЕЛЬСКОЙ МЕСТНОСТИ

январь – июль, в % к общему вводу индивидуальных жилых домов

АРХАНГЕЛЬСКСТАТ



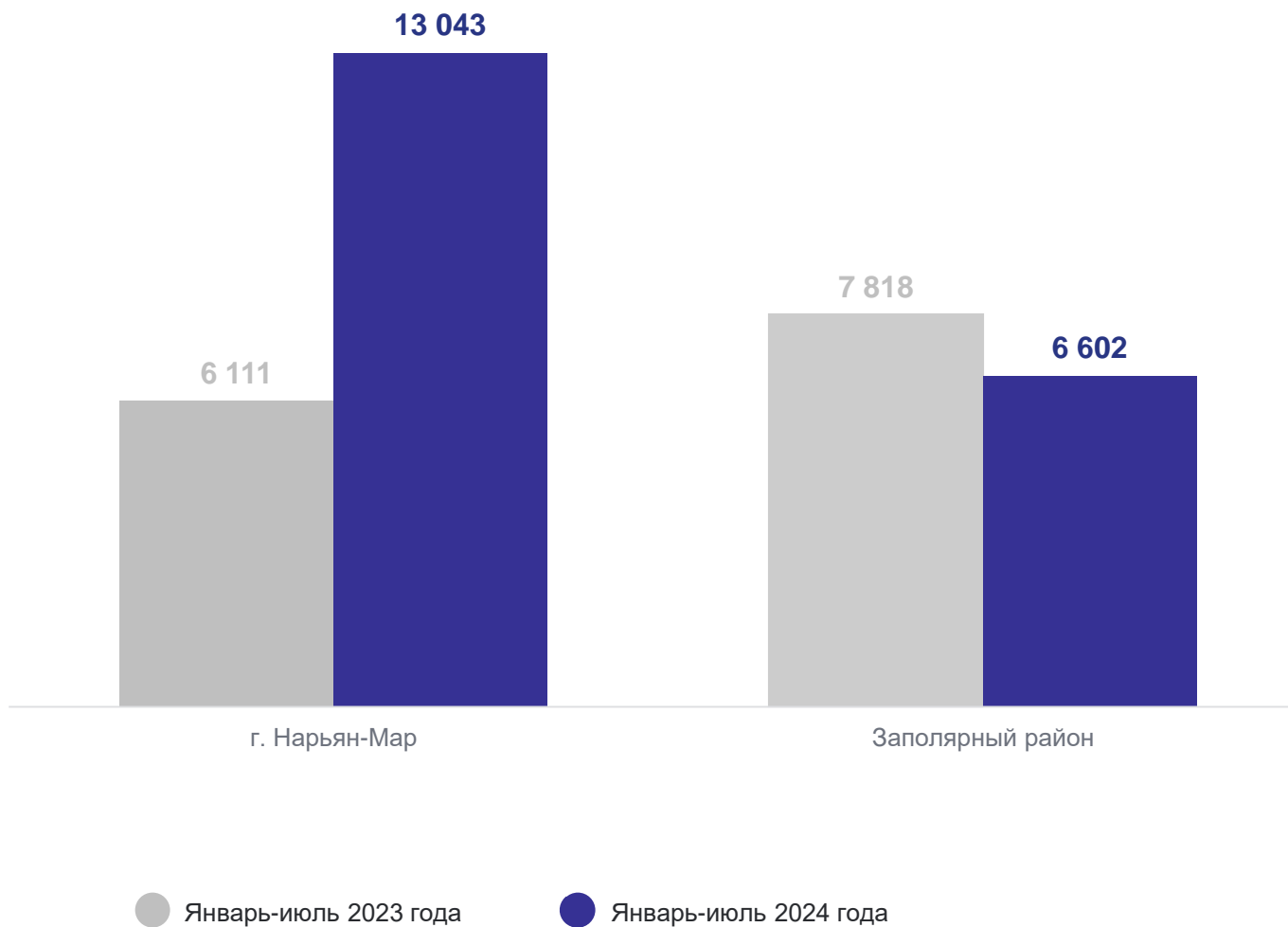
- Городская местность
- Сельская местность



# ЖИЛИЩНОЕ СТРОИТЕЛЬСТВО В ГОРОДСКОМ ОКРУГЕ И МУНИЦИПАЛЬНОМ РАЙОНЕ

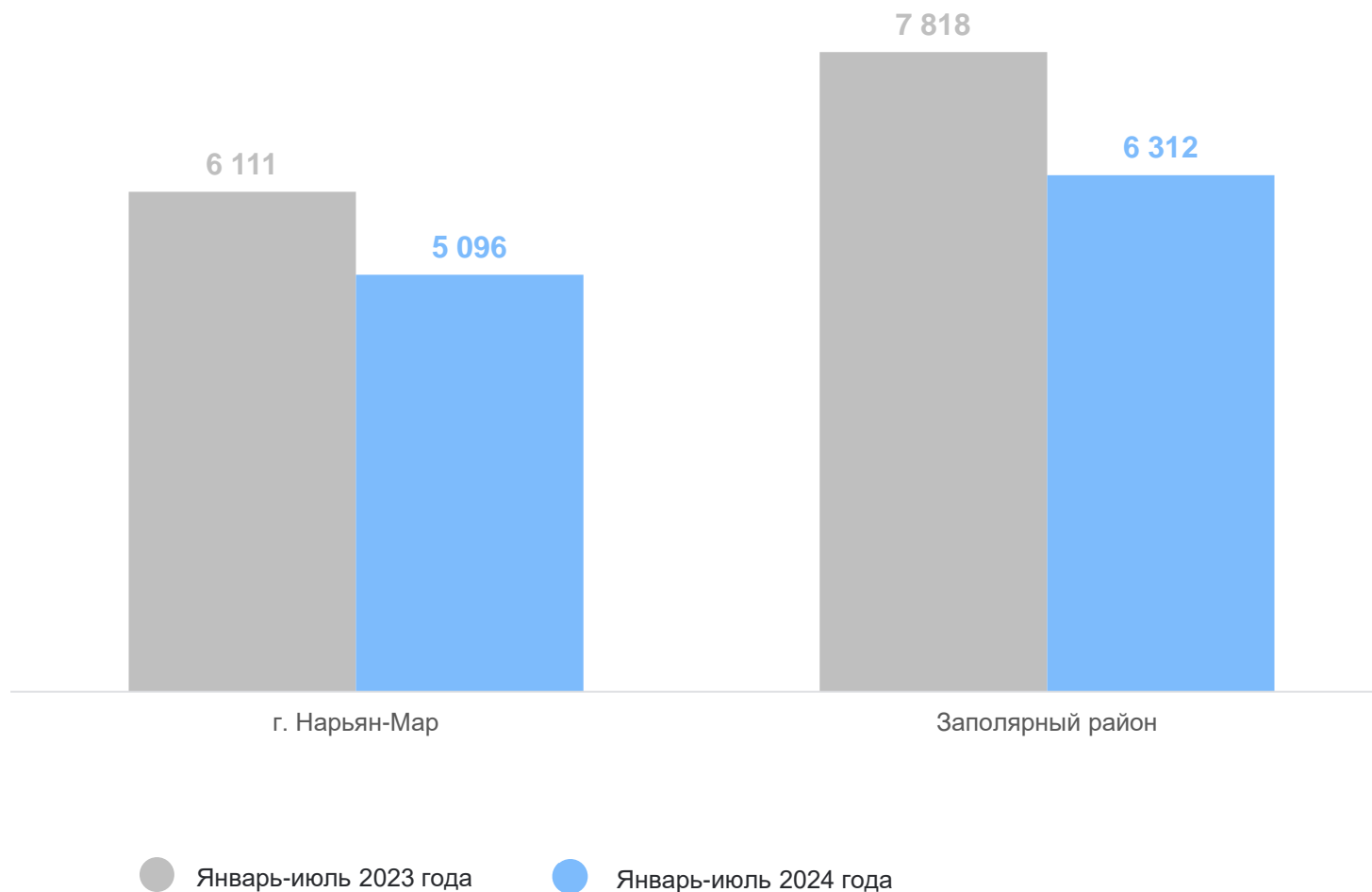
включая индивидуальное жилищное строительство, квадратных метров

АРХАНГЕЛЬСКСТАТ



# ИНДИВИДУАЛЬНОЕ ЖИЛИЩНОЕ СТРОИТЕЛЬСТВО В ГОРОДСКОМ ОКРУГЕ И МУНИЦИПАЛЬНОМ РАЙОНЕ

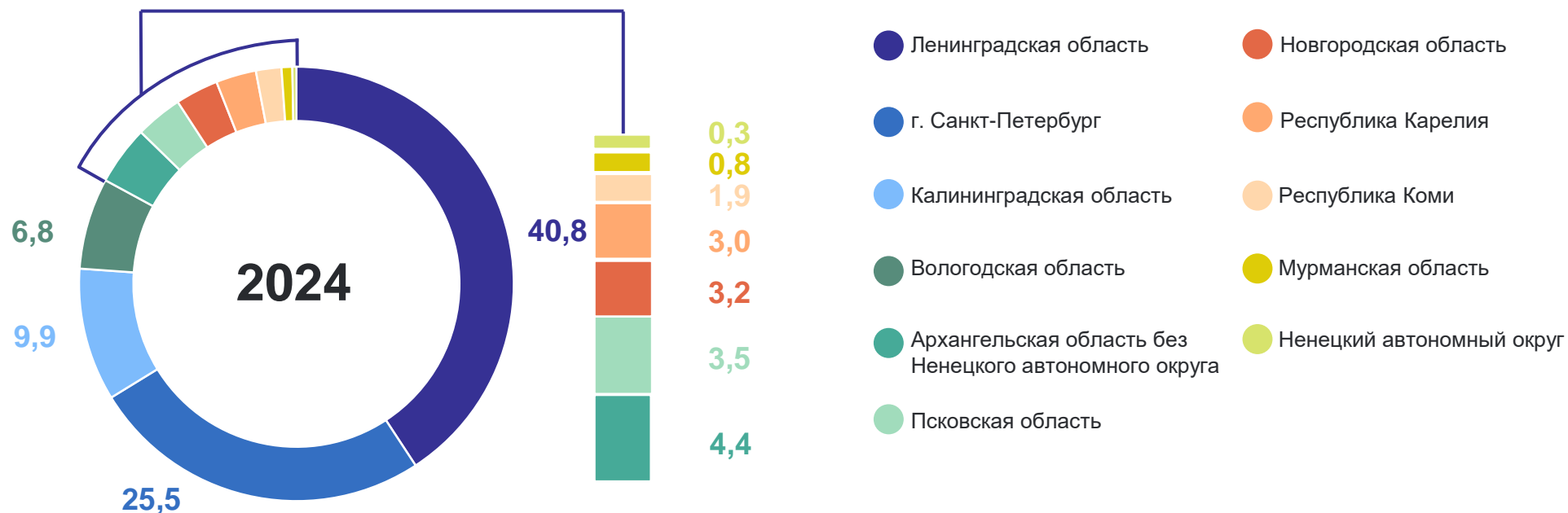
квадратных метров



# ОБЪЕМ ВВОДА ОБЩЕЙ ПЛОЩАДИ ЖИЛЫХ ПОМЕЩЕНИЙ СУБЪЕКТОВ СЕВЕРО-ЗАПАДНОГО ФЕДЕРАЛЬНОГО ОКРУГА

январь – июль, в % к общему вводу жилых домов в СЗФО

АРХАНГЕЛЬСКСТАТ



# ОБЪЕМ ВВОДА ОБЩЕЙ ПЛОЩАДИ ЖИЛЫХ ПОМЕЩЕНИЙ, ПОСТРОЕННЫХ НАСЕЛЕНИЕМ, СУБЪЕКТОВ СЕВЕРО-ЗАПАДНОГО ФЕДЕРАЛЬНОГО ОКРУГА

АРХАНГЕЛЬСКСТАТ

январь – июль, в % к общему вводу жилых домов в СЗФО

